

A BUDAPESTI ORVOSTUDOMÁNYI EGYETEM

ÉVKÖNYVE

1962—63. TANÉV

KIADJA:

A BUDAPESTI ORVOSTUDOMÁNYI EGYETEM REKTORA

BUDAPEST, 1964



11300100072028

SE KK

A BUDAPESTI ORVOSTUDOMÁNYI EGYETEM

ÉVKÖNYVE

1962—63. TANÉV

BUDAPEST 1964

500 012

34535



SEMMELWEIS EGYETEM

Központi Könyvtár

L: 103 275

64.2028. Allami Nyomda, Budapest

Tankönyvkiadó Vállalat

A kiadásért felelős: Vágvölgyi Tibor igazgató

Műszaki vezető: Gonda Pál

Műszaki szerkesztő: ifj. Szilágyi Sándor

A kézirat nyomdába érkezett: 1964. július. Megjelent: 1965. február

Példányszám: 600. Terjedelem: 26 (A/5) iv, 4 lap melléklet

Készült: inószedéssel, íves magasnyomással, az MSZ 5601-59 és az MSZ 5602-55 szabvány szerint

Raktári szám: 64 117

TA 379-a-6400

Tartalomjegyzék

Áttekintés az 1962—63. tanévről (Elhangzott Dr. Törő Imre tanévnyitó beszédé- ként 1963. szeptember hó 7-én)	7
Dr. Törő Imre rektor üdvözlő beszéde a Grazi Tudományegyetem orvosi fakul- tásának 1963. év júniusában tartott 100 éves évfordulója alkalmából rende- zett jubiláris ünnepségen	24
Egyetemünk 1963. évi tudományos munkája	26
Megemlékezés Dr. Hedri Endréről	46
Az 1962—63. tanév időrendi adatai	47
A Budapesti Orvostudományi Egyetem 1962—63. tanévében megemlítendő fonto- sabb adatok (kinevezések, megbízások stb.)	48
A Tudományos Bizottság által rendezett előadások	51
Központi szervek és hivatalok	53
A Budapesti Orvostudományi Egyetem rektora	53
A Budapesti Orvostudományi Egyetem Tanácsa	53
A Budapesti Orvostudományi Egyetem társadalmi szervei	54
A Budapesti Orvostudományi Egyetem rektori bizottságai	56
A Budapesti Orvostudományi Egyetem Rektori Hivatala	62
A Budapesti Orvostudományi Egyetem Gazdasági Igazgatósága	63

KÖZPONTI TANSZÉKEK ÉS INTÉZMÉNYEK

Marxizmus—Leninizmus Tanszék	70
Idegennyelvi Lektorátus	71
Testnevelési Tanszék	71
Egészségvizsgáló Intézet	71
Gyógyszertár	72
Könyvtár	72

A) ÁLTALÁNOS ORVOSTUDOMÁNYI KAR

Az Általános Orvostudományi Kar dékánja	74
Az Általános Orvostudományi Kar Tanácsa	74
Az Általános Orvostudományi Kar bizottságai	75
Az Általános Orvostudományi Kar Dékáni Hivatala	77

INTÉZETEK

Orvosi Fizikai Intézet	79
Orvosi Vegytani Intézet	81
Anatómiai Intézet	84

Szövet- és Fejlődéstani Intézet	88
Élettani Intézet	91
Biokémiai Intézet	95
I. sz. Kórbonctani Intézet	96
II. sz. Kórbonctani Intézet	100
Kóréletlani Intézet	105
Mikrobiológiai Intézet	111
Gyógyszertani Intézet	113
Sebészeti Anatómiai és Műtéttani Intézet	116
Igazságügyi Orvostani Intézet	117
Közegészségtani Intézet	119
Egészségügyi Szervezési Intézet	121

KLINIKÁK

I. sz. Belgyógyászati Klinika	123
II. sz. Belgyógyászati Klinika	128
III. sz. Belgyógyászati Klinika	134
IV. sz. Belgyógyászati Klinika	139
I. sz. Sebészeti Klinika	142
II. sz. Sebészeti Klinika	146
III. sz. Sebészeti Klinika	152
IV. sz. Sebészeti Klinika	153
I. sz. Gyermekklinika	158
II. sz. Gyermekklinika	166
I. sz. Női Klinika	170
II. sz. Női Klinika	173
Külső Műtéti Klinikák Kísérleti Kutató Laboratóriuma	178
I. sz. Szemészeti Klinika	181
I. sz. Szemészeti Klinika Trachoma Szervezési, Módszertani és Kutató Osztálya	183
II. sz. Szemészeti Klinika	185
Psychiatriai Klinika	188
Neurológiai Klinika	191
Bőr- és Nemikórtani Klinika	194
Fül-Orr-Gégeklinika	197
Tüdőgyógyászati Klinika	198
Röntgenklinika	201
Orthopaediai Klinika	203
Urológiai Klinika	206
Az Általános Orvostudományi Kar tanterve és vizsgarendje az 1962—63. tanévben	210

B) FOGORVOSTUDOMÁNYI KAR

A Fogorvostudományi Kar dékánja	214
A Fogorvostudományi Kar Tanácsa	214
A Fogorvostudományi Kar bizottságai	215
A Fogorvostudományi Kar tantárgyainak előadói	216
A Fogorvostudományi Kar Dékáni Hivatala	217

KLINIKÁK

Szájsebészeti Klinika	218
Konzerváló Fogászati Klinika	221

Fogpótlástani Klinika	222
Gyermekfogászati és Fogszabályozási Klinika	225
A Fogorvostudományi Kar tanterve és vizsgarendje az 1962—63. tanévben	227

C) GYÓGYSZERÉSZTUDOMÁNYI KAR

A Gyógyszerésztudományi Kar dékánja	230
A Gyógyszerésztudományi Kar Tanácsa	230
A Gyógyszerésztudományi Kar bizottságai	231
A Gyógyszerésztudományi Kar tantárgyainak külső előadói	232
A Gyógyszerésztudományi Kar Dékáni Hivatala	232

INTÉZETEK


Gyógyszerészeti Intézet	233
Gyógynövény- és Drogismereti Intézet	234
Gyógyszerészi Kémiai Intézet	236
Gyógyszerésztudományi Kar Szerves Vegytani Intézete	238
A Gyógyszerésztudományi Kar tanterve és vizsgarendje az 1962—63. tanévben	239

EGYÉB INTÉZMÉNYEK

Budapesti Orvostudományi Egyetemi Sportklub	241
Az „Orvosegyetem” szerkesztősége	244

EGYETEMI SZOCIÁLIS ÜGYEK

A Budapesti Orvostudomány Egyetem kollégiumai és diákotthonai	245
Ösztöndíjak, szociális juttatások	247
Bölcsőde	247
Napközi otthon	247
A Kommunista Ifjúsági Szövetség Budapesti Orvostudomány Egyetemi Szervezete Tudományos Diákköreinek 1963. évi április hó 17-től 20-ig tartott konferenciája	247
Pályadíjat nyert hallgatók	254
„Örökös Vándordíj”	260
Az 1962. évi szeptember hó 28-án tartott nyilvános rendkívüli tanácsülésen orvosdoktorrá, illetve fogorvosdoktorrá avatottak névsora	260
Az 1962. évi szeptember hó 28-án tartott rendkívüli tanácsülésen gyógyszerészdoktorrá avatott gyógyszerészek	262
Az 1963. évi február hó 16-án tartott nyilvános rendkívüli tanácsülésen gyógyszerészdoktorrá avatott gyógyszerészek	263
Az 1962—63. tanévben gyógyszerésszé avatottak névsora	263
РЕЗЮМЕ	264
Summary	272
Oktatók és kutatók névmutatója	281



ÁTTEKINTÉS AZ 1962—63. TANÉVRŐL

*Elhangzott DR. TÖRŐ IMRE tanévnyitó beszédeként
1963. szeptember hó 7-én*

Tisztelt Egyetemi Tanács! Kedves Egyetemi Ifjúság!

Kedves Vendégeink!

Az egyetem élete országunk életének egy részét képezi. Ahogyan megerősödött hazánkban a szocializmus, és emelkedett az életnivó, egyetemünkön is sokat léptünk előre, nemcsak külsőségekben, hanem tartalmiokban is. Kormányunk békepolitikája, a békés egymás mellett élés szabadabbá tette a nemzetközi kapcsolatokat, és ez elősegítette a tudományos érintkezést széles vonalon. Hazánk ma a föld legstabilabb országainak egyike, amelyben az építés mind nagyobb lendülettel folyik, és a többi szocialista országokkal együtt építjük a szabad népek nagy családját. Ez a haladás és ez a fejlődés mutatkozott meg az elmúlt egyetemi évünkben is. A párt egységes politikája jobban áthatotta a társadalmat, mind többen és többen értik meg e politika lényegét, és ez hangzatos külsőségek helyett állandóan emeli a párt tekintélyét, és respektust kölcsönöz vezető seregének.

Ahogyan számos hiba található még azonban mindennapi életünkben. Egyetemünk munkája sem hibamentes. Az az érzésem, hogy hónapról hónapra emelkedik a jó szándékú törekvés, és mindjobban összekovácsolódik az az együttes, amely alkalmas lesz e hibák kiküszöbölésére és fejlődő szocialista társadalmunk növekvő igényeinek kielégítésére.

Örömeink között váratlan csapás is ért bennünket, és fájdalommal kellett elviselnünk dr. Hedri Endre professzortársunk, az I. sz. Sebészeti Klinika igazgatójának váratlan elvesztését. Emlékét mind tanártársai, mind tanítványai kegyelettel fogják őrizni.

Örömeink közé tartoznak azok a kitüntetések, melyeket kormányzatunk, hazai tudományos és társadalmi szerveink egyetemünk tanárainak, oktatóinak adományoztak, valamint, melyeket nagy tekintélyű külföldi tudományos társulatok taggá választása jelentett. E kitüntetések egyetemünk Almanachjában örökítjük meg.

Tanári karunk új professzorokkal bővült, így egyetemünk Tanácsának előterjesztése alapján a Pécsi Orvostudományi Egyetemről egyetemünk Anatómiai Tanszékének vezetésére nyert áthelyezést dr. Szentágothai János professzor. Örülünk, hogy őt tanári karunk tagjának mondhatjuk, mert meg vagyunk győződve, hogy kiváló képességei és nagy tudása egyetemünknek kiemelkedő értéket kölcsönöz.

Hasonló örömteljes várakozással köszöntjük egyetemünk újonnan kinevezett professzorait: Dr. Miskovits Gusztávot, a Tüdőgyógyászati Klinika igazgatóját, dr. Zsebők Zoltánt, a Röntgenklinika igazgatóját, dr. Knoll Józsefet, a Gyógyszertani Intézet igazgatóját és dr. Pandula Egont, a

Gyógyszerészeti Intézet igazgatóját, és bízunk abban, hogy mindannyian méltóan fogják folytatni nagynevű elődeik munkáját egyetemünk minden munkaterületén.

Két oktatónkól pedig, akik a Pécsi, illetőleg a Szegedi Orvostudományi Egyetemen nyertek egyetemi tanári kinevezést — dr. Balogh Ferenc a Pécsi Orvostudományi Egyetem Urológiai Klinikájára, dr. Kiszely György a Szegedi Orvostudományi Egyetem Biológiai Tanszékére —, azzal a biztos tudattal válunk meg, hogy új munkahelyükön méltóan fogják szolgálni a magyar orvostudományt.

Kívánok ehhez nekik sok sikert és jó egészséget.

Midőn egy új tanév küszöbén állunk, rektori kötelességemnek érzem, hogy az új év beindításával egyidejűleg rövid visszpillantást nyújtsak az elmúlt év munkájáról, fontosabb eseményeiről és eredményeiről, nem hallgatva el a nehézségeket és esetleges hiányokat sem, hogy így az új év mintegy ráépülve a régre, annak hibáit kiküszöbölve, előrehaladást jelentsen egyetemünk fejlődésében. Nem kívánok ez alkalommal számszerűségek ismeretében részletesen belemenni, az egyetem gazdasági adatait ez évi első rendes tanácsülésünk fogja tárgyalni, ismertetni kívánom azonban a tényeket, melyek egyetemünk érdemi munkájával kapcsolatosak.

Kimagasló eseménye volt az elmúlt tanévnek Dobi István elvtársnak, az Elnöki Tanács elnökének és Kiss Károly elvtársnak, az Elnöki Tanács titkárának részvétele június hónapban, három kiváló ifjú orvosunk: dr. Bédi Judit, dr. Somogyi György és dr. Szepesi Kálmán sub auspiciis rei publicae popularis kitüntetéses doktorrá avatásán.

Április 4-én, hazánk felszabadulásának 18. évfordulója alkalmával rendezett ünnepségen részesültek Felsőoktatási Tanulmányi Érdemérem kitüntetésben az 1962-ben végzett alábbi kiváló fiatal orvosaink: dr. Boga Bálint, dr. Harza Tibor, dr. Klein Magdolna és dr. Lengyel Mária.

Nemzeti ünnepünk, március 15-e megemlékezésére nyilvános ünnepi tanácsulást tartottunk ifjúságunk számára. Ennek keretében tüntettük ki a tanulásban és sportban egyaránt kiemelkedő két hallgatónkat az egyetem Tanácsának vándordíjával. Ugyanitt jutalmaztuk a tanuló ifjúság számára kiírt szakmai pályatételek nyertesait.

Jelentős lépésnek kell elkönyvelni, hogy elkészítettük az egyetem új szervezeti és működési szabályzatát. Meg kell állapítani, hogy tanszékvezetőink és a karok dékánjai — különösen az új szervezeti és működési szabályzat értelmében a kinevezési hatáskörök decentralizálása folytán — sokkal intenzívebben veszik ki részüket a munkából. A státusokkal való gazdálkodás is jelentősen megváltozott az elmúlt időszakban. Végrehajtást nyert a státusok felosztása tanszékeink között, az oktató-, gyógyító- és a tudományos munka mennyiségének, egyes speciális tanszéki feladatoknak felmérése és szem előtt tartása alapján. Bár az így megállapított normák értelmében az indokolt igények még nem mind elégíthetők ki, mégis olyan alapállást tudunk elfoglalni, amelyből kiindulva az új állások igénylésének indokolása világos, a kapott állások elosztása pedig elvek alapján történhet. Az állások számának tanszéki rögzítése, a kinevezési hatáskörök decentralizálása nagy előrelépést jelent a tekintetben, hogy a tanszékek reális káderfejlesztési tervet készíthessenek, és önállóságuk egyben felelősségük megnövekedjék személyi kérdésekben.

Igen intenzíven foglalkozott egyetemünk Tanácsa az elmúlt tanévben a dékáni hivatalok működésével, és határozatot hozott azoknak átszervezésére.

Egyetemünkön 997 oktató működik, ezek közül 48 egyetemi tanár, 103 docens, 844 adjunktus és tanársegéd. Oktatóink közül a Magyar Tudományos Akadémiának tagja 11, Kossuth-díjas 17, tudományok doktora 22, kandidátus 77. Az 1963. évben 47 új oktatói állást kapott egyetemünk, egyéb állások vonalán a fejlesztés 182 fő.

A kádermozgatásra az alábbi pár adatot kívánom jellemzőként ismertetni: más munkaterületről az egyetemre kinevezett oktatók száma 20, az egyetemről távoztak száma 36. Elméleti intézetekből klinikákra 10 oktató került át a tanév folyamán. Ez a szám nem kielégítő, tovább kell fejleszteni annak lehetőségét, hogy a klinikákra kerüljenek jó elméleti előképzettségű fiatal oktatók elméleti intézeteinkből. Az 1963. évben végzők közül az Általános Orvostudományi és a Fogorvostudományi Kar különböző tanszékeire, előreláthatóan, 50 fiatal oktatót tudunk elhelyezni.

Az oktatás területén, mely egyetemünk fő feladata, abban az irányban dolgozunk, hogy a tanszékek kezdeményező szerepe minél jobban érvényesüljön, és a tanszékek oktatási munkája mind jobban és jobban szolgálja az egyetem célkitűzéseit. Ez a törekvésünk még jobban kell, hogy érvényesüljön a következő időszakban, amikor egyik fő feladatunk lesz a reform bevezetése és további formálása.

Az elmúlt tanévben egyetemünkön 3741 ifjú tanult. A hallgatóság karonkénti megoszlása: az Általános Orvostudományi Karon 2419 magyar, plusz 119 II. évet végzett és 18 IV. évet végzett német hallgató és 40 különböző nemzetiségű hallgató; a Fogorvostudományi Karon 728 magyar; 2 külföldi; a Gyógyszerésztudományi Karon 594 magyar és 1 külföldi hallgató tanult.

A tanulmányi eredmények a számok tükrében az alábbiak:

az Általános Orvostudományi Kar vizsgaeredményeinek kari átlaga:	2,85
a Fogorvostudományi Kar vizsgaátlaga:	3,54
a Gyógyszerészeti Karon a vizsgaátlag:	3,65

A három kar vizsgaeredményeinek összesítéséből származó összegyemtemi vizsgaátlag: 3,34.

Az Általános Orvostudományi Karon kitűnő, jeles, jó vizsgát tett a vizsgázó hallgatók 51 százaléka. Vizsgával elmaradt 556 fő, azaz a hallgatók 22,9 százaléka, ami jobb az előző évi 27,9 százalékos vizsgaelmaradásnál.

A Fogorvostudományi Karon a vizsgát tett hallgatók közül 361 ért el kitűnő, jeles, jó eredményt, tehát a vizsgázott hallgatók 49,5 százaléka. Vizsgával elmaradt 268 fő, azaz a hallgatók 36,7 százaléka, ami ugyancsak jobb az előző évi 39 százalékos vizsgaelmaradásnál.

A Gyógyszerésztudományi Karon a vizsgát tett hallgatók közül 268 ért el kitűnő, jeles, jó eredményt, tehát a vizsgázott hallgatók 51,3 százaléka. Vizsgával elmaradt 178 fő, azaz a hallgatók 29,9 százaléka, szintén jobb az előző évi 34,4 százalékos vizsgaelmaradásnál.

A három karon teljesített vizsgából egyetemünk egészére számítva az elmúlt tanévben a vizsgát tett hallgatók 50,6 százaléka ért el kitűnő, jeles, jó eredményt.

Javult a helyzet összegyvetemi szinten a vizsgával elmaradtak arányszámát tekintve, mert amíg tavaly az összes vizsgázottak 31,2 százaléka maradt el vizsgával, illetve ért el sikertelen eredményt, addig az elmúlt tanévben a vizsgával elmaradtak aránya összegyvetemi szinten: 29,8 százalék.

Sajnos, az elmúlt tanévben is akadt egynéhány olyan hallgató, aki a tanulmányi fegyelem betartását, a rendszeres tanulást nem tartotta elsőrendű kötelességének, és így velük szemben különböző intézkedések megtétele vált szükségessé. Tanulmányi elégtelenség miatt az Általános Orvostudományi Karról elbocsátottunk 22 hallgatót, évismétlésre utasítottunk 54 hallgatót, évkihagyási kedvezményben részesült 17 hallgató.

Az évismétlésre utasított, évkihagyási kedvezményben részesített hallgatók közül 12 volt elsőéves, az elbocsátottak közül pedig 8 elsőéves hallgató volt.

A Fogorvostudományi Karról elbocsátottunk 9 hallgatót, ebből 1 elsőéves volt, évismétlésre utasítottunk 47 hallgatót, ebből 11 elsőéves volt, évkihagyási kedvezményben részesült 21 hallgató.

A Gyógyszerésztudományi Karról elbocsátottunk 9 hallgatót, ebből 5 elsőéves volt, félévismétlésre utasítottunk 21 hallgatót, ebből 7 elsőéves volt, évkihagyási kedvezményben részesült 6 hallgató, ebből 1 elsőéves volt.

Összesen tehát 45 elsőéves volt, akik — bármennyire is nagy gonddal válogattuk ki az egyetemre történő felvételt — nem tudtak megfelelni a feltételeknek.

Fegyelmi eljárást kellett lefolytatni 3 hallgatóval szemben, akik ennek során megróvásban, megintésben, illetve szóbeli feddésben részesültek.

A 119 német hallgató közül 95 fő tett eleget vizsgakötelezettségének, 24 hallgatónak vizsgaelmaradása van, ezek utóvizsgálatait szeptemberben egyetemünkön fogják letenni. A II. évet végzett német hallgatók közül 14 marad hazánkban, és egyetemünkön folytatja tanulmányait. A többi német hallgató III. éves tanulmányait már a Német Demokratikus Köztársaságban folytatja. Ez év szeptemberében előreláthatólag 70 újabb német hallgató kezdi meg I. éves tanulmányait egyetemünkön.

A német hallgatókon kívül 43 külföldi állampolgárságú hallgatója volt egyetemünknek az elmúlt tanévben, a legkülönbözőbb országokból, köztük sokan a felszabadult gyarmati országokból. Ezekkel a fiatalokkal való foglalkozás egy külön bizottság hatáskörébe tartozik, az oktatási rektorhelyettes asszony irányítása alatt. E fiataljainkat az elmúlt tanév során háromszor is meghívtuk beszélgetésre az egyetem vezetőségével, hogy alkalmat adjunk nekik problémáik feltárására, és így a segítséget időben és azon a téren biztosítsuk, ahol erre a legnagyobb szükség van. Legnagyobb nehézséget számukra a hiányos magyar nyelvismeret, továbbá a különböző országok igen különböző előképzettsége jelenti. Tanulmányi eredményeikről szólva, vannak közöttük igen kitűnő fiatalok, zömmel jól és közepesen tanulók, azonban sajnos, sok esetben előfordult az elégtelen tanulmányi eredmény, amely nem mindig vezethető vissza az objektív nehézségekre, hanem ezeknél a fiataloknál a tanulmányi fegyelem hiányára.

Oktatóink tudományos munkája évről évre örvendetes fejlődést mutat. A tudományos munkát egy éven belül leginkább az előadások száma tükrözi, mert a megjelent közlemények, illetve könyvek a megelőző időszak munkájának eredményei. Az 1962. évben az országos orvostudományi előadásokban — a szakcsoporti és intézményeken belüli előadásokat nem véve figyelembe — a BOTE részvétele 35,6 százalék, a négy orvosegyetem együttes részvétele 56,8 százalék. A rendelkezésre álló adatok alapján megállapítható, hogy az 1962. évben az egészségügyi tudományos munka országos volumenéből egyetemünk több mint 1/3 részt teljesített. Oktatóink és kutatóink egy év alatt 813 előadást tartottak, kongresszusokon, nagygyűléseken, ankétokon és más tudományos üléseken. Ez azt jelenti, hogy csaknem minden oktatóra és kutatóra esik egy tudományos előadás. Ugyancsak ez évben a megjelent dolgozatok száma 1087, valamivel több, mint az egyetemünkön dolgozó oktatók száma. Ezenfelül 59 könyvet, illetve könyvfejezetet írtak az egyetem munkatársai. E számok kétségtelenül mutatják egyetemünk rendkívül intenzív tudományos életét. A megtartott tudományos előadások és megjelent közlemények, könyvek száma a megelőző évhez mérten mintegy 19 százalékkal emelkedett.

Egyetemünk intézetei 1962-ben 556 tudományos témán dolgoztak. Ebből 103 a Magyar Tudományos Akadémia, 170 az Egészségügyi Tudományos Tanács és 131 az egyetemi célhittel támogatásával, míg 152 téma kutatásait az intézmények költségvetéséből fedezték.

Oktatói munkánk, de tudományos munkánk teljes kibontakozását is akadályozza első helyen épületeink, helyiségeink elégtelensége. Ezen a helyzeten csak új épületek emelése segíthet, a felújítások, korszerűsítések csak javítanak, de nem oldják meg problémáinkat. E téren felsőbb hatóságunk támogatására van szükség. A korábbi években is említett elégtelen műszerellátottság szintén akadályozza a tudományos munka lendületét, bár ez utóbbi téren az elmúlt évben bizonyos javulás volt tapasztalható. Feladataink mértani, ezek feltételei pedig számtani arányban nőnek, és így minden fejlődésünk dacára nagyon lassan jutunk előre.

Egyetemünk Tudományos Bizottságának rendezésében az elmúlt tanévben 8 tudományos előadás zajlott le. Korábbi évekhez viszonyítva pozitív eredményként értékelhetjük, hogy javult az előadások látogatottsága, és a résztvevők létszámának emelkedése mellett az üléseket javítani is helyes volna, ha ezek az előadások vitafórummá tudnának válni.

Az 1962/63. tanévben változatlanul igen nagy volt oktatóink és kutatóink érdeklődése a külföldi kongresszusok, konferenciák és tanulmányutak iránt. Sok tekintetben a külföldi utazások adminisztratív intézése egyszerűbbé vált. Az elmúlt tanévben 278 oktató vett részt külföldi kongresszusokon, konferenciákon, illetve tett külföldön tanulmányutat.

Az egészségügyi és kulturális egyezmények keretében, de azokon kívül is számos külföldi egyetemi oktató, kutató látogatta meg egyetemünket. Így a Szovjetunióból, az Amerikai Egyesült Államokból, Angliából, Csehszlovákiából, Franciaországból, az Egyesült Arab Köztársaságból, Kubából, Indonéziából, Bulgáriából és még más országokból is jöttek látogatók egyetemünkre. Ezek közül többen előadást is tartottak. Ugyanakkor mi is részt vettünk külföldi egyetemek rendezvényein, ünnepein, így például a grazi egyetem orvosi fakultásának 100 éves évfordulója széles körű ünnepein, amelyen egyetemünk képviselte a magyarországi orvosegyetemeket.

Mindezek azt bizonyítják, hogy személyes, tudományos kapcsolataink a külfölddel évről évre örvedetesen növekednek.

A tudományos munkák támogatása tekintetében az egyetemi intézetek és klinikák részben az Akadémia Biológiai, valamint Orvosi Osztályától, részben az Egészségügyi Minisztériumtól kapják az úgynevezett céltámogatást. A Tudományos és Felsőoktatási Tanács törekvése, hogy minden intézet csak egy helyről kapja meg a szükséges támogatást. Ez a törekvés adminisztratív szempontból helyes, de az orvosegyetemeken ez zavart keltő. Az Egészségügyi Minisztérium fedezi természetesen az oktatás költségeit azokban az intézetekben is, amelyek céltámogatásukat az Akadémiától kapják. Ki tudja elkülöníteni vagy méginkább ellenőrizni, hogy mi tartozik az oktatáshoz és mi a kutatáshoz, midőn a kettőt egymástól elkülöníteni elvileg sem lehet elképzelni, még kevésbé azt az anyagi szükségletek vonalán élesen elválasztani? Hiszen egy mikroszkópot élesen profilozni erre vagy arra a munkára lehetetlen. Az orvosegyetemen, ahol továbbképzés is folyik, ezt még nehezebb megtenni.

Tudományos Bizottságunk feladata lesz a jövőben, hogy az egyetemünkön folyó tudományos munkát felmérje, függetlenül attól, hogy költségvetésileg kinek a támogatásával folyik a kutatás. Feladata lenne, hogy az egyes intézetek és klinikák között a tudományos kapcsolat minél intenzívebben fejlődjék.

Egyetemünkön a tudományos kutatás jövőjét a tudományos körökben dolgozó fiataljaink biztosítják. Az elmúlt tanévben összesen 30 intézetben 596 tudományos diákkörös hallgató dolgozott. Valamennyi elméleti intézetben működtek tudományos diákkörök, és kísérletképpen az elmúlt tanévben először néhány klinikánkon is bevezettük a diákköri foglalkozást. E kísérletünk értékeléseként az érdekelt klinikák pozitíven nyilatkoztak. Az a vélemény alakult ki, hogy két-három évi rendszeres diákköri munkásság a klinikára kerülő fiatal orvos számára jelentős propedeutikai képzést tesz lehetővé, ami elősegíti későbbi önálló tudományos munkásságát. A tudományos diákköri munka természetesen — folyjon az akár elméleti intézetben, akár klinikán — többletmunkát és az ezzel járó áldozatok vállalását követeli a hallgatóságtól, ezért szükséges, hogy diákköri munkára csak olyanok jelentkezzenek, és olyanok nyerjenek felvételt, akik ezt vállalják, kellő képességgel és hivatástudattal rendelkeznek.

Egyetemünk ez évben is megrendezte saját tudományos diákköri konferenciáját, amelyen 110 előadás hangzott el, és ezek közül a 20 legjobb előadás fogja képviselni tudományos diákköreinket az ez év őszén Szegeden tartandó Országos Diákköri Konferencián. Mindezek mellett sem lehetünk azonban megelégedve tudományos diákköreink működésével, különösen nem a diákköri konferenciával. Nem mintha kevés lenne az előadások száma, vagy nem lennének megfelelő szintűek, hanem mert ez a konferencia viszonylagosan elszakadva az egyetem életétől zajlott le. Sajnálatos módon a diákköri konferenciák szelleme nem tükrözi a diákköri munkát, és nincs arányban azzal az energiával, amit ebbe befektettünk. Úgy tűnik, mintha nem érvényesülne annak fontossága, hogy milyen súlya van a tudományos diákköri munkának éppen az egyetem tudományos utánpótlásának szempontjából.

Behatóan foglalkoztunk az elmúlt tanévben egyetemünk könyvtárának problémáival, amely szerves része mind az oktatásnak, mind a tudo-

mányos munkának. Könyvtárunk vezetését szakképzett új vezető kinevezésével megoldottuk. Sajnos azonban, a helyiségproblémák megoldására itt sem találtunk — előreláthatóan a közeljövőben nem is találunk — lehetőséget. Ez nagyban hátráltatja a könyvtári munka fejlődését. Sem a könyvtár olvasóforgalma, sem állománya nem növekedhet a megkívánt mértékben ezen objektív akadály miatt. Ez is egyike azoknak a hiányosságoknak, amelyekkel oktató-nevelő munkánkban lépten-nyomon meg kell küzdeni. Saját kezdeményezésünkől és erőnkől igyekszünk áthidalni ezeket a nehézségeket a hallgatói kölcsönkönyvtár és olvasóterem létesítésével. Mintegy két év óta működik hallgatói olvasóterem az Üllői út 25. szám alatti diákkollégiumunkban, összesen 40 férőhellyel. Az olvasóteremben a befogadóképességet messze meghaladó forgalom van, amellet, hogy ennek többszörösét kell elutasítani férőhely hiányában.

Az egyetem vezetősége tudatában van annak, hogy ez a hallgatók számára fenntartott olvasóterem az igényeket messze nem elégíti ki, és különösen télen, a hideg idő beálltával kényszerülnek hallgatónk más egyetemi vagy fővárosi könyvtárakat tanulás céljára igénybe venni. Sajnos, ezek az intézmények nem szívesen látják hallgatónkat, és már több esetben hivatalosan is fordultak az egyetemhez e kérdésben. Egyetemünk közismerten nehéz helyiségviszonyai, számos létesítményünk hiánya eddig nem tette lehetővé, hogy hallgatónk számára jobb könyvtári lehetőséget biztosítsunk.

Ifjúságunkat közelről érintő kérdés a *kollégiumok* és diákotthonok. Az elmúlt tanévben összesen 736 hallgatónak tudtunk csupán kollégiumi elhelyezést biztosítani. Ez a szám kb. 20 százaléka a hallgatóságnak. Tudatában vagyunk annak, hogy ez az arány nagyon rossz. Évek óta minden törekvésünk oda irányult, hogy e téren javulás következzen be.

A második ötéves terv beruházásainak eredményeként 1964 januárjában átadásra kerül a Rezső téri új kollégium, 400 férőhellyel. Eképpen a 20 százalékos arány javulni fog, kb. 30 százalékra emelkedik. Ez még mindig nem elégíti ki teljesen az igényeket, azonban a jelenlegi tarthatatlan helyzettel szemben kétségtelenül előrelépést jelent. A második 400 fős diákotthon majdani felépítése remélhetőleg végleg megoldja ezt a kérdést.

Az egyetem állami vezetőségének, pártbizottságának és KISZ-szervezetének legfontosabb törekvése, hogy a diákotthonokban folyó nevelőmunkát egyre magasabb szintre fejlessze, a kollégiumokban való elhelyezés körülményeit állandóan javítsa, hogy mind kedvezőbb feltételek között lakjanak, tanuljanak, művelődjenek és szórakozzanak hallgatónk. Ennek érdekében törekedtünk arra, hogy a meglévő hiányosságokat felszámoljuk, és ma elmondhatom, hogy az elmúlt időben sok problémát oldottunk meg; így például jelenleg valamennyi diákotthonunk melegvíz-ellátása biztosított, és fokozatosan megvalósul a kollégiumok egységes berendezése is. Természetesen a kollégiumok legfontosabb feladata a kollegitás tanulmányi eredményeinek javítása. Ugyanilyen fontossággal esik latba a bentlakó ifjúság világnézeti nevelése. Megállapítható, hogy a diákbizottságok egyre többet törődnek ideológiai, politikai kérdésekkel.

E téren jelentős előrehaladásról számolhatok be. Új vonás a kollégiumi munkában, hogy ez évben először a KISZ-bizottság kidolgozta az egyes kollégiumok speciális feladatrendszerét. Ennek lényege, hogy a fő feladat mellett — s ez a tanulás — a közösségi tevékenység egy-egy terü-

letének összkollégiumi viszonylatban egy-egy kollégium a felelőse. E kezdeményezés jó eredményeket hozott, s tapasztalataink felhasználásával ezt a munkamódszert tovább kell fejleszteni. Élénk volt a közösségi élet a kollégiumokban, számos előadás hangzott el, és öröndetes politikai aktivitás jellemezte a vitákat. Társadalmi munkában is aktívan vettek ki részüket, például az új kollégium építésénél több mint 9 ezer óra társadalmi munkát teljesítettek a kollegisták, 50 ezer forint értékben. Sajnos, a diákokotthonokban bentlakó ifjúságunk sportlehetőségei minimálisak, így e téren kedvező eredményekről nem számolhatok be. Az elkövetkezendő évben a nyelvtanulás fejlesztését kell tervbe venni, mert bár évek óta folyik idegen nyelv oktatása kollégiumainkban, ennek eredménye ma még nem kielégítő. Tovább kell fejlesztenünk a kollégiumi könyvtárakat is, hogy megfelelő számú tankönyv, szakkönyv és szépirodalom álljon hallgatóink rendelkezésére.

Az elmúlt tanévben újabb 2 diákokotthonunkat avattuk kollégiummá, dr. Madzsar Józsefről és dr. Jahn Ferencről neveztük el az új kollégiumokat. Kollégiumaink és 2 diákokotthonunk a kommunista szakemberképzés fontos bázisai. Nem elegendő azonban ennek megállapítása, hanem szükséges minden lehetőség megragadása a képzés, a nevelés szintjének emelésére, tartalmának elmélyítésére.

Az elmúlt tanévben a hallgatók szociális támogatására és tanulmányi ösztöndíjakra 12 millió felüli összeget fordítottunk. Említést kívánok tenni a művelődésügyi miniszter most megjelent utasításáról az egyetemi hallgatók részére juttatható állami támogatásokról. Az állami támogatás kétirányú: szociális támogatás és tanulmányi ösztöndíj. Ezeknek adományozása bizonyos anyagi, illetőleg tanulmányi feltételektől függ. A szociális támogatás formái: diákokotthoni elhelyezés, kedvezményes élelmezés, illetve pénzbeli támogatás. Ez az új ösztöndíjrendszer fokozottan megkívánja a diáklétesítmények, a kollégiumok, a menza fejlesztését. A tanulmányi eredmények is komolyan esnek latba a kollégiumi elhelyezésnél a jövőben, mert például a rendelet előírja, hogy a saját hibájából félétet ismétlő hallgató diákokotthoni elhelyezésben nem részesülhet.

Újból szabályozta kormányzatunk az egyetemi hallgatók tandíjfizetését. Eszerint a következő tanévtől a kitűnő, jeles, jó előmenetelű hallgatók tandíjmentességet élveznek.

Egyetemünk két igen fontos és egyben felelősségteljes feladata az elsőéves hallgatók *felvétele* és a végzők *állásba helyezése*.

Ez évben egyetemünk három karára 2104 hallgató kérte felvételiét. Ezek közül a rektori fellebbezésekkel együtt felvételt nyerhetett 589 hallgató. Karonkénti bontásban: az Általános Orvostudományi Karra 323, a Fogorvostudományi Karra 152, a Gyógyszerésztudományi Karra 114. Ehhez a számhoz hozzájön még a minisztériumi felülvizsgálatnál felvettek száma, mely szerint az Általános Orvostudományi Karra a minisztérium felvett 64 főt, előfelvételesként az 1964/65-ös tanévre plusz 19 főt; a Fogorvostudományi Karra 18 főt; a Gyógyszerésztudományi Karra pedig 13 főt. Miként a számok mutatják, a fiatalság érdeklődése nem csökkent az orvosi pálya iránt, és általában, akik orvosegyetemre jelentkeztek, többségükben a középiskolában kiváló tanulmányi eredményt értek el. Ez a tény öröndetes, de egyben nehezíti a kiválogatást. Az idej felvételi rendszerben érvényesítettük pártunk és kormányzatunk azon célkitűzését és alapelvét,

hogy a fiatalok ne származásuk, hanem tudásuk, magatartásuk és rátermettségük együttes értékelése alapján kerüljenek be az egyetemre. Általában pozitíven lehet értékelni az új felvételi rendszer szellemét a pontozás kérdésében, azonban még tovább kell azt fejleszteni. Mindenesetre a jelenlegi felvételi rendszer nyilvánvalóvá tette, hogy nincs semmi más járható út, mint a jó tanulás, megfelelő magatartás és rátermettség ahhoz, hogy valaki egyetemi felvételt nyerjen. Egyetemünk az új hallgatók felvételénél teljes mértékben a rendelet értelmében és annak szellemében járt el, tehát az elért pontszámok alapján vettük fel a jelölteket, figyelembe véve a felvételi rendeletben előírt sorrendiséget azonos pontszámok elérése esetén. Általában elmondhatjuk, hogy a 20 és 19 pontot elért jelöltek mind bekerültek az egyetemre, a 18 pontot elért jelölteknél a sorrendben először következő fizikai dolgozók gyermekei kerültek be. A felvételekkel kapcsolatos társadalmi kategóriák megszüntetése sokakat foglalkoztat, sokakban felmerül a kérdés, hogy miképpen domborodik ki akkor a munkásosztály vezető szerepe. — Fontos ezt a kérdést érinteni, mert az egyetem életének sok mozzanatában felmerült és fel fog merülni. A szocialista építés előrehaladásával a munkásosztály vezető szerepe tovább szélesedett, fejlődött, hisz a mezőgazdaság szocializálódásával dolgozó parasztságunk a munkásosztály politikai, anyagi és erkölcsi támogatásával és vezetésével a szocializmus építésében döntő lépést tett, mert ezzel falun is érvényesült a munkásosztály vezető szerepe. Az, hogy parasztságunk a szocializmus útjára lépett, hogy előrehaladt a szocialista értelmiség kialakulása, hogy a régi kizsákmányolók s különösen azok leszármazottjai túlnyomó többsége beilleszkedett államrendünkbe, azt eredményezi, hogy a munkásosztály vezető szerepe az eddiginél sokkal szélesebb rétegre, s bátran mondhatjuk, egész társadalmunkra kiterjed, s egy magasabb szinten érvényesül. — Ma a munkásosztály vezető szerepének fő tartalma: népgazdaságunk erősítése, fejlesztése és a szocialista tudat kialakítása. A munkásosztály ma hazánkban a szocialista demokrácia fejlesztésével, a nemzet összes építőerőinek összefogásával, a dolgozók tömegeinek a hatalom gyakorlásába való széles körű bevonásával valósítja meg vezető szerepét.

Sokan vannak, akiket nyugtalanít a széles körű szövetségi politika. Ez mindenképpen szűk látókörre vall. A pártnak az a politikája, amely szerint az emberek megítélésében, minden tisztség betöltésében a szocialista rendszerhez való hűség mellett a hozzáértés és a rátermettség legyen a döntő kritérium, s a tanulóifjúság származás szerinti kategorizálásának megszüntetése megfelel a fejlődés mai szakaszában a munkásosztály vezette társadalmunk szükségleteinek.

A szaktudás és rátermettség kell, hogy irányadó legyen, ez kell, hogy a lendítőerő legyen az egyetemi munkában. A másik nem kisebb fontosságú tényező a politikai és szemléleti kérdéseknek a szem előtt tartása.

Ahogy az egyetem nem izolált elefántcsonttorony ma, úgy az egyén sem lehet elkülönült, nem élhet öncélú életet. Bent kell, hogy éljen a társadalomban. A mai helyes orvosi szemlélet: a megelőzés. Ez pedig szorosan összefügg a társadalom életjelenségeinek pontos ismeretével, a körülötünk folyó események ismeretével és azok követésével és ezzel kapcsolatos vélemény alakításával. Mindenkinnek, aki itt él, de az orvosnak, fogorvosnak és gyógyszerésznek, akik szoros kapcsolatban élnek az emberekkel, különösen képezni kell magát szakmáján kívül a társadalomtudományok

terén is, hogy helyes haladó szemlélete legyen, s munkája során a haladással lépést tartson, és azt segítse elő. Minden kérdésben tájékozódni kell! A technika fejlődése gyorsabbá tette az életet, bonyolítja a kapcsolatokat. és mindenki vel szemben nagyobb igénnyel lép fel. Kormányzatunk megszemenő kedvezményeket biztosít az egyetemi hallgatóknak, hogy minél kevesebb anyagi gond zavarja a munkát. Az egyén saját magát a kollektívával együtt emelheti, s ezért egészséges és a szocializmus építéséhez méltó kollektív szellemet kell biztosítani a hallgatóság között; ez mindenkor meghozza gyümölcsét.

Amennyire nagy gondot és körültekintést igényel az elsőéves hallgatók felvétele, ugyanolyan komoly feladat az úgynevezett elosztás kérdése. Az állásba helyezés munkáját évről évre igyekszünk javítani, arra törekedve, hogy mindenkit az egyetemen teljesített tanulmányi munkájának és képességeinek, valamint emberi magatartásának, a közösséghez való viszonyának szem előtt tartásával, de ugyanakkor a közérdek figyelembevételével helyezzük munkába. Tehát döntő szempont a teljesítmény, amelynek két egyenlő része a szakmai eredmény és a tanulmányi évek során tanúsított emberi magatartás és végzett társadalmi munka. Ha a hallgató mindkét követelménynek megfelel, az általa pályázott állást nyeri el. Kényszerülve vagyunk sokszor a szociális szempontokat is figyelembe venni, azonban ezek a teljesítmény és az emberi magatartás mellett csak másodszorban jöhetnek figyelembe.

Évről évre nehézséggé ütközik a vidéki állások betöltése, mert az ifjúság idegenkedik a vidékre kerüléstől, különösen pedig a körzeti orvosi munkától. Az egészségügyi kormányzat ennek leküzdésére az idej rendelemben bizonyos módosításokat vezetett be a vidéki körzeti orvosi működéssel kapcsolatban. Ezek a fiatalok elsősorban két évig vidéki kórházi belosztályokon kapnak továbbképzést, és csak azután kerülnek falura, ahol hároméves működés és előírt bizonyos számú továbbképzés után belgyógyászati szakképesítő vizsgát tehetnek. Újból és újból el kell mondani, hogy egyetemi fiatalságunknak az egészségügy helyzetének jobb megértését és nagyobb hivatástudatot kellene tükröznie, mert az orvosi hivatás megkívánja, hogy fiataljaink jelentős része vidékre kerüljön, ahol még mindig igen nagy szükség van orvosokra.

Az Általános Orvostudományi Karon szeptember hónapban 388 hallgató fejezi be tanulmányait, és ezek közül mintegy 110 orvos maradhat Budapesten, a többiek vidéki kórházakhoz, illetve körzeti orvosi állásba kerülnek. A Fogorvostudományi Karon 67 hallgató végez, nagy részük vidéki rendelőintézetekben, illetve iskolafogászaton nyer elhelyezést. Gyógyszerészhallgatóink elosztása már korábban megtörtént, 136 végző hallgató jelenleg gyógyszerértári gyakorlatát végzi, és a februári államvizsga után foglalják el véglegesen állásukat.

Szocialista társadalmunk minden téren igyekszik megvalósítani, hogy a teljesítmény határozza meg az egyén jólétét. Ez nyilvánul meg egyre fokozottabb mértékben az egyetemi ifjúság vonatkozásában is. Az egyetemre való bekerülés, az anyagi támogatás minden formája: tandíj, kollégiumi elhelyezés és a tanulmányok elvégzése után megfelelő állás elnyerése — mindez elsősorban a végzett munka és a szocialista társadalomhoz, a közösséghez való viszony alapján érhető el. Ennek tudatában kell, hogy legyen minden fiatal, ez kell, hogy serkentse jobb tanulásra, nagyobb erő-

fejlesztésre, a társadalmi munkában való részvételre, helyes világnézetének kifermálására.

Egyetemünk a maga 4 ezer főt meghaladó dolgozói létszámával, több mint 3500 hallgatójával, 48 tanszékével, a klinikák 3300-on felüli beteg-ágyával, az ország egyik legnagyobb oktató- és gyógyítóintézménye és egyben az ország egyik legnagyobb költségvetési szerve. Az 1963. évben ez a költségvetés meghaladja a 200 milliót. Egyik fő feladata az egyetem vezetésének, hogy biztosítsa a népgazdaság által rendelkezésünkre bocsátott ezen hatalmas összegnek optimális felhasználását. Számcs gazdasági természetű intézkedéssel — melyeknek felsorolásától itt most eltekintek — igyekeztünk a helyes gazdálkodást előmozdítani és a fejlődést e téren is biztosítani. Ezen törekvéseinkkel azonban még csak a megkezdett út elején állunk. A modern géptechnika alkalmazásával, helyes szervezési és megelőző ellenőrzési munkával gazdasági téren még nagyon sokat kell és lehet fejlődni és fokozni azt a célkitűzést, hogy a gazdasági tevékenység ne öncélú, hanem a jó oktató-, gyógyító- és tudományos munka biztosítója, előmozdítója legyen. A gazdálkodás eredményeit elsősorban az egyetem fejlesztésében, műszerellátásában, felszerelésében mérhetjük le.

Legjelentősebb indulófélben levő beruházásunk az új elméleti tömb építése. A jelenlegi stádiumban a beruházási program készült el, amelynek egyeztetése a napokban történt meg.

Befejezéshez közeledik egyetemünk új 400 fős kollégiumának építése. Átadása 1964 január hónapjára van tervbe véve.

Az elmúlt év szeptemberében az Üllői út 25. szám alatti kollégiumunk épületében létrehoztunk egy 600 férőhelyes hallgatói önkiszolgáló éttermet. Sajnos, ezzel a menza terén mutatkozó nehézségeink távolról sincsenek megoldva. Ennél a kérdésnél ugyanazokat kell megemlítenem, mint a kollégiumoknál, ugyanúgy szükségünk van menzai helyek kiterjesztésére, mert az új ösztöndíjrendelet ugyancsak előtérbe helyezi ezt a kérdést is. A menzaügyben az Egészségügyi Minisztériummal, a Diákélelmezési Vállalattal és az Építésügyi Minisztériummal folytatott tárgyalások eredményeképpen pillanatnyilag úgy néz ki a helyzet, hogy az ellátás biztosítottnak látszik, és egyetemünk igényei kielégítésre kerülnek. A megoldást az tette lehetővé, hogy a Pest-Budai Diákélelmezési Vállalat megkapta a volt Kosuth Akadémia alagsorának konyháját és I. emeletének több helyiségét, amelyeket étterem céljára alakít ki. Ugyancsak e célt fogja szolgálni a Kun Béla térrel szemben levő volt Aranypáva vendéglő is, diákmenzává való átalakítása után. Az átalakítási munkálatok folyamatban vannak, és a jelentések szerint hallgatóink étkeztetése szeptember 9-vel biztosítva van.

Közismertek nehézségeink az egyetemi ifjúság sportolási lehetőségeinek terén. Az Egyetemi Tanács már sokszor foglalkozott a megoldás kérdésével. Az Országos Sporthivatal, megértve nehézségeinket, rendelkezésünkre bocsátotta a népligeti sporttelepet, amely teljes mértékben kielégíti hallgatóink szabadtéri sportigényeit. Sajnos, a tornatermi foglalkozást megoldani még mindig nem sikerült.

Ez évben végre befejezést nyert a Bőrgyógyászati Klinika évek óta épülő új szárnya, továbbá a klinikához tartozó 200 fős új tanterem is. Az új tanterem kismértékben talán enyhíteni tudja a tanterem terén fennálló, ugyancsak szinte áthidalhatatlan nehézségeinket.



A Naphegy téri kollégium felújítása és központi fűtésének korszerűsítése megtörtént.

Az egyre szaporodó fogorvostanhallgatók oktatása igen nagy gondot okoz az egyetem vezetőségének. Fejlődést jelent e téren a Mikszáth Kálmán téren új gyermekfogászati részleg kialakítása 20 fogászati munkahellyel.

A felsoroltakon kívül természetesen még számos intézeten és klinikán folytak felújítási és korszerűsítési munkák. Az e célra fordított összeg meghaladja a 15 milliót, épületeink állagmegóvására pedig 5 millió felüli összeget fordítottunk.

Klinikáink és intézeteink részére az 1962. évben 20 millió forintot felüli értékben szereztünk be orvosi készülékeket, műszereket és egyéb berendezési tárgyakat. Az 1963. év folyamán a műszerellátásban az a változás történt, hogy az Egészségügyi Minisztérium központi műszer- és gépkere-tének kezelését egyetemünk viszonylatában egyetemünkre ruházta, továbbra is fenntartva azonban a nagy műszerek odaitélésében a döntés jogát, az egyetem javaslatának figyelembevételével. Ez az összeg 1963-ban 25 millió fölé emelkedett.

Az 1963. évben fontos feladatunk volt a Fogorvostudományi Kar fejlesztése. 35 kiképzési garnitúrával szereltük fel a Fogorvostudományi Kar klinikáit.

A Gyógyszerésztudományi Kar fejlesztésére csak az elméleti tömb felépítése után kerülhet sor. Az a terv, hogy a Högyes Endre utcai többlől az új elméleti tömbbe átköltöző intézetek helyiségeit teljes mértékben a Gyógyszerésztudományi Kar fejlesztésére kívánjuk felhasználni.

Gazdasági munkánk során a soron kívüli beralap felhasználásával tervszerű bérpolitika megvalósítására törekedtünk, és célul tűztük ki, hogy a helyes egyetemi bérpolitika elvi alapjainak lefektetésével az elkövetkezendő évek során egyes munkakörök bérét különböző tanszékek viszonylatában egy szintre hozzuk.

Az egyetemi ideológiai munka központi feladata az MSZMP VIII. kongresszusa anyagának feldolgozása volt. Az e tárgyban tartott konferenciák igen sikeresnek mondhatók, a megjelenés 80—100 százalékos volt. Külön konferenciákat tartottunk a KGST problémáiról, a kommunista erkölcs kérdéseiről. Mindkét kérdéscsoport igen nagy érdeklődést váltott ki. Középkádereink 40 százaléka vett részt rendszeresen politikai oktatáson.

Egyetemünk oktatóinak világnézeti továbbképzésével kapcsolatosan meg kell emlékeznünk Mód Péter elvtársnak, a külügyminiszter első helyettesének előadásáról az időszerű nemzetközi és politikai kérdésekről, továbbá Darabos Iván elvtársnak, az MSZMP Központi Bizottsága Tudományos és Kulturális Osztálya vezetőjének egyetemünk választási gyűlésén elhangzott beszédéről. Mindkét előadás igen nagy érdeklődést váltott ki egyetemünk oktatói és dolgozói körében.

Nagy érdeklődés mellett hangzott el az elmúlt tanév első félévében dr. Bartha Ferenc elvtársnak, az MSZMP Egyetemi Szervezete PB titkárának beszámolója Pártunk VIII. kongresszusáról.

Egyetemünk Világnézeti Nevelési Bizottsága rendezésében „Az orvostudományok és természettudományok filozófiai problémái” címen tartott előadás-sorozatban 8 előadás hangzott el részben meghívott, részben saját előadóink előadásában.

Hallgatóink köréből is kedvező politikai fejlődésről számolhatunk be, érdeklődésük és aktivitásuk e téren az elmúlt évben tovább növekedett. Ezt különösen az MSZMP VIII. kongresszusa anyagának tanulmányozásakor és az országgyűlési, tanácsi választások idején tapasztalhattuk. Fiataljainkra nagy hatást gyakoroltak a szocializmus hazai és nemzetközi sikerei, a békéért folyó harc eredményei. Elmondhatjuk, hogy az elmúlt év sok hasznos tapasztalatot nyújtott a politikai munka területén a KISZ- és kollektívumok számára.

Intenzíven foglalkoztunk az orvosi rendtartás végrehajtásának kérdéseivel is. A Rektori Etikai Bizottság megbízásom alapján összes klinikáinkat meglátogatta, és a helyszínen tanulmányozta az etikai helyzetet. Örömmel kell megállapítanom, hogy egyetlen alkalommal sem tapasztaltak a rendtartásba ütköző cselekményt, illetve körülményeket. Kisebb, részben nyilvántartási, betegfelvételi stb. hiányosságokra a helyszínen felhívták a tanácsvezetők figyelmét, és azok kiküszöbölése megtörtént.

A tudomány állandó fejlődése, valamint társadalmunk átalakulásának tartozékaként a társadalmi biztosítás kiszélesítése szükségessé tette az orvosképzés reformját. Az elmélet és a gyakorlat egyaránt nagy lépésekkel ment előre, s ezzel az egyetemi oktatásnak számolni kellett. Számolni kellett a hallgatók nagy számával is, mely eleve kizárta az egyenként, személyenként történő oktatás kényelmes és legjobban célravezető lehetőségét. — Az elmúlt években már egyetemi életünket sokszor foglalkoztatta a reform. — Szerettünk volna valami korszerű új orvosképzési reformot, erről ma sem mondhatunk le, de be kellett látni, hogy egy alapjában véve új képzést csak fokozatosan lehet megvalósítani, s a jelenleg jóváhagyott reform ennek csak egyik lépése. — A reform kereteit megkaptuk, s a most megnyíló tanévi munkánkkal kell a kereteket tartalommal megtölteni.

Az orvosegyetemi oktatás-nevelés célja olyan általános orvosi tudással rendelkező orvosok képzése, akik a szükséges ismeretanyag megszerzésével az általános orvosi diagnosztikában, gyógyításban, egészségügyben, megelőzésben és szervezésben olyan elméleti és gyakorlati jártasságot szereztek, hogy önálló gondolkodás és mérlegelés alapján azt biztosan alkalmazni tudják. A cél olyan szakemberek képzése, akik kommunista nevelésben részesülve, a jövő társadalmának építésében emberi állásfoglalásuk alapján megállják a helyüket. Az egyetemi orvosképzés feladata emellett még a magasabb szakmai és tudományos továbbképzés előkészítése, illetve ilyen irányban az ambíció felkeltése.

Milyen embereket kell nevelni, mit kell tehát a reformmal szolgálni? Az egyetemi nevelésnek biztosítani kell a világnézeti-politikai követelményeket, ami feltételezi a marxista—leninista világnézetnek, társadalmi fejlődésünk törvényszerűségeinek ismeretét, de feltételezi ugyanilyen hangsúllyal a korszerűbb szakképzettséget, a gyakorlattal összeforrottságot, a szakmai önállóságot, a termelés problémáinak ismeretét, az ügyért, a jobbért való küzdőkészséget. Mindemellett elő kell segíteni az általános műveltség megszerzését, de tisztában kell lennie az orvosi, fogorvosi, gyógyszerésztudomány és gyakorlat társadalmi szerepével és jelentőségével. Az egyetem alapkiképzést ad, de nem képez ki specialistákat. Erre az egyetem befejezése utáni továbbképzés, a szakemberképzés hivatott. Ugyanígy nem képez az egyetem tudósokat sem, ez még kevésbé lehet az egyetemi oktatás feladata. Bár az egyetem laboratóriumai, kórtermei fontos helyei a

tudósképzésnek, e feladataikat azonban nem a medikusképzés, hanem a tudósképzés keretében végzik. Az egyetemi oktatásnak meg kell adni a helyes tudományos szemléletet, fel kell kelteni a hallgatókban a tudomány iránti lelkesedést, a cél azonban a fent említett alapképzés minél nívósabb formában való megadása, az egész magyar orvostársadalom szakmai és politika továbbfejlődésének biztosítása.

Ha a fenti célkitűzést tartjuk szem előtt, akkor világos, hogy a reform tartalmi részeinek kidolgozása jelentős feladatot ró ránk. E kérdésben nem az óraszám a legfontosabb, amelyet a keret megadott számunkra, hanem a tananyag korszerűsítése. Hogy az orvosi fakultások nálunk külön egyetemeiket alkotnak, azt jelenti, hogy jobban ki kell domborodniuk a gyakorlati problémáknak, és az egyetemeknek az egészségügy egységének a tükrében kell feladataikat teljesíteniük. Az egyetemeknek és ezek között az orvostudományi egyetemeknek különleges helyet kell elfoglalni az épülő szocialista társadalomban. Az egyetemnek az új értelmiség képzésének bástyái, és ezért a szakmai képzés mellett az embernevelés is az egyetem feladatahoz tartozik. Az orvosi nevelés a szakmai igényeken túl több követelménnyel lép fel az egyetemmel szemben. Nem hiszem, hogy azok, akik az orvosi pályára jönnek, tisztában vannak mindannyian, hogy mit vállaltak. A tudás hatalom, de ezt a tudást nem adják ingyen, ezért komolyan dolgozni kell. Az egyetem feladata, hogy biztosítsa azokat a feltételeket, amelyek ehhez szükségesek. A régi egyetem megfelelt annak az elefántcsonttoronynak, amelybe a tudósok, izolálva magukat, bezárkóztak. Akkor az egyetem a műveltség és tudás dolgában valóban toronyként emelkedett ki a műveltségtől, tudástól elzárt széles néptömegek felett. A szocializmusban azonban megváltozott a helyzet, a széles néptömegek igénye a tudás iránt rohamosan nő, tekintsük csak könyv- és folyóirat-kiadásunkat és a kulturális érdeklődés emelkedését. Az „elefántcsonttorony” nem elérhetetlen magasságban van, oda bárki bekerülhet, mert ez ma már a tudástól és képességtől függ. Az egyetem ma már nem abban a magasságban van, ahová nem juthat el mindenki, az egyetem ma nemcsak a kiszemelt réteget, hanem az egész népet szolgálja, így fontossága nemcsak hogy nem csökkent, hanem megnőtt. A szocialista egyetem feladata tehát nemcsak a tudomány művelése, de a nép jólétét emelő népgazdaság fejlesztése is. Az orvos, a fogorvos és a gyógyszerész kell, hogy az egyetemről kikerülve ne csak szakmai vonalon kapja meg az elindításhoz szükséges biztonságot, de a társadalmi életbe úgy tudjon beilleszkedni, ahogyan azt tőle e nemzet joggal elvárhatja.

Elhangzik többször, hogy a jeles és kitűnő tanulók egy része nem kíván társadalmi munkát végezni, a tanuláson kívül más feladatot nem vállalnak a kollégiumokban. Ezek a hallgatók természetesen nem oldódnak fel sem az egyetem, sem a kollégium közösségi életében. más végzi el helyettük a társadalmi munkát. Szeretném e helyen is hangsúlyozni, hogy a szakmai tudás csak az emberi értékek mellett szolgálja a jövő társadalmát. Nagy szakmai tudás, selejtes emberi tulajdonságok mellett, sokszor nemcsak hogy nem használ, hanem még káros is lehet. A tudás hatalom, de nem közömbös, hogy kinek a kezében van.

A képzés fejlesztésére irányuló munkában az általános és fogorvosképzés reformja egyaránt jelentős feladatokat old meg.

A reform célkitűzésnek veszi, hogy jó gyakorló orvosokat kell nevelni. Tekintetbe veszi, hogy a képzés idejét megnyújtani nem lehet. Célul tűzi ki a gyakorlati képzés megjavítását. A reform nem valami alapjában eltérő az eddigektől, nem is lehet az, hiszen nem változott meg alapjában sem az iskoláztatás anyaga, s nem alakult ki az orvostovábbképzés tematikája sem. Helyes lett volna lépcsőzetességet tekintetbe véve, a középiskolai, egyetemi és orvostovábbképzés tanrendjét és tematikáját egységesen kidolgozni, s ennek egyszer meg is kell történni. A reform megadott kereteinek a kitöltését a tananyag korszerűsítésével kell elvégezni. A célkitűzésnek és a kívánt gyakorlati oktatásnak megfelelően különösen a klinikai gyakorlatokat kell megjavítani, ami a hallgatóságnak kisebb csoportokra való osztását jelenti; meg kell javítani a medikus-betegágy arányt. E gyakorlatokon az oktatás valóban gyakorlati legyen. A gyakorlati oktatás megjavításának megoldására a fővárosi vezető kórházak osztályait kívánjuk segítségül hívni, amihez a Főváros Egészségügyi Osztályának beleegyezése megvan. Ezt az együttműködést kell a reform további tárgyalása alkalmával részleteiben kidolgozni.

A reform arra épít, hogy a középiskolai oktatás megadja azokat a természettudományos és egyéb általános műveltségi alapokat, amelyekre a medikusképzés felépíthető. Nem feladata az egyetemnek, hogy a középiskolás anyagot megismételje, hiszen ez csak időt rabolna el, és nem jutna idő a szükséges anyag megtárgyalására. Tekintetbe kívánta venni a reform, hogy kellő idő biztosítható a hallgatóságnak az elmélyedésre, az otthoni tanulásra, különböző kultúrigények kielégítésére. Kimondja a reform, hogy az összóraszám 35—36 heti óránál nagyobb ne legyen, és a tanulási idő nem lehet kevesebb 30 hétnél.

Több tárgy a reformban kevesebb óraszámú szerepel, mint eddig. Ez nem azt jelenti, hogy a tárgy veszített volna jelentőségéből az orvostudományban vagy akár a medikusképzésben is, de ismerve a célkitűzést, a gyakorló orvosnak kevesebb s ugyanakkor bizonyos részletekre nagyobb nyomatékkal van szüksége. — Éppen ezért kell az anyagot korszerűsíteni a reform szempontjából. — Elképzelhető, hogy egyes fejezeteket a fakultatív tárgyak között kell előadni. — A kötelező tantárgyak mellé minden évfolyamon kellő tárgykörű szabadon felvehető előadások beiktatása szükséges, ezeket minden egyetem lehetőségeinek megfelelően válogathatja össze, de a hallgatók számára mégis fakultatív. Új tárgyként szerepel az etika. Egyetemünkön eddig is folytak orvosetikai előadások, a reform most ezt rendszeresíti.

Megengedi a reform, hogy az egyes orvosegyetemek helyi adottságoknak megfelelően kérhetik egyes ponton az eltérés engedélyezését. A reform tehát nem merev, és tekintetbe veszi a helyi adottságokat is.

Lényeges változás van a vizsgák tekintetében: kétféle vizsga van. Minden tárgyat, annak teljes lehallgatása után, szigorlat zár le, hogy a sok vizsga különösen az utóvizsgák ne zavarják a tanfegyelmet, s az utóvizsgázó számára ne félév közben kezdődjön az új félév. A nem tárgyazó vizsgák, a beszámolók, melyek éppen úgy osztályoztatnak, mint a szigorlatok, bekerülnek az indexbe, de nem kell őket ismételni. Ez szigorítást jelent abból a szempontból, hogy a szociális juttatások megítélésében ezek döntő módon szerepelnek.

A reform részben már a most kezdődő szemeszterben megindul, de az ehhez tartozó tartalmi munka s a kialakított anyaghoz tartozó tankönyvek elkészítése jövőbeli feladatot jelent.

Az elmúlt tanévben alakítottuk ki azt a tantervet, mely a fogorvosok egyetemi kiképzését 5 év helyett 4,5 évre csökkenti. Ez abból a kényszerű helyzetből adódik, hogy az ország nagy fogorvosszükséglete következtében meg kell gyorsítani a fogorvosképzést. Ez legalább olyan nagy probléma, mint az általános orvosképzés reformjának a kidolgozása. A jelenlegi tanrend nem lehet végleges, de nem is elégíti ki az igényeket minden tekintetben. Sok szemben álló nézet küzd egymással, s nehéz megtalálni a helyes utat, inkább csak a kompromisszumos megoldás látszik egyelőre valószínűnek. A fogorvosok nem kaphatják ugyanazt a képzést, mint az általános orvosok, és még azonfelül speciális kiképzést is. Speciális igényekkel kell fellépni, ami a gyakorló fogorvos igényeit veszi tekintetbe, s ebben igyekszik alaposabb képzést nyújtani. Tárgyakat szükséges összevonni, hogy kevesebb tárgy, kevesebb vizsga s ezáltal a tanrend realisabb legyen. Itt is a biztos alaptudás megadása és a gyakorlati ismeretek emelése a főcél, melyet a fakultásnak teljesítenie kell. A jelenlegi reform már tesz lépéseket tárgyak összevonása tekintetében, de még mindig nagyon bátortalanul. A fogorvosképzésben is a jövő évben kell a tartalmi munkát elvégezni. Nem a sok tárgy, hanem a képzés összesített tartalma a döntő, s ezt kell a munka folyamán tekintetbe venni.

A Gyógyszerésztudományi Kar is megkezdte munkálkodását a gyógyszerészképzés reformjának kialakításával kapcsolatban. Hazánk társadalmi és gazdasági átalakulása örvendetesen változtatta meg egészségügyi rendszerünket, és ez a körülmény érezteti hatását a gyógyszerészet terén is. Ezek a változások nem hagyhatók figyelmen kívül, hanem ezeknek értelmében kell a korszerű gyógyszerészképzést átalakítani. Döntő szempont itt a gyógyszeripar óriási fejlődése, amelynek következtében megváltozott a gyógyszerészeti munka jellege. Ezt a változást a jelenlegi oktatás nem tükrözi. Celkitűzésünk egy olyan reformtanterv kiépítése, amely a fentiekben elmondott elvekre épülve, a modern gyógyszerészképzés követelményeinek megfelel. Ennek a reformoktatásnak kidolgozása a Gyógyszerésztudományi Kar egyik jövő évi legfontosabb feladata. — Hazánk gyógyszerésztársadalma nagymértékben elöregedett, tehát nagyszámú gyógyszerészre lenne szükség, de ma már nem szükséges, hogy minden gyógyszerész egyetemi kiképzést kapjon. Amikor tehát egyrészt biztosítani kell a gyógyszerészigényt, ugyanakkor biztosítani kell a magasabb nivójú egyetemi kiképzést. Ez utóbbit azonban jóval kevesebbek, az ún. vezetők számára, míg a szükséges kiképzést szélesebb rétegben felsőfokú technikumokban kell megadni. — Így meg tudunk felelni mindkét követelménynek, hiszen ki kell elégítenünk nemcsak a gyógyszerészeti ellátás munkáját, de a gyógyszerkutatás, a gyógyszergyári laboratóriumok igényeit is.

Sok köszönet illeti meg egyetemünk állami vezetőit, a rektor mellett működő oktatási, tudományos és gazdasági rektorhelyetteseket, továbbá a karok dékánjait és dékánhelyetteseit. Az ő erőfeszítéseiknek és áldozatos munkájuknak köszönhető, hogy lezárva a múlt évet, egy új egyetemi évet kezdhetünk felkészülten és nyugodt lelkiismerettel. Itt ezen az ünnepi tanácsülésen kívánom köszönetemet kifejezni a rektorhelyetteseknek, déká-

noknak és dékánhelyetteseknek azért az értékes elvi és gyakorlati támogatásért, amelyet az elmúlt évben kifejtettek.

Rektori munkámban az állami vezetés mellett támaszkodtam és a jövőben is támaszkodni kívánok a Magyar Szocialista Munkáspárt Egyetemi Szervezetének segítségére, és megköszönve eddigi támogatásukat a feladatok megoldásában, remélem, hogy a jövőben is harmonikus együttműködéssel tudjuk az egyetemvezetés nagy felelősséggel és sok munkával járó feladatát megoldani. Ugyanígy igénylem továbbra is a Kommunista Ifjúsági Szövetség és az Orvos-Egészségügyi Dolgozók Szakszervezete Egyetemi Bizottságának további támogatását.

Örömet kell kifejeznem, hogy az elmúlt évben sikerrel találtuk meg az Egészségügyi Minisztériummal az együttműködés formáját. Több hatáskört ruházott a minisztérium az egyetemre, amit a bizalom jelének foghatunk fel, és sok bürokratikus bonyolítást elkerülve, baráti eszmecserékben sikerült sok kérdést megoldanunk. Hálás köszönetemet kell ezért ez alkalommal is felettes hatóságunknak kifejeznem, s e helyről is és ez alkalommal is kérem további támogatásukat.

Bejelentem, hogy dr. Tarján Imre, az Általános Orvostudományi Kar dékánja felmentését kérte, hogy 4 éve tartó dékánág után több időt tudjon szentelni tudományos kutatásainak. A miniszter elvtárs a kérés alapján dr. Tarján Imrét a dékáni tisztség alól felmentette, s így Tarján dékán úr szeptember 1-től kezdve távozik a dékáni hivatal éléről. Dr. Tarján Imre 4 éve viszi az Általános Orvostudományi Kar ügyeit, és dolgozik fáradhatatlanul a budapesti orvostudományi kar érdekében. — Ezen négy év alatt oktatói, intézetvezetői és Kossuth-díjjal kitüntetett, nagy értékű tudományos munkássága mellett lelkiismeretesen, igazságosan és áldozatosan dolgozott. Állásfoglalásaival tanácsaival és minden más munkájával is munkatársainak szeretetét, megbecsülését érdemelte ki. — Sokszor vállalta a nem népszerű, de végeredményben hasznos és szükséges feladatokat is. — Rendelkezett azokkal az egyéniségbeli képességekkel, amelyek egy ilyen nagy tekintélyű kar vezetésében határozottságot, de mindemellett kellő tapintatot és megfontoltságot igényelnek. — Nehéz szívvel mondunk le az ő segítő munkájáról, de meg vagyunk győződve, hogy ha szükség lesz rá, ő továbbra is ki fogja venni részét a kar sokoldalú munkájából, és bő tapasztalatát a dékáni hivatal és a kar életében a jövőben is rendelkezésünkre fogja bocsájtani. — Kívánom, hogy még hosszú-hosszú évtizedeken át jó egészségben munkálkodjon a magyar tudomány és egyetemünk érdekében!

DR. TÖRŐ IMRE REKTOR ÜDVÖZLŐ BESZÉDE

a Grazi Tudományegyetem orvosi fakultásának 1963. év júniusában tartott 100 éves évfordulója alkalmából rendezett jubiláris ünnepségen

Herr Bundespräsident, Magnifice Rector, domine spectabile, viri illustrissimi, werte Kollegen, meine Damen und Herren!

Es ist eine ausserordentlich grosse Freude für mich, an dieser schönen Centennarium-Feier teilnehmen zu können, und ich danke für die ehrenvolle Einladung.

Als Rektor der Medizinischen Universität in Budapest wurde mir die Ehre zuteil, im Namen sämtlicher Medizinischer Fakultäten Ungarns, die Medizinische Fakultät der Karl-Franzes-Universität anlässlich des 100-jährigen Bestandes in Ehrfurcht und Hochachtung aufs Herzlichste zu begrüssen.

Es verbinden uns die grossen gemeinsamen Traditionen unserer Vergangenheit. Mit Dankbarkeit erinnern wir uns, dass die vom Papst Gregor dem XIII-ten gebilligte Grazer Universität unserem Kardinal Pázmány Péter zum Vorbild diente, als er nach der Besetzung Ungarns durch die Türken in der neuen erzbischöflichen Residenz in Nagyszombat am 12. Mai 1635 eine ungarische Universität gründete, welche zum Erreger der geistigen und kulturellen Entwicklung Ungarns wurde. Im Jahre 1769 wurde unter Königin Maria Theresia diese Hochschule zur staatlichen Universität erhoben und erhielt auch eine medizinische Fakultät. Noch unter Maria Theresia übersiedelte die Universität im Jahre 1780 nach Buda und wurde damit zum Vorläufer der heutigen Budapester Universität. Somit ist die Budapester Universität von der Wurzel an mit der Grazer Universität verbunden.

Als im Jahre 1963 die Medizinisch-Naturwissenschaftliche Fakultät in Graz neu organisiert wurde, überliess die Budapester Universität zwei ihrer anerkannten Lehrer, nämlich den Chemiker Theodor Wertheim und den Professor für Geologie und Mineralogie Karl Peters der Grazer Universität, die mit Freude der Berufung nach Graz folgten.

Die Universität in Graz erfüllte eine bedeutende Sendung in ganz Süd-Osteuropa. Ihre Universität und besonders auch die Medizinische Fakultät legte immer Wert auf die internationale wissenschaftliche Zusammenarbeit. Viele ungarische Ärzte erhielten ihre Ausbildung in Graz, aber auch die Budapester Universität wurde zur alma mater junger Wissenschaftler aus Graz.

Den Geist der wissenschaftlichen Zusammenarbeit in Graz kenne ich auch vom eigenen Erlebniss. In 1958 wurde hier bei Professor Clara Zawisch das erste Symposium mitteleuropäischer Histologen zusammengerufen, welches wir seither regelmässig in verschiedenen Ländern abhalten.

Dieser aufgeschlossene Forschergeist sichert die Blüte und Entwicklung der medizinischen Fakultät und verschafft ihr hohen Rang im internationalen wissenschaftlichen Leben.

Wir wünschen, dass sich die hochverdiente Fakultät auch im nächsten Jahrhundert weiter entwickle, voll entfalte und die schöne Traditionen einer grossen Vergangenheit treu bewahre, dass Sie noch viele verdiente Forscher und gute Ärzte für die österreichische Heimat und die ganze Menschheit erziehen sollen.

Erlauben Sie mir, dass ich beim Übergeben der besten Wünsche der Ungarischen Medizinischen Fakultäten gleichzeitig unser Geschenk, ein Exemplar der ungarischen Goldschmiedekunst, der Grazer Medizinischen Fakultät überreiche.

Vivat, crescat, floreat!

Egyetemünk 1963. évi tudományos munkája

Egyetemünk tudományos termése az előző évihez képest jelentéktelen csökkenést mutat. E jelentés végén levő táblázat összesítő adatai szerint 35 könyv vagy könyvrészlet, 961 dolgozat és 706 kongresszusi előadás készült egyetemünkön 1963-ban. Külföldi kongresszuson és tanulmányúton 251 kutatónk és oktatónk járt, ami az előző évi 216 utazással szemben emelkedést jelent.

Egyetemünk intézetei és klinikái 534 tudományos témán dolgoztak. Az előző évi témák száma 556 volt. A csökkenés tehát jelentéktelen, bár felsőbb intézkedések előírták a tudományos támogatás koncentrálását, és az intézmények felszólítást is kaptak a témák csökkentésére. Ennek ellenére 7 klinikánk és 1 elméleti intézetünk több mint 15 témára osztotta el a rendelkezésére álló anyagi és munkaerőt. Ilyen körülmények között több témában alig volt előrehaladás. A koncentrációval szembeni ellenállás igen erős. A több mint 500 témának még az adminisztratív számontartása is nagy munkát jelent, és az áttekintést lehetetlenné teszi. A felsőbb utasítást már emiatt is helyes volna végrehajtani. 47 intézményünk szerepel a kimutatásban, és a számítások szerint felére csökkentett témaszám mellett az eredmények áttekinthetőbbek volnának.

Az ún. kettős támogatás (a MTA és az ETT is adott egy-egy intézetnek célhitelt) megszüntetésére évközben TFT-intézkedést kaptunk. Ennek végrehajtását készítettük elő. Az 1964. évre már minden intézményünk csak egyik szervtől kaphat célhitelt. Ez adminisztratív és gazdasági egyszerűsítést jelent. Azonban azzal a hátránnyal jár, hogy a célhitelt adó szervnek a másik szerv által koordinált témakört is támogatni és ellenőrizni kell. Az adminisztratív szempont előtérbe kerülése háttérbe szorította a tudományos téma, tartalom szerinti felügyelet lehetőségét.

Szintén ez év végén történt elvi jelentőségű döntés a kutató csoportok kérdésében. Eddig csak a MTA létesített tanszékeinken kutató csoportokat. Ezekben egyetemünkön 28 kutató és 75 segédzemély dolgozik. Az Egészségügyi Minisztérium vezetőségének döntése szerint a jövőben tudományos kutatókkal erősítik meg a nem akadémiai támogatásban részesülő egyes intézeteket. Ezzel az egyetemünkön eddig alkalmazott 19 tudományos munkatárs száma hamarosan lényegesen emelkedni fog. A létesítendő kutató csoportokhoz kell átszervezni az ETT-támogatás keretében kapott TFT-asszisztensnői állásokat is.

Az év vége tehát jelentős szervezeti változásokat hozott. Ez azonban nem zavarta a kutatást, mert a támogatás mértékét az átszervezés nem érintette.

A célhitel-támogatás 1963-ban több volt, mint az előző években. Egyetemünk 8 873 000 Ft célhitelt kapott, és 8 464 000 Ft-ot használt fel. Ebben azonban ez évben egy rendkívüli összeg is szerepelt műszerek beszerzésére.

A tudományos minősítéssel rendelkező kutatók néhány adata egyetemünkre vonatkoztatva a következő:

Az orvostudományok doktora, továbbá akadémiai levelező és rendes tag orvosok száma az országban 74. Ezek közül a Budapesti Orvostudományi Egyetem tagja 23, egyéb budapesti munkahelyeken dolgozik 26, és vidéken működik 25. Tehát a BOTE aránya mintegy egyharmad. Az ország 412 kandidátusi minőséggel rendelkező orvosa közül csak 68 a Budapesti Orvostudományi Egyetem dolgozója, tehát 16%. Ez a viszonylag alacsony szám nagyrészt annak a következménye, hogy a kandidátusi minősítést elértek nagy számban helyezkednek el egyetemünkön kívül. Ugyanis, ha azt nézzük meg, hogy hányan voltak a Budapesti Orvostudományi Egyetem tagjai a minősítés elérésekor, akkor a fenti 16%-nak csaknem kétszeresét találjuk. Ez azt jelenti, hogy a fiatalabb kutatóink elhelyezkedése nagymértékben történik egyetemünkről. Ez egészséges áramlat.

Ha számba vesszük azt, hogy az ország orvostudományi termelésének (kongresszusi előadások és megjelent dolgozatok száma) egyetemünk 35%-át adja, de a tudományosan minősített orvosoknak csak 19%-a dolgozik nálunk, arra is lehet gondolnunk, hogy az itt dolgozók aktivitása igen jelentős, jóval az átlagon felüli.

A tudományos utánpótlás az elmúlt években és így 1963-ban is túlnyomó részben az önálló aspirantúra szervezetében történt. Jelenleg 5 rendes, 2 levelező, 76 önálló aspiráns szerepel nyilvántartásunkban.

Egyetemünkön 11 olyan önálló aspiráns dolgozik, aki még 1959—60-ban nyert felvételt. Ezek aspirantúrája 1964-ben lejár. Feltételezhető, hogy disszertációjukat ezek fele elkészíti.

Az 1961- és 1962-ben önálló aspirantúrára felvettek száma 70, ezek közül 3 már elkészítette disszertációját, 67 kutató készül tehát disszertációs munkára. Ezek közül 19 elméleti intézetből, 48 klinikai szakokról. Az önálló aspirantúra megszűnése után e számból kell következtetnünk arra, hogy milyen arányban várható évenként egyetemünkön kandidátusi minősítés megszerzése. Valószínűleg 20 körüli lesz ez a szám, és pedig egyharmad részben elméleti, kétharmad részben klinikai szakról.

Az egyes intézmények munkáját a következőkben foglaljuk össze.

Az általános orvostudományi kar intézetei

ORVOSI FIZIKAI INTÉZET

A MTA Fizikai Intézetével együttműködve a Ca^{++} és AG^+ ionokkal egyidejűleg szennyezett NaCl kristályokon új abszorpciós sávokat találtak. Az NaCl olvadáknak Cl gázzal való kezelésével és Vacuum Bridgman növesztésével sikerült olyan NaCl kristályokat előállítani, amelyekben OH-sáv nem figyelhető meg.

Kimutatták a cseppképződés szerepét a felületi alakzatok kialakulásában.

Az egésztest-besugárzással terhelt patkányok vörös vértesteinek 42 K és 86 Rb felvételére vonatkozó vizsgálataikban megállapították, hogy in vivo körülmények között 25—500 r dózistartományban a 86 Rb-felvétel dóziszfüggően csökken, míg a 42 K felvétel viszonylag kismértékben változik. 86 Rb beépülése in vitro körülmények között a dózisterheléssel növekszik.

Izolált békabőr Na-transzportját vizsgálták különböző hőmérsékleten jelzett ionokkal. Meghatározták az aktiválási energiát, s azt találták, hogy ez Uh.-térben csökken. Ebből arra következtettek, hogy az Uh. az izolált békabőr penetrációját irányító anyagcserelépést aktiválja.

Megállapították, hogy tartós aktedronsint csökkenti a jódfelvételt, és a jódhormonképzés előfázisában eltolódást okoz a Dijódthyrosin javára.

Rausedyl-előkezelésnél jódfelvétel-csökkenést, prompt kezelésnél kismértékű hyperfunkciót észleltek. A pajzsmirigy és plazma jódhormon-frakciói jelentős mértékben változtak.

ORVOSI VEGYTANI INTÉZET

Kimutatták, hogy a pancreasban van olyan enzim, amely a redukált ribonukleázt aktív enzimmé oxidálja, és ennek a funkciónak a coenzymje a dehydroaszorbinsav. Analóg kísérleteket végeztek amylázzal is. — Megindult az intézetben az enzyszabályozás tanulmányozása, ebből a célból az arginin-bioszintézis néhány kezdeti lépését katalizáló enzimek előállítását dolgozták ki.

Felismerték és tisztán előállították a vesicula seminalis váladék alvadó fehérjéjét, amely különös oldhatatlansággal és erős bazicitással tűnik ki. A penicillináz szintézise a többi enzim-indukciótól különbözik, aspecifikusan előidézhető. A penicillináz α - γ átalakulását kritikusan értékelve megállapították, hogy több irodalmi adat félrevezető.

ANATÓMIAI INTÉZET

A fluoreszcencia-intenzitás mértéke függ a sejt típusától, az azonos sejttípusokon belül a sejtek differenciáltsági fokától és működési állapotától is. Kísérletesen előidézett shockos állapotban kimutatták, hogy a juxta-medullaris shunt mellett egy ellenkező kérgi shunt jött létre. A gerincfejlődés vizsgálata kapcsán úgy találták, hogy a csontosodási mag a kisebb magzatokban relative nagyobb, ugyanakkor az erek sűrűsége nem éri el a hosszabb magzatokban találtakat. A csontosodási mag növekedését relatív érsűrűség előzi meg.

Az intézet átállása a kísérletes idegszövetani jellegű kutatásokra, folyamatban van. Ennek fő témái: a formatio reticularis összeköttetései, a retina finomabb (ún. mikro-) projekciója, a thalamus pulvinarja eddig ismeretlen óriás komplex-synapsisainak elemzése és a hypothalamus chemoarchitektúrája. — Interneuronális synapsisok szubmikroszkópos elemzése során tisztázták egy gátló synapsis (Purkinje-sejt körüli kosarak) felépítését és az illető gátló neuron (kosársejt) synaptikus kapcsolatait. A kísérletes idegefajulás elektronmikroszkópos elemzésével igazolták specifikus axo-axonikus synapsisok létezését.

SZÖVET- ÉS FEJLŐDÉSTANI INTÉZET

A csecsemőmirigy működésének kutatása kapcsán sikerült a thymushámsejtek viselkedését filmen rögzíteni és ezáltal bizonyítani, hogy a hámsejt váladékot termel. Ugyancsak sikerült az intracelluláris emésztési folyamatokat szövettényezetekben demonstrálni. Jelentős eredménynek mondható a csecsemőmirigynek a heparin-anyagcserében való szerepének megállapítása és a hízósejttermeléssel való kapcsolata. A fenti eredmények hozzájárulnak a thymus immunológiai szerepének felderítéséhez is.

Ki kell emelni az ependyma secretio felfedezését és ezen elválasztás mechanizmusának histochemiai elemzését, összevetve ezt a neurosecretióval. A phagocytosis vizsgálatával megállapították, hogy egysejtűek emésztésében ugyanazok a sejtek játszanak szerepet, mint a magasabb rendű szervezetek phagocytosisában. Az elektonmikroszkópos vizsgálatok a máj Kupffer-sejtjeiben egy jellegzetes phagocytosis-mechanizmust vizsgáltak meg, amely felvilágosítást nyújt a Kupffer-sejtek különleges viselkedésére.

A regenerációs folyamatok vizsgálatában az idegrendszer szerepét kutatva, az organizációs folyamatokban a planáriákban az organikus zavarokkal összefüggő daganatképződést figyelték meg, ami igazolja, hogy a daganatok a gerinctelen állatoknál is előfordulnak.

ÉLETTANI INTÉZET

Kimutatták, hogy a vese oxigénfogyasztása basalis és suprabasalis részből áll. A suprabasalis rész a glomerulus-filtráció függvénye, és azonos mértékű normál állapotban hydronephrosisban és postischemiás veseelégtelenségben. Az oxigénfogyasztás ezen állapotokban fennálló különbsége a basalis fogyasztás különbségével függ össze.

Igazolták, hogy akút veseelégtelenségben az azotaemia oka viszonylag kielégítő vérátáramlás mellett a glomerulus-filtráció elégtelensége.

Kimutatták, hogy papaverin és acetylcholin fokozza a vese vérátáramlását, emellett a papaverin csökkenti a clearanceket, és jelentős natriuretikus hatást fejt ki.

Kimutatták, hogy a közepagy macskakészítményen feltételes reflex építhető ki. Folytatták az emberi duodenum interoceptiójával kapcsolatos kísérleteket. Patkányon kísérletes neurosisban az EEG jellemző változást okoz.

BIOKÉMIAI INTÉZET

Előrehaladást értek el egy fehérjetermészetű aktin inhibitor kimutatásával, ami a disztrofiás állapotok értékelésébe új lehetőségeket vitt. A myozin enzim aktivitásainak részleges elválasztásával egy sokat vitatott kérdésben határozott álláspontot tudtak kialakítani. Tovább folytatták a piroszőlősav-oxidáció sajátosságainak tanulmányozását májmitochondriumokkal. Diabeteseles állaton a vérkolesztrin-szint jellegzetes eltérést találtak.

I. SZ. KÖRBONCTANI ÉS KÍSÉRLETI RÁKKUTATÓ INTÉZET

A kísérleti érlelmeszesedés tárgykörében megállapították, hogy a vér lipodjainak felszaporodása abból ered, hogy a zsírmobilisatio lipoidokkal árasztja el a vérpályát.

A kötőszövetre vonatkozó kutatások azt mutatták, hogy trypsinnek collagenmucoproteinase-aktivitása van.

A daganatkutatás terén kiderült, hogy az 1,6-bis beta-bromaethylamin-1,6-di-desoxysorbit-dibromhydrat az átoltható állati daganatok chemoterapiájában hatékony. Úgyszintén hatékonyak a di-(2-chloroethyl)-phosphoramid-dichlorid csoportot tartalmazó serinszármazékok.

A gyomorfekélyből kiinduló rákos elváltozásokban talált érleváltozásokkal bizonyítható a hypoxydosis szerepe a rák keletkezésében. A chemoterapiás hatásmeghatározás szolgálatában használható módszernek bizonyult a hízósejtes reakció változása és a szabálytalan sejtoszlási alakok gyakoriságának fokozódása.

Az ólomphosphat adagolásával mesenterialis sarcomák kialakulását figyelték meg. Tanulmány tárgyává tették még a thioacetamidnak a nucleinsanyagcserére kifejtett hatását.

II. SZ. KÖRBONCTANI INTÉZET

Az öregkori gümőkór tárgykörében megállapították, hogy a nyirokcsomókba történt szóródás az esetek kétharmad részében a tüdőből indult ki. Külső ráfertőzést csupán egy esetben találtak. A nyirokcsomó-elváltozások képe az öregkori ellenállóképesség nagymérvű csökkenésére utalt.

Az újrafertőzéssel kapcsolatban az immunmorphológiai vizsgálatok keretében kimutatták a baktériumok intracellularis növekedését.

A lymphogranulomatosiszal kapcsolatban talált érleváltozások a folyamat hyperergiás jellegére utaltak. Kísérleti tengerimalac-tumorerővel átolthatóságát sikerült 45,5%-ról 82,05%-ra emelni. Kimutatták, hogy a tumor indifferens sejtes sarcomává alakult át, és a daganatban a calciumtartalom SD-4,00 erősen szignifikáns csökkenést mutatott.

Megállapították az általános felfogással ellentétben, hogy az öregedés elenségei a telometrikus növekedésű gerinctelen állatokon is kimutathatók.

A növények polenvizsgálatai kimutatták, hogy a növények fertilitása a korral csökken, annak ellenére, hogy a polenképzés mennyiségileg nem változik.

KÖRÉLETTANI INTÉZET

Parabiosis segítségével megállapították, hogy a létrehozott neurogen hypertóniák normotensiv patkányba humorális úton is átvihetők. Megállapították, hogy a vizsgált hypertónia-féleségekben a mellékvesék hormonsynthesise fokozódott, Cardio-vasopathogen diéta fokozza a patkányok „cold pressor” reflexét, és ez a hatás Mg-al felfüggeszthető. Kísérletes Dumping-syndroma keringési tüneteit vizsgálták, és megállapították, hogy az a nyaki

vagus átvágásával felfüggeszthető. A vesékből extrahálható vérnyomás-csökkentő anyag tisztaságát tovább sikerült fokozni. Az ipari toxicus anyagok nagy része (pl. benzol, xilol stb.) napokkal a periferiás tünetek megjelenése előtt a központi idegrendszerben eltéréseket okoz. Hiánydiétával társítva a tünetek, illetve elváltozások hamarabb jelentkeztek.

Megerősítették, hogy a *Clostridium Welchii* csoportnak jelentős szerepe van ileusban a toxicus károsodások kialakításában. A serum glycoproteidek emelkedése valószínűsíti, hogy ezek a szervezet védekező rendszereinek működésében szerepet játszanak.

MIKROBIOLÓGIAI INTÉZET

A 8-as adenovírus-típussal történt véletlen hármas laboratóriumi fertőzés adatokat szolgáltatott a KCE kóroktanára vonatkozóan. Immunfluoreszcens eljárás segítségével kimutatták, hogy a KCE zárványtestjei a 8-as típusú adenovírusokra jellemző specifikus antigenszerkezettel rendelkeznek. A 8-as típus cytopathogen hatásának tanulmányozása során kimutatták, hogy nincs lineáris összefüggés a vírusdózis és a cytopathogen hatás kifejlődési ideje között, kimutatták továbbá, hogy az 5-jód-2-desoxyuridin a 8-as típusú adenovírusra *in vitro* gátlóhatást gyakorol. Haemagglutinációgátlási vizsgálattal kimutatták, hogy a 8-, 9-, 10- és 13-as adenovírus-típusok ellen kb. 42–47%-ban találhatók ellenanyagok, ami az adenovírusok széles körű hazai elterjedtségére utal.

Hét különböző intézmény fehéregér-állományának leptospirás fertőzöttségét vizsgálták meg. Közülük háromban a *Hebdomadis-Sejroe* típusú endemiás fertőzöttséget találtak. Több *aeromonas* törzs eddig ismeretlen specieseinek felderítése és a törzsek serológiai sajátosságai alapján való újszerű csoportosítása új eredmény. A Bakáts téri sebészeti osztállyal együttműködve égési sérülésekben humán embrionális szövet transzplantációját alkalmazták. Thymusirtásokat végeztek újszülött egerekben, amelyek LCM-virussal felülfertőzve, ezen vírus iránt rezisztensnek bizonyultak.

GYÓGYSZERTANI INTÉZET

A cellulinkutatás során a tisztítási eljárásokat továbbfejlesztették, és sikerült hatékony liofilizált készítményt előállítani. Megállapítást nyert, hogy a cellulin specifikusan növeli az izolált békaszíven a fordított potenciált.

Módosították az ún. ugrástesztet, melynek segítségével valószínűsíthető, hogy az afferens pályarendszer és a reticularis aktivációs rendszer között speciális gyógyszerérzékeny átkapcsolási mechanizmus működik, melyet sensororeticularis junctionak neveztek el. A rendszert a maior tranquillansok specifikusan gátolják, míg a psychostimulansok izgatják. A módosított ugrásteszt segítségével előbbre jutottak a reserpin hatásmódjának elemzésében.

A Chinoin-gyár vegyéseivel együttműködve az aktedron szerkezetéből kiindulva új psychostimulans struktúrákat sikerült felismerni, melyeknek nem kívánatos mellékhatásai lényegesen kisebbek.

A módosított ugrásteszt módot nyújt a hallucinogen anyagok hatásmódjának további elemzésére.

SEBÉSZETI ANATÓMIAI ÉS MŰTÉTTANI INTÉZET

Az epeutak vérellátásának vizsgálatával megállapították, hogy az artéria cystica nemcsak epehólyaghoz, hanem a ductus hepaticus communishoz is ad ágakat. A ductus choledochus segmentalis verőerei ritka szövetű fonatot alkotnak a submucosus rétegben, és a vérellátás végig igen szegényes.

A Vater papilla vérellátását az artéria pancreaticoduodenalis superiorból származó artéria látja el, az artériás ív kialakításával.

A gerinc vérellátásának vizsgálata kapcsán megállapították, hogy a csigolyatestből a porckorongba a fejlődés egyetlen szakaszában sem megy ér, a csigolyatest verőerei a porckorong közelében hajszálér-glomerulust képeznek. Ennek a jelentősége nyilván a porckorong diffúziós táplálása.

Kimutatták, hogy a nucleus pulposus hiánya kimutatható károsodást nem okoz a gerincen. Az annulus fibrosuson ejtett művi sérülés gyógyulása rendkívül lassú.

Friss emberi tetemekből nyert májakon megállapították, hogy a portobiliaris rendszer is a v. hepatica rendszerhez hasonlóan három jól elkülöníthető lebenyre oszlik.

IGAZSÁGÜGYI ORVOSTANI INTÉZET

Az aorta elektronmikroszkópos normál ultra-struktúráját vizsgálták meg, hogy ezt a patológiás elváltozások és a hirtelen halál igazságügyi orvosi értékelésében felhasználhassák.

Az elektromos áramnak és a villámtraumának az emberi szervezetre gyakorolt hatása során sikerült megállapítani, hogy a villámtrauma az elektromos áramütéstől lényegesen különböző, különálló baleseti forma. Ezek jellemzője a központi idegrendszer károsodása, amely gyakran spontán reverzibilis és maradéktűnet nélkül rendeződik; a periferiás idegbénulás jelei főképpen a végtagok és agyidegek területén jelentkező sensibilis és vasomotoros funkciózavar, a villámrajzolat kialakulása.

A villám a túlélő sérülteken organikus funkcionális tünetegyüttest vált ki, amelyet villámsyndromának neveztek. Ennek összetevői: syncope, periferiás idegbénulás, villámrajzolat.

Csontokból történő eluciós vércsoport-meghatározást végeztek 100 esetből. Arra a megállapításra jutottak, hogy kiválasztó tulajdonságú egyéneknél e módszerrel az ABO vércsoportrendszer meghatározható.

KÖZEGÉSZSÉGTANI INTÉZET

A szérum globulin-frakciójába beépült triptofan meghatározása alapján új, gyors colorimetriás eljárást vezettek be, a tengerimalac-szérumok összes globulintartalmának meghatározására. A hepatitis diagnosztikájára vonatkozóan értékes az a megállapítás, hogy hepatitisben szenvedő betegek savója agglutinálja a cseersavval kezelt emberi Rh-pozitív 0 csoportú vörös vértesteket. Ez a tanninos haemagglutinatio szűrővizsgálatok céljára is alkalmas. A kórházi takarók és matracok tisztítására olyan módszert dolgozták ki, amellyel az ún. „száraz vegytisztítás” során a tárgyak egyúttal fer-

töltleníthetők. Tbc-s betegek környezetében történt új megbetegedések elemzése alapján adatokat nyertek az exogen szuperinfekció mai járványügyi jelentőségéhez.

EGÉSZSÉGÜGYI SZERVEZÉSI INTÉZET

Az intézet kidolgozta a mezőgazdaság egészségügyének fontosabb egészségpolitikai kérdéseit, valamint a szociálhigiéna és egészségügyi szervezés fogalmi körét és összefüggéseit. A járási egészségügyi igazgatás, az egészségügy távlati tervezésének fontosabb kérdéseit, a szigorló orvosok egészségpolitikai munkába történő bevonásának módszerét és feltételeit szintén részletesen feldolgozták.

Az általános orvostudományi kar klinikái

I. SZ. BELGYÓGYÁSZATI KLINIKA

A klinika munkássága endokrin- és keringéskutatásokra szorítkozott. Kidolgoztak metodikákat az oestrogenek, pregnandioloik, 17-Oh-corticoidok meghatározására papírchromatographia és vékonyréteg-chromatographia segítségével. Folytatták a klinika osteoporosisra vonatkozó kísérleteit, és sikerült ezen kórképet két élesen elkülöníthető kórformára bontani. Kimutatták, hogy a vegetatív dystonia bizonyos formáiban az oestrogen steroidok emelkednek. A cerebialis obesitasban dehydroisoandrosteron-deficitet találtak a vizeletben. A 11-beta-hydroxylase-gátláson kívül kimutatták a C-19-hydroxylase-gátlást is Metopyron után. Vizsgálták gyermekkorban és különböző pathológiás körülmények között a 17-ketosteroidok kiválasztási viszonyait.

A pajzsmirigy Thyreotrop-hormon iránti érzékenységét vizsgálták, és kimutatták a noradrenalin és a TSH thyreoideára kifejtett synergista hatását. Vizsgálataikat kiterjesztették emberi serum TSH és exophthalmust létrehozó factor meghatározására is. Kimutatták, hogy Basedow-kórban a hypophysis ACTH rezervje és a serum TSH szint között nincs összefüggés. Arra a következtetésre jutottak, hogy az agyi ereknek jelentős reflexes keringésreguláló mechanizmusuk van az agyi keringés fenntartásában. Vizsgálták a végtagkeringés regulációját. Vénás isotop-dilutios elv alkalmazásával az agyi és végtag-áramlás emberben való pontos mérésére új módszert dolgoztak ki.

II. SZ. BELGYÓGYÁSZATI KLINIKA

A klinika munkásságának legjelentősebb részét a nedvkeringés témaköre teszi ki, ezen belül is a vese- és keringésregulációs kutatások. A hosszú évek óta folyó Rb 86-os frakcionálási vizsgálatokban a felvetett probléma kutatása befejeződött, és végeredményben arra a határozott eredményre vezetett, hogy shockos állapotokban redistributio biztosan van, és a keringő vér egy része a vese és a bőr felől a szív és a vázizomzat felé

terelődik. Kimutatták, hogy a redistributionnak feltehetően humoralis regulációja van, ugyanis serotonin vagy Hypertensin II. ugyanolyan redistributiot hoz létre, mint amelyet a fenti shockos állapotokban találtak. A vesének depot-funkcióját bizonyítják azon kísérletek, amelyek során kimutatták, hogy a nephrektomia után létrehozott shockban a splanchnicus területen jön létre kompenzálóan vasoconstrictio. Új módszerekkel sikerült a vesékben shuntöket az eddiginél nagyobb mértékben láthatóvá tenni, és sikerült átmérőjüket is meghatározni (50 mikron). Funkcionális módszerekkel is bizonyították a shuntök működését: humán szérum-albumin és nephresol adására azt találták, hogy a vesében a PAH és az oxigén extrakciója szignifikánsan csökkent, ami shuntök megnyílására utal.

Az aldosteron secretio regulációja során bizonyítást nyert *in vitro* kísérletekben, hogy a renin-angiotensin rendszer az aldosteronképződést fokozza.

A véralvadás vizsgálatai során újabb bizonyítékokat nyertek a fizikáisan oldott oxigén oxydatiós szerepéről a véralvadási folyamatokban.

Érdekes megfigyelés, hogy a dihydroperparin kivédi az adrenalinnak a szív ereire gyakorolt károsíthatóságát anélkül, hogy a szivizomnekrosist ki tudná védeni.

III. SZ. BELGYÓGYÁSZATI KLINIKA

A klinikán folyó arteriosclerosis-kutatás előterében továbbra is azok a biokémiai vizsgálatok állottak, amelyek során fény derült az érfal mucopolysaccharida-anyagainak kettős funkciójára: ez egyfelől a plasma beta-lipoproteid és fibrinogen megkötéséből, másfelől az érfal lipolytikus aktivitásának gátlásából áll. Megállapították, hogy a beta-lipoproteid-mucopolysaccharida komplexusok képzésében hepartinsulphat és chondroitinsulphat vesz részt. A tritiummal jelzett beta-lipoprotein segítségével végzett autoradiographiás vizsgálatok útján *in vivo* is sikerült igazolni az intimalis mucopolysaccharidák beta-lipoproteid-kötő tulajdonságát. Az érpathológiai vizsgálatok során az emberi angina pectorissal analóg modellkísérletekben tanulmányozták a coronariák reakcióit. Ezenkívül vizsgálat tárgyává tették a szív- és a tüdőerek felől kiváltható, ún. stabilizátor-reflexeket. Bevezették a röntgen-coronarographia módszerét.

A gerontológiai témakörben részben klinikai, részben állatkísérletes vizsgálatok segítségével tanulmányozták az immunglobulin-képzésre ható tényezők szerepét, különösen a thymus és az immunglobulin-anyagsere összefüggését.

A diabeteskutatás terén vizsgálják különböző típusú betegekben a vérfehérje-frakcióhoz kötődő inzulint, továbbá inzulinrezisztens esetekben az inzulin-antitestek jelenlétét.

IV. SZ. BELGYÓGYÁSZATI KLINIKA

Ezen klinika kutatási iránya döntően a nedvkeringési problémacsoport felé tolódik el.

Vizgálták kövér egyének légzési zavarának pathomechanizmusát, s kimutatták a vitális kapacitás csökkenését, a légzési munka fokozódását és

a holtter megnövekedett ventilációját. A kísérletes tüdővízenyő pathológiája terén megállapították, hogy a szén-dioxid jelenléte gyorsítja, hiánya gátolja a tüdővízenyő létrejöttét oxigéntúlnyomás mellett. Intracardialis EKG-t alkalmaztak a különböző pulmonalis stenosisok differenciálásában. A bal szív katheretizálására vonatkozó vizsgálatok azt mutatták, hogy a retrograd és transseptalis szívkateterizációk az aorta-stenosisok nagy részében nem vezethetnek eredményre, ezeknél tehát a balkamra-punctio elvégzése szükséges. Coronariasclerosisban szenvedő betegek munkaképességének megállapítása céljából végzett funkcionális vizsgálatok alkalmával kiderült, hogy az ezen betegeken végzendő terheléses próbák nem veszélytelenek.

Az angiotensin bőrpróbával (Jablons-féle próba) az essentialis hyperkinesisben és a valódi essentialis hypertóniában azonos reakciót kaptak. A periferiás érrendszer kapillármikroszkópos vizsgálatai szerint mind essentialis, mind másodlagos hyperkinesisben a capillarison gyorsult áramlást, kiszélesedett hajszálérkacsokat észleltek a reaktív felmelegedés gyorsulása mellett. A periferiás érrendszer vizsgálata vibrációs ártalomnak kitett egyéneken azt mutatta, hogy a vibrációs ártalom primeren dysplasiás érrendszer mellett hamarabb vezet a Raynaud-tünetcsoport kialakulásához.

I. SZ. SEBÉSZETI KLINIKA

15 különböző témával foglalkoztak. A témák közül néhány a csontregeneráció kérdését sokoldalúan igyekszik megközelíteni. A témák egy másik csoportja az érbetegségekkel, illetve a vese vérellátásának vizsgálatában felhasználható radioaktív anyagokkal foglalkozik. A témák egy harmadik csoportjában a sebészet komoly gyakorlati problémái (nyelőcsőpótlás, epesebészet) kerülnek előtérbe. E munkák közül a kísérletes segmentalis nyelőcsőpótlás, továbbá a csontregenerációval kapcsolatos vizsgálatok azok, amelyeket elsősorban érdemes kiemelni. Hasonlóképpen kimelendők a gerontológiai vizsgálatok, amelyekben igen sok gyakorlati tapasztalatot foglaltak össze. A témák nagy része még vizsgálat alatt van.

II. SZ. SEBÉSZETI KLINIKA

Tovább folytatták a leukocyta-phagocytosis dinamikájának a megfigyelését. Elsősorban olyan anyagokat kerestek, amelyek a phagocytosist serkentik. Ugyancsak a témakörben keresték az i. v. adott glycocorticoidok hatását a leukocytákra, megállapítva, hogy az a fehérvérsejtek phagocytatevékenységét fokozza.

A klinikának nagyon céltudatos és jelentős tudományos eredményt mutató munkássága összponctosul a bronchusok tanulmányozása körül. Kibővízték a hörgők célzó szövettani vizsgálatát, és kimutatták, hogy a bronchialis adenosisszövetfejlődési rendellenesség. Kiterjedt vizsgálatokat végeztek az epeutak szűkületeinek megismerése érdekében, amelyekben vizsgálataik alapján a nyirok pangásnak tulajdonítanak nagy szerepet. A portalis hypertensio sebészeti kezelésében megfigyeléseket tettek a vena portae thrombosisa és a kialakuló szövődmények kapcsolatában, valamint az ilyen esetekben elvégezhető shuntműtétek hatásaira vonatkozóan.

Kutatásokat folytattak intraluminális elektromos bélingereknek motilitási, felszívódási és keringési hatásaival ileus-kérdésekkel kapcsolatosan, továbbá enterális eredetű keringési effektusokkal a Dumping-syndromával összefüggésben.

III. SZ. SEBÉSZETI KLINIKA

Elsősorban a hasüreg sebészetével foglalkozik. Ezen belül a ductus choledochus kóros működését vizsgálták műtétek előtt és után. A funkciós (rtg.) vizsgálatokat összekapcsolták histológiai megfigyelésekkel. Egy másik munkában kísérletes és klinikai gyűjtőgető adatokkal a végtagerek elzáródásának a mechanizmusát vizsgálták, és ezt a munkát folytatni kívánják.

„A béltraktus felől kiváltott interoceptív hatások” c. tervtémájukban annyit már megállapítottak, hogy a duodenum distenziójára a jejunumban tónuscsökkenés jön létre, és az automatikus mozgások mérséklődnek. Ugyanekkor a bélhártya és a bolyhok működése és mikromotilitása nem változik. Ezek szerint az intestinalis gátlóreflexek csak a bél muscularis rétegére vonatkoznak.

IV. SZ. SEBÉSZETI KLINIKA

A klinika munkásságának nagyobb része a szívbetegségek műtéti kezelésének javításával és kiterjesztésével, valamint a műtéteknél használt eljárások mellékhatásainak vizsgálatával foglalkozik. Mindezeket gyakorlati célok vezérlik, ami egyébként munkájukra általában jellemző; vonatkoztatva ezt az érsebészet, valamint mellkassebészeti témájukra. Ebből a szemléletből született az a bátor kezdeményezés, amelynek alapján aktív rheumás carditisban is műtétet végeztek, sőt az előző pace-maker sikeres beültetését ilyen betegeken csinálták.

I. SZ. GYERMEKKLINIKA

Új eredményekkel gazdagították a gyermekkori személyiség jelentőségére, a magatartás- és személyiségzavarok klinikumára, valamint a gondozás, tanítás és nevelés ezzel összefüggő rendszerére vonatkozó vizsgálat-sorozatot.

Eredményeik szerint pancreas nedvelválasztása a test lehűtésével arányosan, az enzimválasztás ennél nagyobb mértékben csökken: ez terápiás fontossággal bírhat.

Éhező nyulak élettartamát steroidkezelés meghosszabbította, lázkezelés a hatást gátolta, dexamethazon-kezelés mellékvesevérzéseket okozott.

Kimutatták, hogy E-vitamin csökkenti a capillaris fragilitást purpurákban, és kedvező hatású thrombophlebitisben és égésben; a tocopherolok véralvadásra gyakorolt állítólagos hatását nem tudták megerősíteni. A születés utáni alacsony tocopherolszint 10 napos anyatejtáplálás után éri el a normális értéket, és csak öregkorban csökken. A kontrollokkal szemben a skleroedemás koraszülöttek szerveiben 40-szer kevesebb tocopherolt és izomdegenerációt, interstitialis oedémát mutattak ki.

Kidolgozták az aminosavak gyors szétválasztását nagyfeszültségű elektrophoresissal.

Oxymetriás módszert dolgoztak ki a cyanosis különböző típusainak elkülönítésére, valamint módszert kisgyermek és csecsemő vérnyomásának mérésére.

Kimutatták, hogy kolloid szénhidrátok glucoséval való helyettesítése növeli az inzulinérzékenységet; vizsgálták a parathyreoidea fokozott és csökkent működésének kórtani képét, valamint teljes vércserével járó transfúzióknál a bilirubinszint viselkedését.

II. SZ. GYERMEKKLINIKA

Megállapították, hogy a leucaemiás fehérvérsejtek fokozott fehérjeanyagcseréje lényegesen csökken, ha azokat egészséges emberek plasmájában incubálják. Nagyszámú gyermekkori diffúz tüdőfibrosis-estet vizsgáltak kóroktanuk, kórszármazásuk és klinikai jelentőségük szempontjából. Mély hypothermiában végzett, kísérleti és embertani műtétekben a szívizom-károsodás kivédésének lehetőségeit tanulmányozták. Szövevényes szívfejlődési rendellenességek diagnosztikájában a klinikai vizsgáló eljárások eredményességét hasonlították össze a haemodinamikai vizsgálat és angiocardioraphia eredményeivel.

I. SZ. NŐI KLINIKA

Újszülöttek szemfenéki vizsgálata során megállapították, hogy szemfenéki vérzések előfordulása szempontjából kedvezőbb a helyzet ismételt szülő nők újszülöttein. A szemfenéki elváltozások nem a műtéti beavatkozással, hanem az azt javalló szülészeti rendellenességgel hozhatók összefüggésbe. Női carcinomás betegeket vizsgálva terheléses vércukor-meghatározások arra utaltak, hogy ezen betegek nagy részén kimutatható anyagcsere-elváltozás észlelhető. Jellemzőnek találták corpus carcinoma és a diabateshajlam közötti összefüggést. — A méhnyakon végzett histochemiai vizsgálataik szerint a sugaras kezelés alatt az alkalikus phosphatase, a reactio erőssége csak a nagyobb sugárdózisra csökkent.

II. SZ. NŐI KLINIKA

A vizeletben kiürülő steroidok párhuzamosan végzett meghatározása, továbbá serkentéses és fékezéses próbák segítségével sikerült olyan eljárást kidolgozni, amelyek segítségével a női ivari működésnek hypothalamicus eredetű regulációs rendellenessége, ill. az endokrin szervek kóros biosynthesisből származó funkcionális zavarok elkülöníthetők. A császármetszés anaesthesiájára vonatkozóan barbiturákkal steroid narkózisra, potenciálásra, valamint intratrachealis narkózisra vonatkozó kiterjedt vizsgálatok alapján sikerült igazolni, hogy az anyára, de különösképpen a magzatra vonatkozólag az utolsó a legkevésbé veszélyesnek tekinthető eljárás. — Vizsgálataikkal tisztázták, hogy a különböző szülészeti szövödmények, különösképpen a koraszülés megelőzésében a terhesgondozásnak milyen fontos a szerepe.

KÜLSŐ MŰTETI KLINIKÁK KÍSÉRLETI KUTATÓ LABORATÓRIUM

Megállapítást nyert, hogy a katepsinek aktivitása a vérben a terhesség végére hatszorosára emelkedik, míg a placentáé nem változik. Vizsgálatok szólnak amellett, hogy a terhesség folyamán a LÁP a fehérje-anyagcsere egyik regulálótényezője lehet. A placentából szeparált mitochondriumok az oxidatív foszforiláció szempontjából különböznek más szövetek mitochondriumaitól.

A shock-kutatás terén végzett vizsgálatok igazolták, hogy mindazok a beavatkozások, amelyek a véreztetéses shockot reversibilissé teszik, az agyfunkció károsodását is kivédik. Igazolták, hogy a 60 Hgmm-re való véreztetéskor alig változik az agykéreg és a hypothalamus vérkeringése, míg a kéregszövet és a hypothalamus oxigéntensiója a kiindulási érték 40%-ára esik le. További véreztetésre csökkenni kezd az említett agyrészek keringése, és ugyanakkor az oxigéntensio a kiindulási érték 20%-ára süllyed. Retransfusio hatására a vérnyomás és a keringési viszonyok rendeződnek, míg az oxigéntensio ennek ellenére alacsony marad. A kísérletes adatok amellett szólnak, hogy a shock állapotában az agy oxigénfelhasználása igen jelentősen fokozott. Dibenzylin a shockban tapasztalt oxigénigény-fokozódást kivédi.

I. SZ. SZEMÉSZETI KLINIKA

A szem individuális rigiditása mai napig bizonytalanná teszi a tonográfia eredményeit. A rigiditástól részben független tonográfia csak a Goldmann-féle applanációs tonométerrel képzelhető el. Az applanációs tonométer mozgásának regisztrálásához az alapokat sikerült megteremteni. Általánosan elfogadott nézet, hogy az intraokuláris pulzuszögbe alakja artériás jellegű. Különleges módszerek kidolgozásával megállapították, hogy a valóságban — tonográfia közben — az intraokuláris pulzushullám alakja teljesen eltérő trapézszerű forma, a pulzushullám pedig annyira késik, hogy az artériás hullámokkal ellenkező fázisban lép fel.

Vizsgálták a lencse savoldékony ribosefehérje- és nukleinsav-tartalmát nyúl- és emberi lencsében, valamint kataraktában. A könnylevezető utak röntgenvizsgálatának 2000 felvétel alapján történt elemzése több olyan új adatot szolgáltatott, amelynek alapján a könnylevezető utak műtéti eredményei javíthatók.

II. SZ. SZEMÉSZETI KLINIKA

A retinából kiinduló érujdonképződések mechanizmusának vizsgálata során 0,1%-os tejsav és piroszőlősav, macskaszemek üvegtestébe fecskendezve az esetek 50%-ában az üvegtestbe irányuló érujdonképződéseket okozott. A kontrollkísérletek alapján ez a tejsav speciális hatásának tulajdonítható. Megállapították a keratoconjunctivitis epidemicaival kapcsolatos vizsgálatokban, hogy a keratoconjunctivitis epidemica zárványtestjeinek specifikus antigén-tulajdonsága van. — Sajátkészítésű vizsgáló műszerrel

az episkleralis erek ép és kóros nyomásviszonyait tanulmányozták. Az excentrikus fixálás kezelésében új eljárást vezettek be különleges résszemüveg alkalmazásával.

PSYCHIATRIAI KLINIKA

Histopathológiai módszerekkel vizsgálták uraemiában és panencephalitisben elhalt betegek központi idegrendszerét. Mindkét kórformában az agyi erek kiterjedt károsodását ki tudták mutatni. Folytatta a klinika az anorexia nervosa és egyéb diencephalis károsodások elektrostimulációs kezelését, és ezzel összefüggésben a női klinikákkal közösen végeztek vizsgálatokat az amenorrhoeával kapcsolatosan. Tanulmányozták a gyermekkori somatikus károsodások szerepét idegrendszeri és karakterzavarok kialakulásában. Folytatták a haemodialysis során fellépő ideg- és elmekórtani szövödmények pathomechanizmusának kutatását klinikai és agyszövet-tani módszerekkel.

A kutatómunkát lényegesen hátráltatja, hogy használható EEG-készülékkel nem rendelkezik a klinika.

NEUROLÓGIAI KLINIKA

Vizsgálták emberi pathológiai anyagon a formatio reticularis kórszövevényi elváltozásait, és a klinikai adatokkal egybevetve a rendszer funkcionális összefüggéseit illetően adatokat nyertek. Vizsgálatokat végeztek nyúlkísérletekben a myoneuralis junctio cholinesteraseaktivitás-változásaira vonatkozóan, egyrészt enzymbénítók alkalmazása, másrészt denevatio után. Mindkét beavatkozás szignifikáns enzymcsökkenést hozott létre a myoneuralis junctióban. Patkánykísérletekben azt találták, hogy a parietalis lebeny féloldali károsítása az ellenoldali herének és mellékvesének sorvadását vonja maga után. Vizsgálták a nagyfrekvenciájú extracranialis elektromos igénylés hatását az EEG-képre, és azt találták, hogy daganatos és epilepsziás betegeknél az ingerlés izgalmi jeleket, sőt paroxysmusokat is képes kiváltani.

BŐR- ÉS NEMIKÓRTANI KLINIKA

Pemphigusban a spinalis ganglionok vizsgálatai tovább folynak; a bizonyító esetek száma tetemesen szaporodott. A kórosan elváltozott ganglionok kivonataiból chorio-allantois hártýára történt ojtások pozitív eredményt adtak. Eddig 7 eset került vizsgálatra, valamennyi pozitív eredménnyel; 6, más oknál fogva elhalt beteg spinalis ganglionjaiból történt ojtások negatívak voltak.

A passageok folyamán a chorio-allantois hártýán az elváltozások mindig azonos jelleggel mutatkoztak, az első esetben már az 59. passageban. Az agens nem herpes virus, és nyúlra nem bizonyult pathogennek. A vizsgált esetek közül háromban a chorio-allantois hártýában szövettani vizsgálattal plasma- és magzárványok voltak kimutathatók. A steroid-kezelés legjobb

módozatának kialakítása folyamatosan történik. Nagyobb összmennyiségek után bőratrophiákat láttak kifejlődni, melyek a primer atrophiás folyamatoknak felelnek meg mind klinikailag, mind kórszövettanilag. Ezek a megfigyelések betekintést engednek e folyamatok pathomechanizmusába. Immuuelektroforetikus vizsgálatok és a vérfehérjékben történő eltolódások vizsgálatának eredményei különböző kórképekben, főképp pemphigusban, collagen betegségekben, hyperlipoidosisokban és kryoglobulinaemiás kórképekben már eddig is diagnosztikus segítséget nyújtanak. A mély blastomykosisok területén a szaporodó esetek alapján újabb bizonyítékokat (kórszövettan, tenyésztés) szolgáltatottak ezen, azelőtt tuberkulotikusnak tekintett kép gombás eredetére, amely mint ilyen elfogadást nyert.

FÜL- ORR- GÉGEKLINIKA

Új módszerekkel vizsgálták a jó- és rosszindulatú melléküreg-daganaatok korai diagnosztikájának lehetőségeit. Megállapították, hogy az impulzusjellegű üzemi zajok sokkal károsabbak a hallószervekre, mint ha ugyanaz a zaj folyamatos jellegű. A folyamat a hallószerv fáradékonyságával, ill. adaptációjával áll összefüggésben. Új nystagnus- és vestibularisvizsgáló eljárást, fotonystagnographot dolgoztak ki. Az új eljárás az idegi eredetű vestibulariszavarok differencialdiagnózisa szempontjából bír jelentőséggel.

TÜDŐGYÓGYÁSZATI KLINIKA

Az egész országra kiterjedő széles körű vizsgálat alapján idült légúti gyulladás és tüdőtágulás hazai előfordulását, kórismézését és gyógykezelésének feltételeit állapították meg. Angiographiás és ballistocardiographias stb. vizsgálatokkal az idült pulmonalis megbetegedések következtében kialakult keringési elégtelenség mechanizmusára vonatkozóan nyertek új adatokat. A mycobacterium tuberculosis laboratóriumi diagnosztikáját továbbfejlesztették, mely utóbbiról monográfia is készült.

RÖNTGENKLINIKA

Kidolgozták és bevezették az izotóp nephrographias technikáját. A cardia zárómechanizmusával kapcsolatos vizsgálatokban kimutatták, hogy a Hisszögnek a cardia zárómechanizmusában gyakorlatilag nincs szerepe. — Sugárreactio kivédésével kapcsolatos vizsgálatokban nyúlfüleken — irodalmi adatokkal ellentétben — azt találták, hogy a localisan alkalmazott kortizonnak nincs sugárvédő szerepe.

ORTHOPAEDIAI KLINIKA

Az orthopaedia egyik legsúlyosabb problémájának, az idiopathiás scoliosis tisztázatlan aetiológiájának és pathomechanizmusának megoldására klinikai megfigyelésekből kiindulva kísérletes vizsgálatokat végeztek. Többek között tanulmányozták microangiographiás eljárással az érstruktúra

alakulását, valamint a fehérje-anyagcsere és a strukturális változások közötti összefüggést. A csont nyirokrendszerét vizsgálva csonthártyában gazdag nyirokérhálózatot mutattak ki. A csont és a csonthártya eddig ismeretlen nyirokrendszerének feltárása a csont élettani és kóros folyamatainak megértését segíti elő.

UROLOGIAI KLINIKA

Az elmúlt évben a simaizmok biochemiájával foglalkozva kimutatták, hogy a harántcsikolt és simaizom fehérjéi között antigén-tartalomban különbség van. Nevezetesen a különböző fractiókban a közös antigén-komponense mellett legalább egy olyan szerepel mindegyik izomban amelyik a másikban nem található. Ezen vizsgálatok szoros összefüggésben vannak a hólyag fiziológiájával, illetve a hólyagműködés megjavításának lehetőségeivel.

Az akut veseinsufficiencia egyes részproblémáinak kutatásában megállapítást nyert, hogy az egyes szövetfélésegekben a MN- és a carbomidemelkedés jelentősen meghaladja a serumot, de ez a többlet az egyes szövetekben különböző mértékű. Ezzel az eredménnyel kérdésessé vált a homeostatis zavarának hatása az egyes szövetek fehérje-anyagcseréjére. A prostatarák ethiopathogenesisének kutatásában előtérbe kerültek bizonyos enzimek, amelyek a betegségben részben felelősek lehetnek; az enzimekkel és a májműködéssel kapcsolatban vizsgálatok folynak a prostatarák és a májműködés összefüggésének a felderítésére. Megemlítendőek még egyes genitális szervek működésének és nedvkeringés megzavarásának az összefüggéseiben elért eredmények. A gümőkóros osztályon a gümőkór klinikai és pathológiai részleteit tanulmányozták kísérletekben és a gyakorlatban.

A fogorvostudományi kar klinikái

SZÁJSEBÉSZETI KLINIKA

A gerostomatológiai kutatások során vizsgálták a nyelvnyálkahártya változását különböző életkorokban és egyes betegségek kapcsán; összefüggéseket kerestek a nyelv és más szervek, valamint szervrendszerek betegségei között. Megállapították és jellegzetesnek találták az öregek nyelvén 1. a papilla filiformisok hyperkeratosisát, 2. a hyposalivatiót, 3. a dysgeusiát és hypogeusiát és 4. fogatlan szájban a nyelvizomzat hypertrophiáját. Különböző életkorú egyénekben a fogak és egyes csontok (állkapocs, karcson), szerves és szervetlen állományának analízisét végezték. Vizsgálták a száj mikroflórájának változását a különböző életkorokban, különös tekintettel az öregkorúakra.

Megállapították, hogy a 0,02%-os noradrenalin-tartalmú Lidocainoldat érzéstelenítőhatása a legkedvezőbb. Pathogen és neutralis műlepedék és nyálelegy erjedését vizsgálták micro-CO₂-meghatározással, és tanulmányozták a különböző enzimgátlók hatását az erjedésre. Különböző koncentrációjú nyálak CO₂-termelése nem áll arányban a cukorkoncentráció-

val. Mozdonyvezetők és fűtők fogazatának állapota lényegesen rosszabb az átlagnál, ezeknél csak az édesipari munkások mutatnak rosszabb fogállapotot. Az ínygyulladások kezelésében trypsin-por lokális alkalmazásával jó eredményt értek el.

KONZERVÁLÓ FOGÁSZATI KLINIKA

A fogszöveti vizsgálatok során fiatal és öreg egyének extrahált fogait polarizációs mikroszkóppal vizsgálták, és megállapították, hogy a dentincaternácskák ramificatói összefüggenek a cementsejtek nyúlványaival, valamint a fogak megterhelése és a cementréteg kialakulása között összefüggés mutatható ki. Megfigyelték a hígítatlan citromlében levő oxisavak zománcot károsító, demineralizációs hatását. Azt találták, hogy a fogfejlődés ideje alatt a hiányos tejfogyasztás zavarja a zománc mineralizációját. Tanulmányozták különböző csiszolókorongok hatásmechanizmusát. Gangraenás fogak gyökérkezelésében antibiotikum és trypsin együttes alkalmazásával kedvező eredményt értek el. Vizsgálták állatkísérletekben az emberi fogakon a fogbél nyirokkeringését. Tanulmányozták a szám feletti fogak zománcának mikroszkópos szerkezetét, és lényeges strukturális különbséget találtak különböző időkben fejlődésnek induló szám feletti fogak zománcában.

FOGPÓTLÁSTANI KLINIKA

Foglalkoztak a fémvázbeültetések által a szövetekben kiváltott szöveti reakcióval. 12 kutyán 110 db vitallium-váz beültetésével megállapították, hogy az idegen testnek megfelelő kötőszövetes tok mindig kialakul. A kötőszövetes tok kialakulásához 4—6 hét szükséges. Csak a periosteummal egyesült kötőszövetes tok rögzíti jól az implantatumot. Foglalkoztak a magyar fogászat történetével.

GYERMEKFOGÁSZATI ÉS FOGSZABÁLYOZÁSI KLINIKA

A tejfogak polarizációs mikroszkópos vizsgálata során megállapították, hogy a tejfogakban másodlagos dentin keletkezik caries, abrasio, vegyi és hőingerek hatására. Erős ingerek hatására a szekunder dentin lerakódása gyorsabb, de struktúrája szabálytalan. A gyermek egészségi állapota befolyásolja a szekunder dentin képződését. Foglalkoztak a rágóizmok működésének regisztrálásával myogramok segítségével, és ehhez alkalmas készülék szerkesztése folyamatban van. Különböző korú gyermekeken vizsgálták a fogméretek és a fogív szélessége közti összefüggést. Vizsgálták a tejfőlfogak pulpatérfogatát.

A gyógyszerésztudományi kar intézetei

GYÓGYSZERÉSZETI INTÉZET

Összehasonlító vizsgálatsorozatot végeztek a leggyakrabban használt gyógyszerforma, a tabletták fizikai állandóinak meghatározására és összehasonlítási lehetőségeire. Vizsgálat tárgyát képezte a szilárdság, szétesés, kopásállandóság stb. Az eredmények értékelése a matematikai-statisztikai analízis alapján történt. Vizsgálták az izodihidroperparin (No-Spa) különféle gyógyszerformákban történő feldolgozási lehetőségét és stabilitását.

Megállapították a Mád-koldui vidékről származó bentonitfajták állandóit, és összehasonlították más külföldi eredetű bentonitfajtákkal. Összehasonlító vizsgálatokat végeztek az emulzió készítését befolyásoló HLB-rendszerre vonatkozólag. A kapott eredményeket kritikailag értékelték.

GYÓGYNÖVÉNY- ÉS DROGISMERETI INTÉZET

Az intézet egyebekben foglalkozott a *Crataegus* drogjai, továbbá a *Violae tricoloris herba* összflavon-tartalmának meghatározásával a vegetáció különböző szakaszában. Foglalkoztak a cersav-meghatározási módszerekkel, valamint a drogok nedvességtartalmának meghatározásával Carl—Fischer módszerével. A tudománytörténeti munkásságból a gyógyszerészmúzeumokról, a magyar gyógyszerkönyvek fejlődéstörténetéről, Winkler Lajosról, Kazai Endréről és Giovannini Rudolfról szólók emelkednek ki.

GYÓGYSZERÉSZI KÉMIAI INTÉZET

Az intézetben új módszereket dolgoztak ki gyógyszerkeverékek azonosági vizsgálataira. A módszerek egy része tisztán kémiai jellegű, másik része vékonyréteg-kromatográfiával egybekötött. Foglalkoztak az alkaloida-sók és karbonsav-sók kapillárkromatográfiás azonosításával.

Reakciómechanizmusok tanulmányozása kapcsán új adatokat szolgáltatottak a Liebermann-reakció mechanizmusához; foglalkoztak a barbitursavak enolizációjának mérésével refraktometriás módszerrel, valamint a műanyagok vizsgálatával.

Új módszert dolgoztak ki az organikusan kötött klór meghatározására, Chlorurit és a Hypothiazid meghatározására, továbbá a kálium-sók nátriumszennyezésének papírelektroforetikus közelítő meghatározására.

GYÓGYSZERÉSZTUDOMÁNYI KAR SZERVES VEGYTANI INTÉZETE

Folytatták az előző évben megkezdett vinkamin konfigurációjára vonatkozó vizsgálataikat. Előállították az alkaloid 10 újabb származékát fiziológiai kiértékelés szempontjából.

A sztrichnin lebontási termékeinek összehasonlító farmakológiai vizsgálata alapján megállapították, hogy az alkaloida két nitrogénatomja közül

a laktám-csoport nitrogénje a jellegzetes hatás hordozója. A piperokolin nitrogénje kevésbé fontos a hatás kifejtésében. A gyűrűrendszer felnyitása és részbeni redukciója a hatást kismértékben változtatja.

Vizsgálták a hexamethonium-típusú ganglion-blokkoló vegyületek izosztérjeit, és azoknak sorrendiségét fiziológiai erősségükben állapították meg. Előállítottak újabb indokokinolizidin vegyületeket, és újabb módszereket dolgoztak ki az alkaloidkutatások analitikájában.

STATISZTIKAI KIMUTATÁS A BUDAPESTI ORVOSTUDOMÁNYI EGYETEM
1963. ÉVI TUDOMÁNYOS MUNKÁJÁRÓL

	Dipl. létsz.	Könyv. + Dolg.	Külföldi tanulmány- út	Témák:				Kongr. előadás	Tudományos fokozat v. kitüntetés	Összes tudományos célhite (MTA, ETT, EFT, egyet.)	
				MTA	ETT	Egyet.	Int.			Keret Ft (ezer)	Fel- használás Ft (ezer)
ÁLTALÁNOS ORVOSTUDOMÁNYI KAR											
<i>Intézetek:</i>											
1. Orvosi Fizikai ..	15	— 20	9	5	—	1	—	13	2	530	528
2. Orvosi Vegytani	16	1 + 9	3	6	—	1	—	16	—	919	927
3. Anatómiai	18	3 + 15	7	4	5	2	6	8	—	96	98
4. Szövet- és Fejl.-tani	27	— 19	11	7	—	2	—	9	—	639	583
5. Élettani	16	2 + 16	10	4	3	1	—	19	1	286	283
6. Biokémiai	12	— 2	2	5	5	1	—	4	—	88	86
7. I. sz. Kórbonctani	20	— 23	4	3	1	3	—	28	—	119	113
8. II. sz. Kórbonctani	20	2 + 46	12	7	3	4	—	31	1	233	206
9. Kórélettani	16	1 + 79	10	3	1	1	—	44	—	315	311
10. Mikrobiológiai ..	15	1 + 19	2	1	3	2	2	4	—	293	277
11. Gyógyszertani ..	14	2 + 15	9	2	3	1	—	7	2	677	666
12. Seb. Anatómiai	12	— 2	2	—	—	3	2	—	1	8	8
13. Igazs.-ü. Orv.-t.	17	— 18	4	1	4	2	2	18	—	230	220
14. Közegésztani	13	— 7	1	—	4	4	4	1	—	59	60
15. Egész.-ü. Szerv.	8	1 + 10	3	—	4	—	7	10	—	21	21
Összesen	239	13 + 300	89	48	36	28	23	212	7	4513	4387
<i>Klinikák:</i>											
1. I. sz. Belgyógyászati ...	35	— 28	3	2	3	—	—	28	1	367	343
2. II. sz. Belgyógyászati ...	39	— 52	20	3	6	4	—	—	4	636	643
3. III. sz. Belgyógyászati	35	2 + 26	8	5	7	5	—	19	2	120	106
4. IV. sz. Belgyógyászati	8	— 18	3	—	2	2	4	13	—	146	94
5. I. sz. Sebészeti	36	— 28	6	5	14	1	—	18	—	150	120
6. II. sz. Sebészeti	34	— 58	10	1	17	6	—	20	—	583	522

	Dipl. létsz.	Könyv. + Dolg.	Külföldi tanulmány- út	Témák:				Kongr. előadás	Tudományos fokozat v. kitüntetés	Összes tudományos célhitel (MTA, ETT, TFT, egyet.)	
				MTA	ETT	Egyet.	Int.			Keret Ft (ezer)	Fel- haszná- lás Ft (ezer)
7. III. sz. Sebészeti	14	— 14	2	—	6	3	3	7	1	28	29
8. IV. sz. Sebészeti	29	1+ 26	9	—	5	1	10	34	2	50	36
9. I. sz. Gyermekek	46	4+ 36	16	6	4	7	15	43	1	299	286
10. II. sz. Gyermekek	41	— 16	3	4	5	2	—	3	1	89	68
11. I. sz. Női	30	— 37	4	—	6	7	10	32	1	52	49
12. II. sz. Női	31	3+ 21	3	1	4	4	4	16	1	174	132
13. Kísérleti Kut. Lab.	11	1+ 27	4	4	2	4	2	9	2	440	442
14. I. sz. Szemé- szeti	33	2+ 26	6	1	4	3	10	32	2	139	204
15. II. sz. Szemé- szeti	25	— 26	9	—	—	3	12	25	—	4	4
16. Pszichiatriai	21	— 16	12	—	4	2	4	29	1	40	36
17. Neurológiai	23	— 30	4	4	5	4	1	19	—	82	81
18. Bőr- és Nemi- kórtani	18	— 8	8	—	3	1	11	7	1	26	22
19. Fül-Orr-Gége ...	16	— 12	1	—	4	2	2	23	—	24	24
20. Tüdőgyógyá- szati	19	3+ 29	6	—	3	1	—	20	—	36	35
21. Röntgen	12	— 10	2	—	5	5	—	3	—	191	201
22. Orthopaediai ...	28	— 19	4	—	3	1	4	20	—	22	22
23. Urológiai	23	1+ 28	8	3	5	1	—	19	3	316	292
Összesen	607	17+ 591	151	39	117	69	92	439	23	4014	3791
FOGORVOS- TUDOMÁNYI KAR											
<i>Klinikák:</i>											
1. Szájsebészeti	26	3+ 20	4	—	10	4	3	23	3	32	31
2. Konzerv. Fogászati	28	— 4	—	—	2	3	5	2	—	7	7
3. Fogpótlástani ...	22	— 25	2	—	4	9	2	2	1	14	14
4. Gyermekefogászati	13	— 6	—	—	3	2	7	7	—	9	9
Összesen	89	3+ 55	6	—	19	18	17	34	4	62	61
GYÓGYSZERÉSZ- TUDOMÁNYI KAR											
<i>Intézetek:</i>											
1. Gyógyszerészeti ..	16	— 3	2	—	2	—	5	5	—	11	10
2. Gyógynöv.- és Drogism.	7	1+ 9	1	—	—	4	1	8	1	5	2
3. Gyógysz. Kémiai	15	1+ 10	1	—	3	4	2	6	1	30	31
4. Gyógysz. Szerv. Vegy.	8	— 3	1	—	3	2	2	2	—	238	182
Összesen	46	2+ 25	5	—	8	10	10	21	2	284	225
Egyetem összesen	981	35+ 971	251	87	180	125	142	706	36	8873	8464



DR. HEDRI ENDRE

1893-ban született, és 1915-ben nyerte el az orvosi diplomáját. A diploma elnyerése után Herczel professzor mellett dolgozott a Rókus Kórházban. 1919-től 1924-ig külföldi egyetemek klinikáin folytatott tanulmányokat, 1924-ben műtőorvosi vizsgát tett.

Hedri Endre professzor közel fél évszázados orvosi tevékenységet fejtett ki. Dolgozott a Budapesti Tüdőgondozó Sebészeti Osztályán, csaknem 20 éven át az Uzsoki utcai Kórházban, majd az OTI Bal-eseti Kórház igazgató főorvosaként működött, és 1947 óta volt egyetemünk professzora. Tudományos és irodalmi munkásságát több mint 100 dolgozat és tankönyvek jelzik. Munkásságában jelentős a

csonttörések kezelése és általában a traumatológia, továbbá a vastagbélrák műtéti megoldásai. Ezeken felül a sebészet csaknem minden területén voltak sikerei. Hedri professzor a Munka Érdemrendnek, a Magyar Népköztársasági Érdemrend V. fokozatának tulajdonosa, és „Kiváló orvos” kitüntetésben részesült. 1958 óta az orvostudományok doktora. 1947-ben a Genfben székelő Nemzetközi Sebész Kollégium alapító tagjává választották. 1959-ben a lipcei egyetem díszdoktora, 1960-ban a Német Sebész Társaság levelező tagja lett.

Hedri professzor rendkívül lelkiismeretes sebész volt, aki tudását és gazdag élettapasztalatait mindenkor készségesen adta át tanítványainak. Érzékeny egyénisége miatt sok szomorú pillanata volt, de ilyenkor is a segítőkészség és önfeláldozás jellemezte. Szinte utolsó pillanatig dolgozott, és magas kora ellenére is nagy aktivitással végezte még az utolsó időkben is a legnehezebb műtéteket, és vállalta a súlyos feladatokat. Pontosságában és lelkiismeretességében odáig ment, hogy súlyos beteg vagy komolyabb klinikai munka esetén az éjszakát is a klinikán töltötte.

Hedri professzor azok közé az egyetemi tanárok közé tartozott, akik szeretik az egyetemet, figyelik annak minden megmozdulását, és mindent a jobb érdekében tesznek. Munkájára, baráti segítségére, kollegiális támogatására mindig lehetett számítani. Szeretettelévő egyénisége sok barátot gyűjtött személye köré.

AZ 1962—63. TANÉV IDŐRENDI ADATAI

1962. augusztus 27—szeptember 8. I. utóvizsga időszaka.
 1962. szeptember 5. Rektori tanácsülés.
 1962. szeptember 3—8. Beíratkozás.
 1962. szeptember 8. Tanévnyitó ünnepély.
 1962. szeptember 10—22. II. utóvizsga időszaka.
 1962. szeptember 10. Első előadási nap.
 1962. szeptember 10—december 23. I. félév időtartama.
 1962. szeptember 19. Egyetemi tanácsülés.
 1962. szeptember 28. Nyilvános rendkívüli tanácsülés (jubileumi diszok-
 levelek átadása, orvos-, fogorvos- és gyógyszerészdoktorrá avatás).
 1962. szeptember 29. Gyógyszerésztudományi Kar tanácsülése.
 1962. október 3. Általános Orvostudományi Kar tanácsülése.
 1962. október 5. Fogorvostudományi Kar tanácsülése.
 1962. október 17. Általános Orvostudományi Kar tanácsülése.
 1962. október 24. Rektori tanácsülés.
 1962. november 3. Fogorvostudományi Kar 10 éves jubileumi ünnepi ta-
 nácsülése.
 1962. november 14. Egyetemi tanácsülés.
 1962. november 16. Rektori tanácsülés.
 1962. november 19. Gyógyszerésztudományi Kar tanácsülése.
 1962. november 23. Fogorvostudományi Kar tanácsülése.
 1962. november 23. „Simmelweis Ignác” emlékelőadás.
 1962. december 12. Rektori tanácsülés.
 1962. decemebr 19. Általános Orvostudományi Kar tanácsülése.
 1962. december 24—december 27. Oktatási szünet.
 1962. december 28—1963. január 19. I. félévi vizsgaidőszak.
 1963. január 21. Gyógyszerésztudományi Kar tanácsülése.
 1963. január 21—január 26. Beíratkozás.
 1963. január 21—február 2. I. utóvizsga időszaka.
 1963. január 28. II. félév első előadási napja.
 1963. január 28—május 11. II. félév időtartama.
 1963. január 30. Általános Orvostudományi Kar tanácsülése.
 1963. február 4—február 16. II. utóvizsga időszaka.
 1963. február 6. Rektori tanácsülés.
 1963. február 9. Gyógyszerésztudományi Kar tanácsülése.
 1963. február 13. Egyetemi tanácsülés.
 1963. február 15. Fogorvostudományi Kar tanácsülése.

1963. február 16. Nyilvános rendkívüli tanácsülés (jubileumi díszoklevelek átadása, gyógyszerészdoktorrá avatás és gyógyszerészoklevelek átadása).
1963. március 6. Rektori tanácsülés.
1963. március 15. Rendkívüli nyilvános ünnepi tanácsülés (az örökös vándordíj átadása, tudományos pályatételek nyerteseinek jutalmazása).
1963. március 20. Általános Orvostudományi Kar tanácsülése.
1963. március 23. Gyógyszerésztudományi Kar tanácsülése.
1963. március 27. Egyetemi tanácsülés.
1963. március 28. Össztanári értekezlet (létszámigény és státusok rögzítésével kapcsolatos kérdések megbeszélése).
1963. április 5. Össztanári értekezlet kiegészítése (létszámkérdés a Fogorvostudományi és a Gyógyszerésztudományi Karon).
1963. április 8. Rektori tanácsülés.
1963. április 10. Általános Orvostudományi Kar tanácsülése.
1963. április 19. Fogorvostudományi Kar tanácsülése.
1963. április 20. Budapesti Orvostudományi Egyetem Szimfonikus Zenekarának drezdai hangversenye.
1963. május 13. Gyógyszerésztudományi Kar tanácsülése.
1963. május 20—június 30. II. félévi vizsgaidőszak.
1963. május 22. Általános Orvostudományi Kar tanácsülése.
1963. június 14. „Sub auspiciis rei publicae popularis” kitüntetéses doktorrá avató egyetemi tanácsülés.
1963. június 19. Általános Orvostudományi Kar tanácsülése.
1963. június 21. Fogorvostudományi Kar tanácsülése.
1963. június 22. Gyógyszerésztudományi Kar tanácsülése.
1963. június 26. Rektori tanácsülés.
1963. június 10. Egyetemi tanácsülés.

A BUDAPESTI ORVOSTUDOMÁNYI EGYETEM
1962—1963. TANÉVÉBEN MEGEMLÍTENDŐ FONTOSABB ADATOK
(kinevezések, megbízatások stb.)

Kinevezések

Dr. Szentágothai János egyetemi tanár a Pécsi Orvostudományi Egyetemről a Budapesti Orvostudományi Egyetem Anatómiai Tanszékére áthelyezést nyert.

Dr. Miskovits Gusztáv a Tüdőgyógyászati Klinikára, Dr. Zsebők Zoltán a Röntgenklinikára, Dr. Knoll József a Gyógyszertani Intézethez, Dr. Pandula Egon a Gyógyszerészeti Intézethez nyert egyetemi tanári kinevezést.

Dr. Balogh Ferenc egyetemi docens a Szegedi Orvostudományi Egyetem Urológiai Klinikájára, Dr. Kiszely György egyetemi docens a Szegedi Orvostudományi Egyetem Biológiai Tanszékére nyert egyetemi tanári kinevezést.

Dr. Aros Béla, Dósa Rudolfné, Dr. Lengyel Júlia, Dr. Pálos László, Dr. Vedres István egyetemi docensi előléptetésben részesültek.

Állami és társadalmi megbízatások

Dr. Törő Imre egyetemi tanárt, a Budapesti Orvostudományi Egyetem rektorát az Országgyűlés a Magyar Népköztársaság Elnöki Tanácsa tagjának választotta meg.

Dr. Sós József egyetemi tanár, egyetemi-tudományos rektorhelyettesi, Dr. Végh Antal egyetemi tanár a Gyógyszerésztudományi Karon dékáni megbízatást kapott. (1963. IX. 1.).

Dr. Rusznyák István, Dr. Babics Antal és Dr. Törő Imre egyetemi tanárokat a Hazafias Népfrent budapesti választókerületében országgyűlési képviselőkké választották.

Dr. Babics Antal egyetemi tanárt az Orvos-Egészségügyi Dolgozók Szakszervezete elnökévé, Dr. Végh Antal egyetemi tanárt alelnökévé, Dr. Szabó Zoltán egyetemi adjunktust főtitkárává választották.

Dr. Gottsegen György egyetemi tanárt a Budapesti Orvostudományi Egyetem Szakszervezeti Bizottságának elnökévé választották.

Nyugdíjazások

Dr. Issekutz Béla, Dr. Mozsonyi Sándor és Dr. Ratkóczy Nándor egyetemi tanárok 1962. szeptember 1-vel nyugállományba kerültek.

Kitüntetések

„Munka Érdemrend” kitüntetést kapott: Dr. Issekutz Béla, Dr. Mozsonyi Sándor, Dr. Ratkóczy Nándor, Dr. Zsebők Zoltán egyetemi tanárok.

„Szocialista Munkáért Érdemérem” kitüntetést kapott: Dr. Somogyi Endre egyetemi docens.

„Kiváló Orvos” kitüntetést kaptak: Dr. Gegesi Kiss Pál és Dr. Zoltán Imre egyetemi tanárok.

„Kiváló Gyógyszerész” kitüntetést kapott: Dr. Végh Antal egyetemi tanár, a Gyógyszerésztudományi Kar dékánja.

„Érdemes Orvos” kitüntetést kaptak: Dr. Fornádi Ferenc, Dr. Hársing László és Dr. Somogyi Endre egyetemi docensek.

„Simmelweis Ignác Emlékérem” kitüntetést kapott: Dr. Issekutz Béla egyetemi tanár.

„Hőgyes Endre Emlékérem” kitüntetést kapott: Dr. Sós József egyetemi tanár, tudományos rektorhelyettes.

„Balassa János Emlékérem” kitüntetést kapott: Dr. Rubányi Pál egyetemi tanár.

„Felsőoktatási Tanulmányi Érdemérem” kitüntetést kaptak: Dr. Boga Bálint, Dr. Harza Tibor, Dr. Klein Magdolna és Dr. Lengyel Mária.

Külföldi tudományos egyesületek tagjai lettek:

Dr. Rusznyák István egyetemi tanár az NDK Tudományos Akadémiája levelező tagja, Dr. Radnót Magda egyetemi tanár a New York-i Akadémia rendes tagja, Dr. Balogh Károly egyetemi tanár a Deutsche Akademie der Naturforscher Leopoldina tagja, Dr. Földvári Ferenc egyetemi tanár az Union International Contre le Péril Vénérien et Tréponématoses, Róma rendes tagja, Dr. Nyiró Gyula egyetemi tanár a Bibliotheca Confinia Psy-

chiátrica Nemzetközi Szerkesztő Bizottságának tagja, Dr. Horányi Béla egyetemi tanár az International Brain Research Organization Magyar Nemzeti Bizottságának tagja, Dr. Haranghy László egyetemi tanár a Nemzetközi Pathológus Akadémia rendes tagja, Dr. Gegesi Kiss Pál egyetemi tanár a Barcelonában megjelenő Nemzetközi „Folia Clinica Internacional” folyóirat Kiadó Bizottságának tagja. — A Purkyne Csehszlovák Orvosi Társaság tiszteletbeli tagjává választotta: Dr. Földvári Ferenc, Dr. Gegesi Kiss Pál, Dr. Gömöri Pál, Dr. Horn Béla, Dr. Petényi Géza, Dr. Radnót Magda, és Dr. Zoltán Imre egyetemi tanárokat.

Tudományos fokozatok

Az orvostudományok doktorai:

Dr. Gottsegen György egyetemi tanár
Dr. Knoll József egyetemi tanár

Az orvostudományok kandidátusai:

Dr. Bíró János tudományos munkatárs
Dr. Erdélyi András egyetemi tanársegéd
Dr. Fonyó Attila egyetemi tanársegéd
Dr. Gács János egyetemi adjunktus
Dr. Karády György egyetemi tanársegéd
Dr. Kelemen Károly egyetemi tanársegéd
Dr. Kovács Erzsébet egyetemi tanársegéd
Dr. Róth Miklós egyetemi adjunktus
Dr. Somogyi János egyetemi tanársegéd
Dr. Szemesi Imre egyetemi adjunktus
Br. Vértes Bódog egyetemi adjunktus

Az 1962. évi szeptember hó 28-án tartott rendkívüli nyilvános egyetemi tanácsülésen jubileumi díszoklevéllel kitüntetett orvosok:

Gyémántdiplomások:

Dr. Fodor Károly, Dr. Steinberger Sarolta

Aranydiplomások:

Dr. Benedek Adolf, Dr. Bóna András, Dr. Dörflinger János, Dr. Goschy Ferenc, Dr. Gyulai Ernő, Dr. Halász István, Dr. Jákó Balázs, Dr. Johan Albert Béla, Dr. Kardos Miklós, Dr. Kis Ferenc, Dr. Komásy Mihály, Dr. Lendvai Oszkár, Dr. Lindhardt Melánia, Dr. Majunke Egon, Dr. Márczy Róbert, Dr. Meszlényi Zoltán, Dr. Molnár János, Dr. Móry Pál, Dr. Nagy Lajos, Dr. Neumann Samu, Dr. Pogány Jenő, Dr. Rákosi Jenő, Dr. Regézi Ferenc, Dr. Rozner Richárd, Dr. Rösler Frida, Dr. Szamek Oszkár, Dr. Szántó László, Dr. Szukováthy Imre, Dr. Vida Margit, Dr. Weiss Sándor.

Az 1963. évi február hó 16-án tartott nyilvános rendkívüli egyetemi tanácsülésen jubileumi díszoklevéllel kitüntetett gyógyszerészek

Vasdiplomások:

Dr. Galló Samu, Rusznyák Lajos.

Gyémántdiplomások:

Fekete Andor, Gulovits László, Halász Béla, Palovits Alajos.

Aranydiplomások:

Bernáth Pál, Blumberg Raoul, Erdélyi Árpád, Kaprinay János, Kállay Kálmán, Dr. Keresztes Tiborné, Király Jenő, Koráni Zoltán, Kvacsaák Károly, Dr. Mozsonyi Sándor, Dr. Nemes István, Omescu Cornel, Schurina Cyrill, Szücs Lajos, Vajna Hugó, Verő Aladár.

A Tudományos Bizottság által rendezett előadások

1962. XI. 23. *Semmelweis Ignác emlékelőadás.* Rektori megnyitó: *Dr. Törő Imre* Kossuth-díjas egyetemi tanár, akadémikus, a Budapesti Orvostudományi Egyetem rektora.
Dr. Issekutz Béla Kossuth-díjas ny. egyetemi tanár:
Gyógyszerkutatásaink újabb eredményei: a) Papaverin-, b) Tropicin-, c) Klorotiazid-származékok.
1963. I. 25. *Dr. Mányai Sándor* egyetemi adjunktus, az orvostudományok kandidátusa: Enzymopathiák biokémikus szemmel.
Dr. Horányi Béla egyetemi tanár, *Dr. Bozsik György* egyetemi adjunktus és *Dr. Hasznos Tivadar* egyetemi tanársegéd: Kísérletes triorthokresylphosphat-mérgezés hatása a gerincvelői motoneuronokra.
Dr. Siegler János egyetemi tanársegéd: A phenylketonuriáról.
Dr. Petrucz Katalin egyetemi tanársegéd: Enzymvizsgálatok a stomatológiában.
1963. II. 22. *Dr. Solti Ferenc* egyetemi tanársegéd, *Dr. Iskum Miklós*, *Dr. Péter Ágnes*, *Dr. Rév Judit*, *Dr. Márk György*, *Dr. Hermann Róbert*, *Dr. Somlyai Lajos*, *Dr. Nagy Júlia*: Újabb kísérleti adatok az agyi keringés és agyi anyagcsere regulációjáról.
Dr. Péter Ágnes, *Dr. Solti Ferenc*, *Dr. Iskum Miklós*, *Dr. Rév Judit*, *Dr. Hermann Róbert*, *Dr. Földesy Klára* egyetemi tanársegédek: Agyi keringési vizsgálatok cerebro-vascularis betegekben.
Dr. Iskum Miklós, *Dr. Solti Ferenc*, *Dr. Rév Judit*, *Dr. Márk György*, *Dr. Somlyai Lajos*, *Dr. Hermann Róbert* egyetemi tanársegédek: Kísérletes vizsgálatok a periferiás keringés regulációjáról.
Dr. Gáti Tibor egyetemi adjunktus, *Dr. Dési Illés* egyetemi tanársegéd, *Farkas Ildikó* TDK: Agyi hypoxia patkányok ortostatikus hypertóniájában.
1963. III. 19. *Dr. Mary Pickford*, az Edingburgh-i Egyetem Élettani Intézetének docense: The Influence of Antidiuretic and Oxytocic Hormones on the Kidney.
1963. III. 29. *Dr. Sellei Camillo* főorvos: Tízéves tapasztalatok a daganatos betegségek chemoterápiájában.
Dr. Eckhardt Sándor egyetemi adjunktus: Dibrommannit hatása a chronicus myeloid leukaemiában.
Dr. Kendrey Gábor egyetemi tanársegéd: Transplantálható daganatok chemoterápiájának értékelése.

- Dr. Hartai Ferenc* orvos: Chemoterapia hatása daganatos betegek enzimrendszerére.
1963. IV. 26. *Dr. Kudász József* egyetemi tanár: Újabb lehetőségek a viti-
mok sebészi gyógyításában.
Dr. Papp Sándor egyetemi tanársegéd: Az extracorporalis műtétek
metodikája.
*Dr. Szabó Zoltán, Dr. Gömörly András, Dr. Húsvéti Sándor, Dr. Ku-
dász József, Dr. Lencz László, Dr. Löblovics Iván, Dr. Markos
György, Dr. Papp Sándor és Dr. Szántó Katalin:* Extracorporalis ke-
ringéssel operált első 100 műtétünk értékelése.
Dr. Árvay Attila tudományos munkatárs, *Dr. Tomory Emilia* fő-
orvos: Kockázat, várható és elért eredmények extracorporális kerin-
géssel operált betegeinknél.
Dr. Temesvári Antal főorvos: Kamrai defectusok műtéti megoldá-
sánál szerzett tapasztalataink.
Dr. Lónyai Tihamér tudományos munkatárs: Szerzett vitiumok cor-
rectiója extracorporalis keringésben.
Dr. Böröcz Lajos egyetemi tanársegéd: Műtéti módszerek kiválasztá-
sa nyitott szíven végzett műtéteknél.
Dr. Gömörly András egyetemi tanársegéd és *Dr. Lange Nándor* tu-
dományos munkatárs: Postoperatív folyadékháztartás befolyásolá-
sának egyes szempontjai extracorporalis műtétek után.
1963. V. 15. *Dr. Hans Popper*, a New York-i Columbia Egyetem patho-
lógia-professzora: Immunologic Hepatic Injury.
1963. V. 15. *Dr. William J. Stekiel*, a Milwaukee-i Egyetem Élettani Inté-
zetének associate professzora: Splanchnic Arterial and Venous Ca-
techolamine Levels During Hemorrhagic Shock.
1963. V. 24. *Dr. Babics Antal* egyetemi tanár: A dialízis jelentősége az uro-
lógiában.
Dr. Tóth Mihály egyetemi tanársegéd: Az Urológiai Klinika Művese
Osztályának 3 éves működése.
Dr. Rényi-Vámos Ferenc egyetemi docens: Régi vesefolyamatok je-
lentősége az acut anuriák kifejlődésében.
Dr. Pintér József egyetemi tanársegéd: A peritonealis dialízis.
Dr. Tóth József egyetemi tanársegéd: A dialízis jelentősége a sebé-
szeti anuriákban.
Dr. Csata Sándor egyetemi tanársegéd: Diagnosztikus tévedések acut
anuriában.
Dr. Frang Dezső egyetemi tanársegéd: A vesebiopsia jelentősége az
acut anuriák diagnózisában és prognózisában.
Dr. Bíró János tudományos munkatárs: A szövetek urea- és mara-
déknitrogén-tartalma uremiában. Művesefilm.

Központi szervek és hivatalok

A BUDAPESTI ORVOSTUDOMÁNYI EGYETEM

Rektora:

Dr. Törő Imre

Kossuth-díjas egyetemi tanár, a Magyar Tudományos Akadémia
rendes tagja

Oktatási rektorhelyettes:

Dr. Radnót Magda

egyetemi tanár, a Magyar Tudományos Akadémia levelező tagja

Tudományos rektorhelyettes:

Dr. Sós József

Kossuth-díjas egyetemi tanár, a Magyar Tudományos Akadémia
levelező tagja

Gazdasági rektorhelyettes:

Dr. Bogina Elemér

A BUDAPESTI ORVOSTUDOMÁNYI EGYETEM TANÁCSA

Elnök:

Dr. Törő Imre
rektor

Tagok:

Dr. Radnót Magda egyetemi tanár, oktatási rektorhelyettes

Dr. Sós József egyetemi tanár, tudományos rektorhelyettes

Dr. Bogina Elemér gazdasági rektorhelyettes

Dr. Tarján Imre egyetemi tanár, az Általános Orvostudományi Kar
dékánja

Dr. Balogh Károly egyetemi tanár, a Fogorvostudományi Kar dékánja

Dr. Végh Antal egyetemi tanár, a Gyógyszerésztudományi Kar dékánja

Dr. Bartha Ferenc egyetemi tanársegéd, az MSZMP Orvostudományi
Egyetemi Szervezete Pártbizottságának titkára

Ruff Mihály egyetemi adjunktus, az Orvostudományi Egyetemi KISZ-
Bizottság titkára

Tanácskozási joggal bíró tagok:

Dr. Gottsegen György egyetemi tanár, az Orvostudományi Egyetem Szakszervezeti Bizottságának elnöke

Mész László egyetemi docens, a Marxizmus—Leninizmus Tanszék vezetője.

A BUDAPESTI ORVOSTUDOMÁNYI EGYETEM
TÁRSADALMI SZERVEI
A MAGYAR SZOCIALISTA MUNKÁSPÁRT
BUDAPESTI ORVOSTUDOMÁNYI EGYETEMI SZERVEZETE
VIII., Üllői út 26.

A Végrehajtó Bizottság tagjai:

Dr. Bartha Ferenc egyetemi tanársegéd, a PB titkára
Szenes Iván egyetemi adjunktus, a VB szervező titkára,
Dr. Somogyi Endre egyetemi docens, az ÁOK kari felelőse,
Ács Tamás tudományos kutató, a VB agit.-prop. titkára,
Dr. Gyenge Zoltánné egyetemi adjunktus, agit.-prop. felelős,
Dr. Farkas István egyetemi adjunktus, személyzeti felelős,
Ruff Mihály egyetemi adjunktus, a KISZ-bizottság titkára
Dr. Jakab Lajos egyetemi tanársegéd, sajtófelelős
Papp Ferenc szigorló orvos, a hallgatói pártszervezet felelőse.

A BUDAPESTI ORVOSTUDOMÁNYI EGYETEM
SZAKSZERVEZETI BIZOTTSÁGA
VIII., Üllői út 26.

Dr. Gottsegen György egyetemi tanár, az SZB elnöke
Dr. Csömör Sándor egyetemi adjunktus, az SZB orvostitkára
Dr. Czeródi Sándorné, az SZB titkára
Bábiczky Gergelyné SZB TT-felelős
Dr. Kiszely György egyetemi docens, kultúrfelelős
Dr. Pekár Aranka egyetemi tanársegéd, egészségügyi felelős
Dr. Balogh Ferenc egyetemi docens, Dr. Takácsy László egyetemi tanársegéd, munkavédelmi felelős, Dr. E. Szabó László egyetemi adjunktus, Steuer András középiskolai tanár, szervező titkár, ifjúsági felelős, Dr. Csóka Rozália egyetemi tanársegéd, nőfelelős, Dr. Tóth Pál egyetemi docens, nemzetközi és békefelelős, Kappanyos Vince egyetemi adjunktus, sajtófelelős, Dr. Sujbert Pál osztályvezető, sportfelelős, Várhegyi Béláné főelőadó, bérfelelős, Dr. Kelemen Sándor osztályvezető tanársegéd, Horváth Józsefné főelőadó, statisztikus, Nemes Antal osztályvezető, gazdasági felelős, Dr. Váradi József tanársegéd, Mikulcza Sándor laboráns és Dr. Stark Ervin igazgatóhelyettes.

A KOMMUNISTA IFJÚSÁGI SZÖVETSEG
BUDAPESTI ORVOSTUDOMÁNYI EGYETEMI SZERVEZETE
VIII., Üllői út 26.

KISZ Végrehajtó Bizottság:

Ruff Mihály egyetemi adjunktus, a KISZ-VB titkára
Steuer András tanár
Veres Judit gyakornok
Cserhalmi Livia orvostanhallgató
Tóth Károly orvostanhallgató
Seregélyi Éva orvostanhallgató
Dr. Szarvas Zoltán egyetemi tanársegéd
Dr. Fábrián Tibor egyetemi tanársegéd
Birkás János orvostanhallgató
Kohlhéb Ottó orvostanhallgató
Dr. Zelles Tivadar egyetemi tanársegéd

KISZ-titkárok:

Általános Orvostudományi Kar:

I. évfolyam:

Lendvai Iván
Gábrriel István
Orosz Sándor
Weltner János

II. évfolyam:

Szalay László
Indi Ottó
Gauland Márton
Szigeti Róbert

III. évfolyam:

Sőtér Veronika
Létay Rózsa
Benyhe László
Moksony István

IV. évfolyam:

Adler Veronika
Molnár Lajos
Szabó László
Harrach Andor

V. évfolyam:

Kamarás Antal
Hunyadi Mátyás
Telek Vilmos
Vágány Júlia

VI. évfolyam

Berky Mihály

Fogorvostudományi Kar:

I. évfolyam

Gyimesi János
Palcsó Béla
Szabó Mária

II. évfolyam:

Borbély János
Kristóffy Géza
Nényei József

III. évfolyam:

Bálint Eszter
Nándori Kálmán
Sándor István

IV. évfolyam:

Zeisler Ágnes

V. évfolyam:

Kovács Georgina

Gyógyszerésztudományi Kar

I. évfolyam:

Tőkés Anna
Harsik Irén

II. évfolyam:

Bényi Elemér
Skaliczky Zoltán

III. évfolyam:

Kostyál Lenke
Kiss Katalin

IV. évfolyam:

Stampf György

A BUDAPESTI ORVOSTUDOMÁNYI EGYETEM
REKTORI BIZOTTSÁGAI

a) Tudományos Bizottság

Elnök:

Dr. Sós József egyetemi tanár, tudományos rektorhelyettes

Titkárok:

Dr. Knoll József egyetemi docens
Dr. Pálos László egyetemi docens

Tagok:

Dr. Alföldy Zoltán egyetemi tanár
Dr. Babics Antal egyetemi tanár
Dr. Clauder Ottó egyetemi tanár
Dr. Gottsegen György egyetemi tanár
Dr. Gömöri Pál egyetemi tanár
Dr. Haranghy László egyetemi tanár
Dr. Straub F. Brunó egyetemi tanár
Dr. Sugár László egyetemi docens

b) Klinikai Bizottság

Elnök:

Dr. Gömöri Pál egyetemi tanár

Titkár:

Dr. Szabó Zoltán egyetemi adjunktus

Tagok:

Dr. Bálint Péter egyetemi tanár
Dr. Horányi Béla egyetemi tanár
Dr. Kudász József egyetemi tanár
Dr. Rubányi Pál egyetemi tanár
Dr. Varga István egyetemi tanár
Csizmadia Ferenc gazdasági igazgató

c) *Világnézeti-Nevelési Bizottság*

Elnök:

Dr. Törő Imre egyetemi tanár, rektor

Titkár:

Ács Tamás tudományos munkatárs

Tagok:

Dr. Gegesi Kiss Pál egyetemi tanár
Dr. Straub F. Brunó egyetemi tanár
Dr. Tarján Imre egyetemi tanár
Dr. Zoltán Imre egyetemi tanár
Dr. Ádám György egyetemi docens
Dr. Farkas László egyetemi docens
Dr. Gábor György egyetemi docens
Dr. Knoll József egyetemi docens
Mész László egyetemi docens
Dr. Vedres István egyetemi docens
Dr. Székely Sándor OOK. igazgató
Dr. Király Kálmán OBNI tud. int. igazgató h.
Dr. Gyenge Zoltánné egyetemi adjunktus
Dr. Vörös László egyetemi adjunktus
Dr. Balázs András egyetemi tanársegéd
Dr. Csató Zsuzsa egyetemi tanársegéd
Dr. Juhász István egyetemi tanársegéd

d) *Kollégiumi Bizottság*

Elnök:

Dr. Takács János vezető lektor

Elnökhelyettes:

Dr. Molnár Vilmos egyetemi docens

Titkár:

Németh László egyetemi adjunktus, a Pártbizottság képviselője

Tagok:

Tóth Károly IV. éves orvostanhallgató, a KISZ képviselője
Dr. Lakos Jánosné főelőadó, a diákotthonok gazdasági vezetője
Dr. Székessy Vilmosné egyetemi tanár, a Diákjóléti Bizottság elnöke
Dr. Káldor István egyetemi adjunktus, a Bugát Pál Kollégium vezető
patrónusa
Dr. Gerő Sándor egyetemi tanár, a Hársfa utcai diákotthon vezető
patrónusa

Dr. Zsebők Zoltán egyetemi docens, a Martos Flóra Kollégium vezető patrónusa

Dr. Mincsev Mihályné egyetemi docens, az Irányi utcai diákotthon vezető patrónusa

Horváth Imréné egyetemi adjunktus, az Üllői út 25. sz. alatti diákotthon vezető patrónusa

Kovács Csabáné, az Üllői út 25. sz. alatti diákotthon igazgatója

Sebestyén Judit, a Martos Flóra Kollégium és az Irányi utcai diákotthon igazgatója

Dr. Palik Imre nevelő tanár

Dr. Magyar Kálmán, a Bugát Pál Kollégium igazgatója

Bániczky Ödön, a Hársfa utcai diákotthon igazgatója

Dunavölgyi Imre, az Ernő utcai diákotthon igazgatója

Dr. Ihász Mihály, a Hársfa utcai diákotthon nevelőtanára

Dr. Nagy Júlia, az Irányi utcai diákotthon nevelőtanára

Mejkli Aranka II. éves orvostanhallgató, az Irányi utcai diákotthon titkára

Szekeres Márta V. éves orvostanhallgató, a Martos Flóra Kollégium diákbizottságának titkára

Pusztay Katalin IV. éves gyógyszerészhallgató, az Üllői út 25. sz. alatti diákotthon diákbizottságának titkára

Szabó József VI. éves orvostanhallgató, a Bugát Pál Kollégium diákbizottságának titkára

Jámbor Gyula V. éves orvostanhallgató, a Hársfa utcai diákotthon diákbizottságának titkára

Kiss Árpád IV. éves orvostanhallgató, az Üllői út 25. sz. alatti diákotthon fiú részlegének titkára

Váczai Ferenc IV. éves orvostanhallgató, az Ernő utcai diákotthon diákbizottságának titkára

Dr. Pekár Aranka, a Szakszervezeti Bizottság képviselője

Dr. Jellinek Harry dékánhelyettes, az Általános Orvostudományi Kar képviselője

Dr. Földvári Imre egyetemi docens, a Fogorvostudományi Kar képviselője

Dr. Halmai János dékánhelyettes, a Gyógyszerésztudományi Kar képviselője

e) Az Egyetem Fejlesztésével Foglalkozó Bizottság

Elnök:

Dr. Törő Imre egyetemi tanár, rektor

Tagok:

Dr. Sós József egyetemi tanár, tudományos rektorhelyettes

Dr. Radnót Magda egyetemi tanár, oktatási rektorhelyettes

Dr. Bogina Elemér gazdasági rektorhelyettes

Dr. Tarján Imre egyetemi tanár, az Általános Orvostudományi Kar dékánja

Dr. Balogh Károly egyetemi tanár, a Fogorvostudományi Kar dékánja

Dr. Végh Antal egyetemi tanár, a Gyógyszerésztudományi Kar dékánja
Dr. Gömöri Pál egyetemi tanár, a Klinikai Bizottság elnöke
Dr. Bartha Ferenc, a Pártbizottság képviselője
Pékli Ferenc, az Egészségügyi Minisztérium képviselője
Csizmadia Ferenc gazdasági igazgató
Csermák László főmérnök

f) *Aspiráns Vizsgabizottság*

Elnök:

Dr. Straub F. Brunó egyetemi tanár

Tagok:

Dr. Baló József egyetemi tanár
Dr. Gottsegen György egyetemi tanár
Dr. Petényi Géza egyetemi tanár

g) *Izotóp Bizottság*

Elnök:

Dr. Tarján Imre egyetemi tanár

Titkár:

Nagy János egyetemi adjunktus

Tagok:

Dr. Gömöri Pál egyetemi tanár
Dr. Straub F. Brunó egyetemi tanár
Dr. Zoltán Imre egyetemi tanár
Dr. Zsebők Zoltán egyetemi docens
Vödrös Dániel tudományos főmunkatárs, sugárvédelmi referens

h) *Műszerügyi Bizottság*

Elnök:

Dr. Baló József egyetemi tanár

Titkár:

Dr. Szentirmay István, a Tervosztály vezetője

Tagok:

Dr. Fischer Antal egyetemi docens
Dr. Füzi Miklós egyetemi docens
Dr. Auber László egyetemi adjunktus
Dr. Barna László egyetemi adjunktus
Dr. Bozsik György egyetemi adjunktus
Dr. Pajor Rezső egyetemi adjunktus

Dr. Szemesi Imre egyetemi adjunktus
Dr. Bielawski János egyetemi tanársegéd
Dr. Fonyó Attila egyetemi tanársegéd
Dr. Pesthy István egyetemi tanársegéd
Dr. Szabó Dezső egyetemi tanársegéd
Dr. Röhlich Pál tudományos munkatárs
Dr. Székely Mária tudományos munkatárs

i) *Higiénikus-Tisztasági Bizottság*

Elnök:

Dr. Gerő Sándor egyetemi tanár

Titkár:

Dr. Sommer Zsuzsa egyetemi tanársegéd

Tagok:

Dr. Molnár Endre egyetemi tanársegéd
Bizaglich Jenő gondnok
Székely József főelőadó
Góczán József gondnok
Bábiczky Gergelyné, az Egyetemi SZB képviselője

j) *Lakásügyi Bizottság*

Elnök:

Dr. Horn Béla egyetemi tanár

Titkár:

Dr. Sashalmi László jogi csoportvezető

Tagok:

Dr. Farkas István egyetemi adjunktus, személyzeti csoportvezető
Csizmadia Ferenc gazdasági igazgató
Az MSZMP egyetemi szervezetének képviselője
Dr. Czerődi Sándorné, az Egyetemi SZB titkára

k) *Veszélyességi és Sugárártalmi Pótlék Megállapításával
Foglalkozó Bizottság*

Elnök:

Dr. Füzi Miklós egyetemi docens

Tagok:

Dr. Gimes Béla egyetemi docens
Dr. Tarjánné Kardos Margit egyetemi adjunktus
Dr. Sujbert Pál, a Munkaügyi Osztály vezetője
Dr. Takácsy László egyetemi tanársegéd
Az Egyetemi SZB munkavédelmi felelőse

1) *Tudományos Diákkörök Szakmai Munkájának Irányítására alakult Bizottság*

Tanárelnök:

Dr. Alföldy Zoltán egyetemi tanár

Elnök:

Dr. Csaba György egyetemi adjunktus

Tagok:

Dr. Adám György egyetemi docens
Dr. Juhász Jenő egyetemi adjunktus
Magda Katalin egyetemi tanársegéd

m) *Könyvtári Tanács*

Elnök:

Dr. Réti Endre tudományos osztályvezető

Titkár:

Eröss László tudományos munkatárs

Tagok:

Dr. Király Kálmán tudományos osztályvezető
Dr. Füzi Miklós egyetemi docens
Dr. Kiszely György egyetemi docens
Dr. Stefanics János egyetemi docens
Dr. Schranz Dénes egyetemi docens
Dr. Holló István egyetemi adjunktus
Dr. Király Ilona egyetemi adjunktus
Dr. Kelemen Károly egyetemi tanársegéd
Dr. Müller Miklós egyetemi tanársegéd
Vilmon Gyuláné tudományos munkatárs
Rozsnyai István egyetemi adjunktus, a PB képviselője

n) *Hallgatói Könyvtári Bizottság*

Elnök:

Németh László egyetemi adjunktus

Tagok:

Dr. Szász György egyetemi adjunktus
Dr. Vörös László egyetemi adjunktus
Vilmon Gyuláné tudományos munkatárs
Dr. Edelényi Lászlóné könyvtáros
Hartai Anna szigorló orvos

o) *Kulturális Bizottság*

Elnök:

Dr. Zsebők Zoltán egyetemi docens

Tagok:

Dr. Szabadkai Ferenc egyetemi tanársegéd, a SZB kultúrfelelőse
Dr. Donáth Tibor egyetemi docens
Dr. Gyenge Zoltánné egyetemi adjunktus
Dr. Jánossy Tibor egyetemi tanársegéd
Dr. Kónya Zoltán egyetemi tanársegéd
Kappanyos Vince egyetemi adjunktus, a PB képviselője
Kohlheb Ottó orvostanhallgató, a KISZ képviselője
Udud Géza tanár, egyetemi kultúrfelelős
Pleskó Béla gondnok
Horváth József tanszéki mechanikus
Selmeczi Katalin ápolónő

A BUDAPESTI ORVOSTUDOMÁNYI EGYETEM
REKTORI HIVATALA

VIII., Üllői út 26.

Titkárság

A Rektori Hivatal vezetője: Rajháty Gyuláné.
Főelőadók: Horváth Józsefné, Malonyai Béláné dr.
Előadó: Ficzkó Gyözőné
Adminisztratív ügyintéző I.: Kádár Istvánné
Adminisztrátor: Vogel Pálné
Hivatalsegéd: Cserhádi Ferencné, Barcza László.

Személyzeti csoport

Csoportvezető: Dr. Farkas István egyetemi adjunktus
Osztályvezető: Pál Ferenc
Főelőadó: Jászsági István
Előadó: Tóth Júlia
Adminisztrátor: Vida Margit

Légoltalmi Parancsnokság

Parancsnok: Pánya Lajos főelőadó.
Adminisztrátor: Öry Ildikó.

Jogi csoport

Csoportvezető: Dr. Sashalmi László
Előadó: Tordai Olga

Segédhivatal

A segédhivatal vezetője: Olajkár László főelőadó.

Előadó: Pócza Magdolna, Sólymosi Károlyné.

Irodakezelő: Jakner Tibor

Portások: Galgóczi Gábor, Baranya András.

A BUDAPESTI ORVOSTUDOMÁNYI EGYETEM GAZDASÁGI IGAZGATÓSÁGA

Igazgató: Csizmadia Ferenc gazdasági igazgató

Titkárnő: Méry Mihályné

Hivatalsegéd: Horváth Lászlóné

Távbeszélőkezelő: Balázs Mária

I. Munkaügyi Osztály

Vezető: Dr. Sujbert Pál osztályvezető, a „Testnevelés és Sport Kiváló Dolgozója” kitüntetés tulajdonosa.

Ügyintézők: Várhegyi Béláné főelőadó, az „Egészségügy Kiváló Dolgozója”, Tartler Margit főelőadó, „Kiváló Dolgozó”, Csémi Kálmán előadó.

Titkárnő: Fenyvesi Gabriella előadó.

II. Gondnoki Osztály

Vezető: Nemes Antal osztályvezető.

a) Beszerzési és Anyaggazdálkodási Csoport

Vezető: Székely József főelőadó.

Ügyintézők: Ortutai Béla főelőadó, a „Magyar Népköztársaság Érdemrend” ezüสต์fokozatának tulajdonosa, Kádár Elek főelőadó.

Beszerzők: Rózsahegyi Lászlóné előadó, Táncos László előadó, Viniczai István előadó, Murányi Miklós anyag- és leltárellenőr, Csányi Dezsőné könyvelő.

b) Raktári Csoport

Vezető: Körösi József főelőadó.

Raktárkezelő: Csöge József főelőadó, a „Koreai Állami Zászlórend” II. fokozatának és a „Magyar Népköztársaság Munka Érdemrend” kitüntetésnek tulajdonosa.

Raktárkezelők: Öry Árpád főelőadó, Arató Miklós raktárvezető.

Könyvelők: Kárpáti Károlyné, Barton Ernőné.

Előadó: Király István.

Betanított munkások: Szellő János, Szabó Lajos, Szende Antal.

c) Leltári Csoport

Vezető: Lintner Ferenc főelőadó.

Leltározók: Pósfay Lehel anyag- és leltárellenőr, Kalmár Pálné, dr. Karikás Gyula, Tibay Lajos, Beke Lászlóné anyag- és leltárellenőrök, Szende Györgyné adminisztrátor.

d) *Főpénztár*

Főpénztáros: Horváth József főelőadó.

Pénztáros: Molnár Mihályné előadó.

Hivatalsegéd: Korpás Béla, bizalmas beosztásban kézbesítő.

e) *Szállítási Csoport (Gépkocsi üzem)*

Vezető: Sasváry Béla főelőadó.

Ügyintéző: Jónásch Béláné előadó.

Garázmester: Trum Gyula technikus.

Szereelő: Hegedűs Henrik szakmunkás.

Gépkocsivezetők: Gyárfás József, Pereszlenyi Lajos, Németh András, Szegedi János, Verbó János, Kondri Péter, Kondri Ferenc, Higyed József, Mészáros János, Magyar Ferenc, Heteyi Zoltán, ifj. Tóth Mihály, Sóti Sándor, Horváth Károly, Bajkó Ignác, Ajándi József, Bárány István, Bakó Károly.

Kocsikísérők: Áfra Barnabás, Berczi Antal, Kovács Bálint, Szijjártó Sándor, Varga Béla, Sasi Pál, Schulcz Imre, id. Tóth Mihály, Kocsi Pál, Békefi István, Kovács Emil rakodók.

f) *Parkfenntartás*

Főkertész: Szücs Lajos vezető technikus.

Kertészek: Gibizer Ferenc, Horváth István szakmunkások.

Segítők: Kátai Rezső, Alb Béla, Nagy Lajos, Lempek Antal, Balogh Géza, Lázár Sándor, Balázs Antal, Gyombola László.

Kapusok: Bán János, Bokodi József, Izsák István, Nyőgér Imre, Maurer Jenő, Zápor Mihály, Szabó Péter, Pavlik Ferenc, Kiss János, Makai János.

g) *Varroda (belső)*

Vezető: Hufnagel Istvánné varrodavezető.

Varrónők: Vida Istvánné, Szabó Istvánné, Kemény Antalné, Borbély Gizella, Lelovits Rezsőné, Szilágyi Dezsőné szakmunkások.

h) *Varroda (külső)*

Vezető: Somlyai Jánosné varrodavezető.

Varrónők: Lukács Istvánné, Patyi Istvánné, Faragó Ferencné, Lebovits Józsefné, Ibránszky Olga, Péterfi Károlyné szakmunkások.

i) *Mosoda, I. műszak*

Vezető: Németh Ilona mosodavezető.

Mosómester: Somodi Józsefné.

Betanított munkások: Bánlaki Ignácné, Józsa Józsefné, Király Mihályné, Luka Jolán, Eikel Ferencné, Horák Györgyné, Talabér Béláné, Dudás Gyuláné, Ricz Barnabásné, Finta Anna, Csinger Istvánné, Kovács Sándorné, Török Istvánné, Kormos Barnáné, Deák Sándorné, Simon Józsefné, Herczeg Pálné, Feszt Imréné, Ruppert Jánosné.

Raktárosok: Ziegler János, Horváth Ferencné, Ivics Józsefné betanított munkások.

j) *Mosoda, II. műszak*

Vezető: Horváth Jánosné mosodavezető.

Mosómester: Hegedűs Teréz.

Betanított munkások: Havlik Béláné, Lakosy Ferencné, B. Kovács Sándorné, Molnár Lajosné, Tóth Istvánné, Garami Jánosné, Steer Jánosné, Horváth Sándorné, Temesvári Józsefné, Kóródi Istvánné, Varga Józsefné, Mészáros Anna, Dóka Jánosné, Volcsik Gyuláné, Csizmadia Józsefné, Szakács Jánosné, Németh Gyuláné, Mihály Lászlóné, Körmendi Imréné.

Raktárosok: Garai Ilona, Varga Istvánné betanított munkások.

k) *Könyvkötészet*

Vezető: Krajcsi Dezső műhelyvezető.

Vezetőh.: Versánszky László műhelyvezető-helyettes.

Szaktanácsos: Berki István.

Betanított munkás: Kulcsár Ferencné.

III. *Műszaki Osztály*

Vezető: Szászi Ernő főmérnök, osztályvezető-helyettes.

Főmérnök: László István építésmérnök.

Mérnökök: Oriskó József építésmérnök, Bessenyei József elektromérnök.

Vezető technikusok: Barton Ernő, Frank Ákos, Mészáros Ferenc, Pintér Béla, Benedek László, Vermes József, Bartók Ferenc.

Főművezető: Sauer Győző.

Pénzügyi előadó: Édelmayer Ottóné.

Nyilvántartó: Lovas Endréné.

Gépirónok: Kelemen Gabriella, Molnár Mária.

Segítő: Viniczai Jánosné hivatalsegéd, Juhász Éva.

a) *Műszerműhely*

Vezető: Zezula Gyula technikus.

Vezetőh.: Tordai József tanszéki mechanikus.

Szaktanácsosok: Jávor Mihály, Schillinger Tivadar, Dánó László, Gál József, Mayer Károly, Regőczy Mihály, Papp Béla, Hatolkay Gyula, Orbán Ernő, Mess József, László János tanszéki mechanikusok.

Műszerész: Vass Teréz.

Előadó: Kovács Sándor.

Betanított munkás: Burger László.

b) *Üvegtechnika.*

Vezető: Borbás József vezető technikus.

Üvegtechnikusok: Anhoffer Ferenc, Weinacht Imréné szaktanácsosok.

c) *Lakatosműhely (belső)*

Vezető: Kocsonya József művezető.

Vezetőh.: Szabó József szaktanácsos.

Szaktanácsosok: Kovács Péter, Berta János, Szabó István, Zahorecz József, Ferenczi Géza, Jenei László, Ravasz Béla, Tomsits József, Horváth Pál, Bacsó László.

Raktáros: Szedlár Sándor.
Segéd munkás: Ambrus Dezső.

d) *Kazánház (belső)*

Főgépész: Hegedűs Mihály művezető.
Gépészek: Nagy András, Komjáthy Jenő, Makra János, Tóth József.
Fűtők: Gulyás József, Szénási Gyula, Papp Miklós.
Segéd fűtők: Pekár Miklós, Polyák József, Hermann István, id. Gyenes István, ifj. Gyenes István, Győri Antal, Magyar György, Buzás Gyula, Kocsis Jenő.

e) *Lakatosműhely (külső)*

Vezető: Pöcze László műhelyvezető.
Vezetőh.: Busznyák István előadó, raktárkezelő.
Szakmunkások: Horváth László, Tanhoffer István, Lángi László, Kassa István, Sári János, Denke Imre, Farkas Béla, Petrikovics József.
Segéd munkás: Bagoly Imre.

f) *Kazánház (külső)*

Főgépész: Kiss György művezető.
Gépészek: Martos Ádám, Horváth Ferenc, Kiss József.
Fűtők: Hajdu Ferenc, Csuti István, Török Dezső, Somodi Károly, Sánta Sándor, Szabó Mihály, Lukács József, Czepány László.
Segéd fűtők: ifj. Szegedi József, Gál Imre, Lesti Gergely, Mészáros Vilmos, Horváth Pál, Nagy András.

g) *Asztalosműhely*

Vezető: Inczédi Imre műhelyvezető.
Vezetőh.: Kapiás Károly szakmunkás.
Szakmunkások: Krug Károly, Dávid Ferenc, Hruda Gusztáv, Alafi Péter, Kóházi Károly, Horváth Géza, Antóczi Károly.
Segítő: Szücs József betanított munkás.

h) *Kőművesműhely*

Vezető: Kovács János műhelyvezető.
Szakmunkások: Pálfi János, Cseri Ferenc, Lesti István, Farkas Dénes.
Segítő: Visnyovszky Ferenc, Buzsik Béla, Belusz Károly betanított munkások.

i) *Festőműhely*

Vezető: Somlyai János műhelyvezető.
Szakmunkás: Kreis József.

IV. *Terv- és Beruházási Osztály*

Vezető: Dr. Szentirmay István osztályvezető.
Ügyintézők: Bognár Antal, dr. Imreh Sándorné előadók.

V. Élelmezési Osztály

a) Élelmezési Iroda

Vezető: Peterdi János osztályvezető.

Élelmezésvezető: Gál Ferenc főelőadó.

Vezető diétásnővér: Szinnyai Irén.

Diétásnővér: Király Enikő.

Előadók: Horváth Mária, Ványi Ágostonné, Hajdók Éva.

Technikus: Jakab István.

Adminisztrátor: Mátics Lászlóné.

b) Gondnoki Részleg

Előadó: Molnár Istvánné.

Raktáros: Balogh Jánosné.

Tálalóvezető: Csöge Józsefné gazdaasszony.

Konyhalány: Kiss Béláné.

c) Konyhai Részleg

Konyhavezető: Udvardi Gyula.

Főszakács: Péterfi Endre.

Szakt munkás: Illyés Mihályné, Fischer Antalné.

Szakács: Kovács Jánosné, Massong Miklósné.

Konyhalányok: Kovács Ilona, Hajdók Lászlóné, Pfisztner Péterné, Takács Györgyné, Viertl Ödönné, Bella Istvánné, Villás Károlyné, Bezsélits Emilné.

Segéd munkások: Villás Károly, Villás Ferenc.

d) Expedíciós Részleg

Betanított szakács: Csernyus Józsefné.

Betanított munkás: Bors János.

Segéd munkások: Ujhelyi Gyula, Laki Károly.

e) Előkészítő részleg

Vezető: Gazsi Ferencné segéd munkás.

Segéd munkások: Sasvári Andrásné, Fekete Ferenc, Nagy Zsigmond.

Konyhalányok: Fehér Miklósné, Bakos Mihályné, Karacsi Mihályné, Sági Józsefné, Gyula Zoltánné, Muzamel Márta, Bakos Mihályné, Zrínyi Ferencné, Timár Gyuláné.

f) Raktári részleg

Vezető: Várkonyi Ferenc vezető raktáros.

Könyvelő: Dr. Kiss Tamás.

Raktáros: Gazsi László.

Anyagbeszerző: Pintér László.

Betanított munkás: Csernik Ferenc.

Segéd munkások: Timár Gyula, Hosszú Kálmán, Grimmen László.

g) Cukrászati Részleg

Vezető cukrász: Orbán Leó szak munkás.

Főszakács: Szita Lajosné szak munkás.

Segéd munkások: Pálfi Istvánné, Jaroscsák Péterné.

h) *Hentesrészleg*

A hentesüzem vezetője: Kaiser József szakmunkás.
Szakmunkások: Eisenhoffer Mihály, Gulácsi Lajos.

i) *Élelmezési Iroda (belső klinikai telep)*

Vezető: Buzási Károly élelmezésvezető.
Adminisztrátor: Szigeti Ottóné.
Tálalóvezető: Rajkovich Ivánné gazdaasszony.

j) *Konyhai Tálaló Részleg*

Vezető: Motyka Sándor főszakács.
Szakács: Urbán Imréné.
Szakmunkás: Csernyus Józsefné.
Gazdaasszony: Sianecz Lászlóné.
Segéd munkások: Somogyi László, Horváth Andor.
Konyhalányok: Simon Józsefné, Szarka Károlyné, Végh Margit, Thür Vilmosné, Gábor Imréné, Gulácsi Lajosné.

VI. *Főkönyvelőség*

A főkönyvelőség vezetője: dr. Markscheid Dezső főkönyvelő.
Titkárnő: dr. Kiss Sándorné előadó.
Hivatalsegéd: Csörnyei Józsefné.

1. *Pénzügyi Osztály*

Vezető: Németh Ernő osztályvezető.

a) *Orvostári Költségvetési és Pénzügyi Csoport*

Vezető: Tóth Pál főelőadó.
Ügyintézők: Fényes Lászlóné előadó, Hevesi Irén, Saáry Erna könyvelők.

b) *Klinikai Költségvetési és Pénzügyi Csoport*

Vezető: Kadocsa Sándor főelőadó.
Ügyintézők: Oltványi József, Szabó Imre főelőadók, Dr. Havasi Vilmosné, Osváth Botond előadók.

c) *Tudományos Céltámogatások Csoportja*

Vezető: Dalnoki Kálmán főelőadó.
Ügyintézők: Aknai Béla előadó, Tóth Györgyné könyvelő

d) *Pénztári Ellenőrzés*

Ügyintéző: Horváth Tibor pénztári ellenőr.

2. *Számviteli Osztály*

a) *Értékkönyvelési Csoport*

Vezető: Varga Józsefné csoportvezető.
Ügyintézők: Nagy Gáborné könyvelési csoportvezető.
Könyvelők: Horváth Vilma, Tóth Piroska, Rosengáth Béláné.

b) *Anyagkönyvelési Csoport*

Vezető: Dr. Szalay Andor csoportvezető.

Ügyintézők: Illovszky Márta, Juhász Istvánné, Kozirovsky Julianna, Molnár Sándorné, Perényi Tiborné, Radóczy Béláné, Tóth Józsefné könyvelők.

3. *Bérosztály*

Vezető: Pataki János osztályvezető.

a) *Illetményszámfejtési Csoport*

Vezető: Hudák Lászlóné csoportvezető.

Ügyintézők: Eperjessy Ervinné, Kispál Ilona, Kovács Józsefné, Orbán Róza, Paless Imréné, Tasnády Lászlóné előadók, Bessenyei Józsefné, Marton Józsefné bérszámfejtők.

b) *SZTK-Csoport*

Vezető: Dr. Szentgyörgyi Gusztávné csoportvezető.

Ügyintéző: Varga Éva előadó, Spóré Ildikó SZTK-ügyintéző.

c) *Létszám- és Alapbér-Nyilvántartás*

Ügyintéző: Bárczy Ella előadó.

4. *Ápolási és Díjbehajtási Osztály*

Vezető: Szentner Teréz osztályvezető.

a) *Könyvelési Csoport*

Vezető: Novotny Gézáne csoportvezető.

Ügyintézők: Alth Ottóné, Haág Imréné, Letenyei Piroska könyvelők.

b) *Levelezési Csoport*

Vezető: Szilágyi Sándorné előadó.

Ügyintézők: Pákozdi Józsefné, Puskás Ferencné, Sárosdy Rezsőné előadók.

c) *Nyilvántartási Csoport*

Vezető: Szabó Istvánné vezető nyilvántartó.

Ügyintézők: Csákay Béláné, Helvei Aladárné, Kántor Józsefné nyilvántartók.

Hivatalsegédek: Lender Jánosné, Németh Lajosné.

Központi tanszékek és intézmények

MARXIZMUS—LENINIZMUS TANSZÉK

Alapítási év: 1951.

IX., Högyes Endre u. 5—7.

Tanszékvezető: Mész László egyetemi docens, az MSZMP KB Filozófiai Munkaközösségének tagja, a TIT Budapesti Filozófiai Szakosztályának elnöke, a Művelődésügyi Minisztérium Filozófiai Szakbizottságának tagja.

Docensek: Dr. Farkas László, a filozófiai tudományok kandidátusa, a „Magyar Partizán Emlékérem”, a „Szolgálati Érdemérem”, a „Dunai Árvíz Emlékérem”, a „Nemzeti Segély” aranyjelvény, a „Munkás Paraszt Hatalomért Emlékérem”, az „Oktatásügy Kiváló Dolgozója” kitüntetés tulajdonosa; Dósa Rudolfné aspiráns, a „Szocialista Munkáért Érdemérem” kitüntetés tulajdonosa.

Adjunktusok: Dr. Gyenge Zoltánné; Horváth Imréné, a „Szabadság Érdemérem” ezüstoffozata, a „Partizán Érdemérem” kitüntetések tulajdonosa; Kappanyos Vince, a „Dunai Árvíz Emlékérem” kitüntetés tulajdonosa; Dr. Liptai Ervinné, a „Felsőoktatás Kiváló Dolgozója” kitüntetés tulajdonosa; Németh László; Ruff Mihály; Szenes Iván, a „48-as Díszérem”, a „Magyar Partizán Emlékérem”, a „Szocialista Munkáért Érdemérem” kitüntetések tulajdonosa; Szénási József; Vári Györgyné, a „Felsőoktatás Kiváló Dolgozója” kitüntetés tulajdonosa.

Tanársegédek: Györe Istvánné, Kistamás Benőné, Salánki Ferenc, Szeben Éva.

Egyetemi gyakornokok: Lendvai Ferenc, Rathmann Jánosné, Szpirulisz Antoniszné, Tóth Dezsőné.

Előadó: Gábor Imréné.

Gyors- és Gépíró: Tóth Jánosné.

Hivatalsegéd: Árvai Antalné.

Tudományos közlemények

Dósa Rudolfné: Az orvosképzés reformintézkedései a Budapesti Tudományegyetem Orvosi Karán a Magyar Tanácsköztársaság idején. Orv. Hetil. 104, 1711, 1808, 1963.

Farkas László: A társadalom naturalisztikus felfogása és az orvosi biológizmus. Magy. Tud. 70, 420, 1963.

Liptai Ervinné: A Vatikán politikai tételeinek „korszerűsítése” XXII. János pápa által. Tájékoztató 3, 112, 1963.

Mész László: Világnézet és filozófia. Budapest, 1963, a Filozófiai Szakosztályok Országos Választmányának kiadványa.

Mész László: A filozófia általános jellemzése. Dialektikus materializmus. Budapest, 1963, Kossuth Kiadó.

Szénási József: Az ellentétek egységének és harcának törvénye. Dialektikus materializmus. Budapest, 1963, Kossuth Kiadó.

Vári Györgyné: A modern agyfiziológia és pszichológia eredményeinek és új kutatási irányainak elméleti-filozófiai problémái. *Magy. Filoz. Szle.* 7, 743, 1963.

IDEGENNYELVI LEKTORÁTUS

Alapítási év: 1949.

IX., Högyes Endre u. 5—7.

Vezető nyelvtanár: Dr. Takács János.

Nyelvtanárok: Bertsch Mária, Borzsák Jenő, Csók Ilona, Imrényi Tibor, Dr. Jókay Zoltán, Lovas Sarolta, Lukács Margit, Dr. Makay Attila, Mezei Árpádné, Molnár János, Nagy Ferencné, Schlegel Péter, Szajkó Simon, Szegő Györgyné, Dr. Tarján Jenő (1963. VIII. 15-ig), Zékány László.

Fordító (angol nyelv): Sas Éva.

Adminisztrátor: Farkas Ilona.

Takarítónő: Makkay Józsefné.

Tudományos közlemények

Mezeiné Erdélyi Éva: (A Rohrschach-próba válaszainak szerkezete és a személyiség felbomlásával járó kórfarmák differenciáldiagnosztikája. Pszichológiai Tanulmányok 5. köt. Főszerk. Gegesi Kiss Pál. Budapest, 1963, Akadémiai Kiadó.

Erdélyi Éva: Követelmény. Család és Isk. 14, 19, 1963.

TESTNEVELESI TANSZÉK

Alapítási év: 1952.

VIII., Üllői út 26.

Vezető: Farkas Pál testnevelő tanár, az „Atlétikai Híradó” főszerkesztője, a Diák Sport Tanács tagja, a „Magyar Sport Érdemérem” ezüstfokozata és a „Testnevelés és Sport Kiváló Dolgozója” kitüntetések tulajdonosa.

Testnevelő tanárok: Dr. Abád Józsefné, Nagy Sándorné, Kulcsár Gergegy, a „Szocialista Munkáért Érdemérem” kitüntetés tulajdonosa, Óó Erzsébet (1963. január 1-től).

Adminisztratív ügyintéző: Dr. Láng Istvánné.

Telepfeügyelő: Bartakovich Gyuláné.

Raktáros: László József.

Betanított munkás: Sárosy László.

Takarítónők: Tóth Sándorné, Varga Mihályné.

EGÉSZSÉGVIZSGÁLÓ INTÉZET

Alapítási év: 1937.

VIII., Üllői út 22.

Vezető: Dr. Molnár Vilmos egyetemi docens, az „Érdemes Orvos” kitüntetés tulajdonosa.

Önálló tanszéki laboránsok: Jurányi Istvánné, Nagy István.

Takarítónő: Farkas Árpádné.

Külföldi tanulmányutak

Dr. Molnár Vilmos résztvett az 1963. május 26-tól 31-ig tartott IV. Nemzetközi Iskola-egészségügyi Kongresszuson, ahol „Gesundheitliche Untersuchungen der Universitätshörer in Budapest” címen előadást tartott.

GYÓGYSZERTÁR

Alapítási év: 1907.

IX., Hőgyes Endre u. 7.

Vezető: Dr. Csipke Zoltán egyetemi docens, a gyógyszerészeti tudományok kandidátusa, a Magyar Gyógyszerkönyv Szerkesztő Bizottságának tagja, a „Gyógyszerészeti Technológia (Receptúra)” mb. előadója, az Államvizsga-Bizottság tagja.

Adjunktus: Dr. Koritsánszky Dénes, az ETT Gyógyszerkutató és Törzskönyvezési Bizottságának tagja, az „Érdemes Gyógyszerész” kitüntetés tulajdonosa.

Beosztott gyógyszerészek: Berkics Mihályné, Bisztray Dénesné (1963. már. 6-ig), Dr. Élő Györgyné (1963. február 15-ig), Gál Dénesné, Hubatsek Mária, Jeszenszky Gizella, Kisdégyi Magda, Maros Gyuláné, Dr. Szellő Balázsné, Blázy Árpád (1963. május 1-től), Jónásch Béla (1963. május 1-től).

Központi gyakornok: Herendy Edit (1963. aug. 1-ig).

Előadó: Ecséri Ferencné.

Könyvelő: Kassai Ilona.

Titkárnő: Varga L. Lászlóné.

Raktárosok: Mátis Józsefné (1963. jan. 15-ig), Hetényi Károly (1963. január 16-tól).

Gyógyszertári technikusok: Biró Lajosné, Major Lászlóné, Palotás Aranka.

Betanított munkások: Parragh István (1963. június 11-ig), Pintér Lajos (1963. április 1-ig), Malatinszky András (1963. ápr. 10-től), Sári Ferenc (1963. június 4-től), Bányász Tibor (1963. június 10-től).

Segédmunkások: Antal Pálné, Hetényi Károly (1963. január 15-ig), Kristóf Istvánné, Oláh Mátyásné, Póth Róza, Rudrich Ödönné (nyugdíjban 1963. március 1-től), Simon Sándorné, Bogár Zsuzsanna (1963. január 16-tól), Horváth Mária (1963. aug. 1-től), Sarudi Gyula (1963. aug. 1-től).

KÖNYVTÁR

Alapítási év: 1828.

VIII., Üllői út 26.

A könyvtár vezetője: Dr. Réti Endre tudományos osztályvezető (1963. III. 1-től), az orvostudományok kandidátusa, az MTA Orvostörténeti Bizottságának tagja, az Orvos-Egészségügyi Dolgozók Szakszervezete Orvostörténeti Szakcsoportjának vezetőségi tagja, a TIT Országos Egészségügyi Választmányának tagja, a Nemzetközi Földrajzi Unió Orvosföldrajzi Bi-

zottságának magyarországi tagja, a Természettudományi Közlöny, az Országos Orvostörténeti Könyvtár Közleményei Szerkesztő Bizottsági Tanácsának tagja, a „Népköztársaság Érdemérem” ezüstfokozata, a „Szocialista Munkáért Érdemérem”, a „Partizán Emlékérem” és a „Veszprémi István Emlékplakett” kitüntetések tulajdonosa.

A könyvtár mb. vezetője: Dr. Király Kálmán tudományos osztályvezető, az orvostudományok kandidátusa (1962. IX. 1-től 1963. II. 28-ig).

Tudományos munkatársak: Dr. Bolányi Imre, Eröss László, Dr. Palatkás Béla, Dr. Szandtner Pál (meghalt 1963. XI. 20-án), ifj. Vilmon Gyuláné.

Ügyintézők: Varga Ferencné, Varjas Gyula.

Előadó: Martos Béláné.

Tanszéki könyvtáros: Melly Márta.

Tanszéki adminisztrátor: Bojtár Elemérné.

Raktárkezelő: Kajári Lajosné.

Takarítónő: Kriván Józsefné (1962. XII. 31-ig), Kathi Zsigmondné (1963. I. 1-től).

Tudományos közlemények

- Réti Endre: Magyar darwinista orvosok. Kandidátusi értekezés. 1963.
Réti Endre: A gyógyító ember. Bp., 1963, Móra F. Kiadó.
Réti Endre: Korányi Frigyes. Természettud. Közl. 7, 241, 1963.
Réti Endre: A darwinizmus fogalmának fejlődése. Élővilág 8, 45, 1963.
Réti Endre: Az orvosföldrajz fogalma és jelentősége. Földr. Közl. 4, 1962.
Réti Endre: Balsaráti Vitus János. Orvosegyetem 8, 4, 1963.
Réti Endre: Zsámboky János. Orvosegyetem 8, 4, 1963.
Réti Endre: Dudith András. I. Orvosegyetem 8, 4, 1963.
Réti Endre: Dudith András. II. Orvosegyetem 8, 4, 1963.
Réti Endre: Jordán Tamás. Orvosegyetem 8, 4, 1963.
Réti Endre: Páriz Pápai Ferenc. Orvosegyetem 8, 4, 1963.
Réti Endre: Korányi Frigyes. Orvosegyetem 8, 4, 1963.
Réti Endre: Apáthy István. Orvosegyetem 8, 5, 1963.
Réti Endre: Weszprémi Csanádi István. I. Orvosegyetem 8, 4, 1963.
Réti Endre: Weszprémi Csanádi István. II. Orvosegyetem 8, 6, 1963.
Réti Endre: Rác Sámuel. Orvosegyetem 8, 4, 1963.
Réti Endre: Orvosegyetemi Könyvtárunk jelene és jövője. Orvosegyetem 8, 4, 1963.
Réti Endre: Darwinista humanizmus Apáthy és Lenhossék szemléletében. Orsz. Orvostört. Könyvt. Közl. 27, 111, 1963.
Eröss László: Amíg a fejlődés gondolata győzött. A darwinizmus születése. Világosság 4, 678, 1963.

Külföldi látogatók

- Dr. Aquilino Villanueva urológus professzor, Mexico City.
Prof. Günther Kerstein-Hameln és Erika Kerstein, Frankfurt am Main, Universitát.
Prof. Dr. Amur akadémikus, Moszkva.
Prof. Dr. Zoltán Sykora, az Állami Orvostudományi Könyvtár igazgatója, Bratislava.

A) ÁLTALÁNOS ORVOSTUDOMÁNYI KAR

Dékán:

Dr. Tarján Imre egyetemi tanár

Dékánhelyettesek:

Dr. Gábor György egyetemi docens

Dr. Jellinek Harry egyetemi docens

Német hallgatók dékánhelyettese: Dr. Bálint Péter egyetemi tanár

AZ ÁLTALÁNOS ORVOSTUDOMÁNYI KAR TANÁCSA

Elnök:

Dr. Tarján Imre egyetemi tanár, dékán

Tagok:

Dr. Gábor György egyetemi docens, dékánhelyettes

Dr. Jellinek Harry egyetemi docens, dékánhelyettes

Dr. Balogh Károly egyetemi tanár

Dr. Ruzsnyák István egyetemi tanár

Dr. Babics Antal egyetemi tanár

Dr. Földvári Ferenc egyetemi tanár

Dr. Horányi Béla egyetemi tanár

Dr. Baló József egyetemi tanár

Dr. Gegesi Kiss Pál egyetemi tanár

Dr. Petényi Géza egyetemi tanár

Dr. Nónay Tibor egyetemi tanár

Dr. Horay Gusztáv egyetemi tanár

Dr. Hedri Endre egyetemi tanár (meghalt 1962. nov. 11-én)

Dr. Sós József egyetemi tanár

Dr. Straub F. Brunó egyetemi tanár

Dr. Horn Béla egyetemi tanár

Dr. Zoltán Imre egyetemi tanár

Dr. Törő Imre egyetemi tanár

Dr. Bálint Péter egyetemi tanár

Dr. Radnót Magda egyetemi tanár

Dr. Takács János, az Idegennyelvi Lektorátus vezetője

Dr. Nyirő Gyula egyetemi tanár

Dr. Alföldy Zoltán egyetemi tanár

Dr. Gömöri Pál egyetemi tanár

Dr. Rubányi Pál egyetemi tanár

Dr. Varga Gyula egyetemi tanár

Dr. Haranghy László egyetemi tanár

Dr. Székessy Vilmosné egyetemi tanár

Dr. Kudász József egyetemi tanár

Dr. Nagy Dénes egyetemi tanár

Dr. Gerlóczy Ferenc egyetemi tanár

Dr. Ökrös Sándor egyetemi tanár
Dr. Stefanics János egyetemi docens, mb. tanszékvezető
Farkas Pál, a Testnevelési Tanszék vezetője
Dr. Fritz Gusztáv egyetemi tanár
Dr. Gottsegen György egyetemi tanár
Mész László egyetemi docens, a Marxizmus—Leninizmus Tanszék vezetője
Dr. Simonovits István egyetemi tanár
Dr. Glauber Andor egyetemi tanár
Dr. Gerő Sándor egyetemi tanár
Dr. Somogyi Endre egyetemi docens, az MSZMP Budapesti Orvostudományi Egyetemi Szervezete Pártbizottságának kari titkára
Dr. Csömör Sándor egyetemi adjunktus, az Orvos-Egészségügyi Szakszervezet Orvostudományi Egyetemi Bizottságának orvostitkára
Ruff Mihály egyetemi adjunktus, a Budapesti Orvostudományi Egyetem KISZ-Bizottságának titkára

AZ ÁLTALÁNOS ORVOSTUDOMÁNYI KAR BIZOTTSÁGAI

a) *Oktatásügyi Bizottság*

Elnök:

Dr. Gábor György egyetemi docens, dékánhelyettes

Tagok:

Dr. Hársing László egyetemi docens

Dr. Füzi Miklós egyetemi docens, a KISZ-Bizottság képviselője

b) *Külföldi Oklevelek Honosításának Elbírálásával Foglalkozó Előkészítő Bizottság*

Elnök:

Dr. Haranghy László egyetemi tanár

Tagok:

Dr. Petényi Géza egyetemi tanár

Dr. Rubányi Pál egyetemi tanár

c) *Kitüntetéses Doktorrá Avatási Kérelmekkel Foglalkozó Bizottság*

Elnök:

Dr. Baló József egyetemi tanár

Tagok:

Dr. Nónay Tibor egyetemi tanár

Dr. Horányi Béla egyetemi tanár

d) *Elosztási Bizottság*

Elnök:

Dr. Zoltán Imre egyetemi tanár

Tagok:

Dr. Székessy Vilmosné egyetemi tanár

Dr. Farkas István egyetemi adjunktus, a Pártbizottság képviselője

Dr. Szarvas Zoltán egyetemi tanársegéd, a KISZ képviselője

Dr. Gerlóczy Ferenc egyetemi tanár

Dr. Pekár Aranka egyetemi tanársegéd, a Szakszervezeti Bizottság képviselője

e) *Államvizsga-Bizottságok*

1. *Bizottság*

Elnök:

Dr. Horn Béla egyetemi tanár

Tagok:

Dr. Juhász Jenő egyetemi adjunktus

Dr. Vörös László egyetemi adjunktus

Dr. Farkas László egyetemi docens

Dr. Szerémi Katalin egyetemi adjunktus

Dr. Jegesi Leontin egyetemi tanársegéd

2. *Bizottság*

Elnök:

Dr. Nónay Tibor egyetemi tanár

Tagok:

Dr. Donáth Tibor egyetemi docens

Dr. Keresztes László egyetemi tanársegéd

Vári Györgyné, egyetemi adjunktus

Dr. Molnár Endre egyetemi tanársegéd

Dr. Somogyi Endre egyetemi docens

3. *Bizottság*

Elnök:

Dr. Varga Gyula egyetemi tanár

Tagok:

Dr. Somogyi Barnabás egyetemi adjunktus

Dr. Fischer Klára egyetemi tanársegéd

Mész László egyetemi docens

Dr. Vedres István egyetemi docens

Dr. Ökrös Sándor egyetemi tanár

4. Bizottság

Elnök:

Dr. Horányi Béla egyetemi tanár

Tagok:

Dr. Füzi Miklós egyetemi docens
Dr. Csobánczi Gyula egyetemi
tanársegéd
Kistamás Benőné egyetemi tanár-
segéd

Dr. Molnár Vilmos egyetemi do-
cens
Dr. Harsányi László egyetemi ta-
nársegéd

5. Bizottság

Elnök:

Dr. Glauber Andor egyetemi tanár

Tagok:

Dr. Ádám György egyetemi do-
cens
Dr. Simek Zsófia egyetemi tanár-
segéd
Salánki Ferenc egyetemi tanár-
segéd

Dr. Fodor Ferenc egyetemi ad-
junktus
Dr. Takácsy László egyetemi ad-
junktus

AZ ÁLTALÁNOS ORVOSTUDOMÁNYI KAR DÉKÁNI HIVATALA
VIII., Üllői út 26.

A Dékáni Hivatal vezetője: Dr. Dombi Miklós.

Dékáni Titkárság

Csoportvezető: Mikó Edit főelőadó.

Előadó: Kovács Sándorné.

Adminisztrátor: Schrödl Györgyné.

Hivatalsegéd: Dud Sándorné.

Oktatási Csoport

Csoportvezető: Dr. Vereckei István adjunktus.

Előadók: Domokos Géza, Suszter Józsefné.

Adminisztrátor: Travnik Magdolna.

Nyilvántartó: Horváth Rózsa (1963. VIII. 1-től).

Az adminisztrációs csoportok mb. vezetője: Dr. Szőke Lajos főelőadó.

Nyilvántartási Csoport

Mb. csoportvezető: Babai József főelőadó.
Előadók: Hidas Miklósné, Gyurki Jenőné statisztikus.
Adminisztrátor: Hortobágyi Margit.

Szociális Csoport

Mb. csoportvezető: Megyeri Eszter előadó.
Főelőadó: Kristóf Istvánné (1963. VIII. 1-ig).
Előadó: Mezei Lenke.
Adminisztrátor: Dr. Szeķer Jánosné.
Takarítónő: Höller Alajosné.

Intézetek

ORVOSI FIZIKAI INTÉZET

Alapítási év: 1948.

VIII., Puskin utca 9.

Igazgató: *Dr. Tarján Imre* egyetemi tanár, az Általános Orvostudományi Kar dékánja, a fizikai tudományok kandidátusa, Kossuth-díjas, az MTA III. Osztályának vezetőségi tagja, az MTA Fizikai Állandó Bizottságának titkára, az MTA Biofizikai Társasága Elnökségének tagja, az MTA Biofizikai Bizottságának tagja, az Országos Távlati Tudományos Kutatási Terv 3. Fő Feladata Koordináló Bizottságának tagja, az MTA Debreceni Atommagkutató Intézet Tudományos Tanácsának tagja, az MTA Kémiai Szerkezeti Kutató Laboratóriuma Tudományos Tanácsának tagja, a TMB Fizikai és Csillagászati Szakbizottságának tagja, az International Union of Pure and Applied Physics Magyar Nemzeti Bizottságának titkára, a Nemzetközi Krisztallográfiai Unió Magyar Nemzeti Bizottságának titkára, az Országos Atomenergia-Bizottság Alkalmazott és Alap kutatások Szakbizottságának tagja, a METESZ Országos Elnökségének tagja, az Eötvös Loránd Fizikai Társulat elnökségi tagja és a Társulat Külügyi Bizottságának tagja, a Fizikai Szemle Szerkesztő Bizottságának tagja, a TIT Fizikai Szakosztálya Országos Választmányának tagja, a „Munka Érdemrend”, a „Felsőoktatás Kiváló Dolgozója”, a „Koreai Népi Demokratikus Köztársasági Érdemérem” kitüntetések tulajdonosa.

Docensek: *Tamás Gyula*, a Gyógyszerésztudományi Karon a „Kísérleti Fizika” mb. előadója; *Turchányi György*, a Fogorvostudományi Karon az „Orvosi Fizika” mb. előadója, az Eötvös Loránd Fizikai Társulat Választmányi és Középiskolai Bizottságának tagja, az MTA Fizikai Állandó Bizottságának külső előadója, a Magyar Fizikai Folyóirat technikai szerkesztője; *dr. Ujhelyi Sándor*, a TIT Kémiai Szakosztálya Országos Választmányának tagja, az „Oktatásügy Kiváló Dolgozója” kitüntetés tulajdonosa.

Adjunktusok: *Nagy János*, a Gyógyszerésztudományi Karon a „Matematika” mb. előadója, a TIT Budapesti Fizikai-Kémiai Szakosztályának vezetőségi tagja, a „Kiváló Újító” érem és kitüntetés ezüstfokozatának tulajdonosa; *dr. Tarján Imréné; Voszka Rudolf*, az Eötvös Loránd Fizikai Társulat választmányi tagja.

Tanárságédek: *Berkes László, dr. Gászó József, Gólián Béláné, Györgyi Gézáné, Györgyi Sándor, dr. Rontó Györgyi, Szőgyi Mária.*

Tudományos munkatársak: *Krajsovszky József, Siegler Jánosné.*

Tudományos gyakornokok: *Mátrai Mária (1963. VIII. 15-től).*

Egyetemi gyakornokok: *Fónyad Árpád, dr. Kenéz Béla (1963. IV. 1-ig).*

Díjas demonstrátorok: *Blaskó Katalin, Bános Csaba, Jenei András, Békefi Dezső.*

Tanszéki előadó: *Böjthe Jenőné.*

Tanszéki mechanikusok: Hann Lajos, Lueff Sándor, Schreil Gyula, Tóth Imre.

Tanszéki önálló laboránsok: Bognár Gabriella, Kovács Pálné, Takács Éva.

Tanszéki laboránsok: Fodor Béláné (1962. IX. 9-től), Gerő Éva, Jurcsek Katalin (1962. IX. 28-tól 1963. VIII. 26-ig), Szörfi Rozália.

Tanszéki segédlaboráns: Kovács Istvánné.

Tanszéki főmunkaerő: Kótai Mihályné.

Tanszéki munkaerők: Bessenyei Zsuzsanna, Dobrovolszky András (1962. X. 1-től), Dobrovolszky Júlia, Konda Imre (katona), Hecser Gézáné (1963. V. 21-től), Hinek Emilné (1962. X. 11-től XII. 31-ig), Keve Katalin (1962. IX. 11-től 1963. VIII. 15-ig), Nagy Istvánné (1962. XII. 6-től), Tolnai Ágoston (1962. IX. 1-től 1963. VIII. 31-ig).

Kisegítő: Wéber Zoltánné.

Takarítónő: Juhász Andrásné.

Tudományos közlemények

Tamás Gyula: Túlélő békabőr áteresztőképességének vizsgálata és befolyásolása ultrahanggal. Magyar Biofizikai Társulat Értesítője 1, 88, 1963.

Tamás Gyula, Rontó Györgyi: A deszorpciós és penetrációs folyamatok befolyásolása ultrahanggal. Kísérl. Orvostud. 15, 158, 1963.

Tamás Gyula, Rontó Györgyi, Szőgyi Mária: Ultrahangsugárzás hatása az izom energiatermelő folyamataira. Kísérl. Orvostud. 15, 161, 1963.

Turchányi György: O Vlijanii primeszi na obrazovanie figur na poverhoszti krisztalla NaCl. Krisztallográfia 7, 290, 1963.

Turchányi György, Horváth Tünde, Tarján Imre: A gőzfázisból növesztett NaCl tűkristályokról. Magyar Fizikai Folyóirat 11, 197, 1963.

Nagy János, Tarján Imre: A nukleáris medicina fontosabb fizikai alapfogalmai. Orvostud. 38, 370, 1963.

Tamás Gyula, Rontó Györgyi: Eljárás diffúziós együttható meghatározására agar-agar gélrudak segítségével. Magyar Fizikai Folyóirat 11, 513, 1963.

Turchányi György, Horváth Tünde, Tarján Imre: Gőztérben végbemenő anyagtranszport vizsgálata Na^{24}Cl -dal. Magyar Fizikai Folyóirat 11, 453, 1963.

Györgyi Sándor, Gázsó József: Precíziós távpipetta radioaktív és egyéb fertőző folyadékok, felülúszók biztonságos leszívására. Kísérl. Orvostud. 15, 669, 1963.

Góliánné, Bartha Klára: Bucarban hatása a pajzsmirigy jódfelvételére és hormontermelésére. Kísérl. Orvostud. 15, 622, 1963.

Voszka Rudolf: Montírozott NaJ (Tl) szcintillációs kristályok minőségének változása nagy sugárdózisok hatására. Magyar Fizikai Folyóirat 11, 205, 1963.

Athanasie Trutia, Voszka Rudolf: Über das Entstehen der OH-Bande bei elektrolytischer Verfärbung verschiedener NaCl-Kristalle. Physica Status Solidi 3, 175, 1963.

Fehér István, Voszka Rudolf: Vékony NaJ (Tl) szcintillációs kristály felhasználása alacsony energiájú gammasugárzás mérésére. Atomtechn. Tájék. 6, 795, 1963.

Györgyi Sándor, Gázsó József, Nagy János: Sugársérülés kimutatása a vér egyes tulajdonságainak megváltozása alapján. Fizikai Szle, 13, 216, 1963.

Külföldi látogatók

- E. Kutsche és G. Bayer tudományos munkatársak, Physikalisch-Technisches Institut der Deutschen Akademie der Wissenschaften zu Berlin.
Yen, Tong-sheng, Chang, Shou-Ching és Lee, Chin-Chih kínai kutatók.
K. Boll-Dornberger, az Institut für Strukturforschung Berlin-Adlershof igazgatója.
L. M. Belajev professzor, az Institut Krisztallografii A. N. Sz. Sz. Sz. R. Moszkva igazgatóhelyettese.
Patek Karel, a Csehszlovák Tudományos Akadémia Fizikai Intézetének osztályvezetője, Prága.
Jiri Dvorak, Bretislav Manek, Vasek Sip, a Spelek pro Chemickou a Hutni Vyrobu Turnov munkatársai.
Jaroslav Truka, Miroslav Lébl, a Csehszlovák Tudományos Akadémia Szilárdtest Fizikai Intézetének munkatársai.
N. Croitoru és P. Gigorovici, a Román Tudományos Akadémia Fizikai Intézetének munkatársai.

Külföldi tanulmányutak

- Siegler Jánosné három hétig dolgozott a Román Tudományos Akadémia Fizikai Intézetében, Bukarestben.
Krajsovsky József három hétig dolgozott a Csehszlovák Tudományos Akadémia Technikai Fizikai Intézetében, Prágában.
Berkes László két hétig dolgozott a Román Tudományos Akadémia Fizikai Intézetében, közben meglátogatta az Orvosi és Gyógyszerészeti Főiskola Biofizikai Intézetét és a bukaresti tudományegyetem Fizikai Intézetét.
Gázsó József négy hétig dolgozott az Institut für Medizin und Biologie der Deutschen Akademie für Wissenschaften Klinische Isotopen-Abteilung-nál Berlin-Buchban.
Györgyi Gézáne Horváth Tünde három hétig dolgozott a szófiai egyetem Fizikai-Kémiai Intézetében, közben meglátogatta a Bolgár Tudományos Akadémia Fizikai-Kémiai Kutató Intézetét.
Voszka Rudolf két hétig dolgozott a szófiai Orvostudományi Egyetem Fizikai Intézetében, és meglátogatta a Bolgár Tudományos Akadémia Szilárdtest Fizikai Intézetét.

ORVOSI VEGYTANI INTÉZET

Alapítási éve: 1949.

VIII., Puskin utca 9.

Igazgató: Dr. Straub F. Brunó egyetemi tanár, az MTA rendes tagja, a Deutsche Akademie der Naturforscher Leopoldina tagja, kétszeres Kosuth-díjas, az MTA Biokémiai Intézetének igazgatója, az MTA Biológiai Tudományok Osztálya titkára, a Tudományos Felsőoktatási Tanács tagja,

az Országos Béketanács elnökségi tagja, az Országos Atomenergia-Bizottság Izotóp-Alkalmazási Szakbizottságának elnöke, az MTA Biokémiai Bizottságának elnöke, a Tudományos Minősítő Bizottság tagja, a Budapesti Orvostudományi Egyetem Általános Orvosi Kara Kandidátusi Vizsgabizottságának elnöke, az MTA Kémiai Szerkezeti Kutató Laboratóriuma Tudományos Tanácsának és az MTA Központi Kémiai Kutató Intézete Tudományos Tanácsának tagja, a Magyar Biokémiai Társaság elnökségi tagja, a Magyar Biofizikai Társaság tagja, a Magyar Élettani Társaság tagja, a Magyar Biológiai Társaság választmányi tagja, a Tudományos Ismeretterjesztő Társulat elnökségi tagja, a Magyar Kémikusok Egyesülete tagja, az Acta Physiologica Academiae Scientiarum Hungaricae főszerkesztője, az American Biochemical Society tagja, a „Munka Érdemrend” kétszeres és a „Népköztársasági Érdemrend” V. fokozatának tulajdonosa.

Adjunktusok: Dr. Dénes Géza, a biológiai tudományok kandidátusa, a Magyar Biokémiai Társaság tagja, a Magyar Élettani Társaság tagja, a Magyar Mikrobiológiai Társaság tagja; Dr. Mányai Sándor, a biológiai tudományok kandidátusa, a Magyar Biokémiai Társaság tagja, a Magyar Élettani Társaság tagja, az Acta Physiologica Academiae Scientiarum Hungaricae technikai szerkesztője; Garzó Tamás, a Magyar Biokémiai Társaság tagja, a Magyar Élettani Társaság tagja; Dr. Kramer Miklós (1963. augusztus 1-ig), a biológiai tudományok kandidátusa, a Magyar Biokémiai Társaság tagja, a Magyar Élettani Társaság tagja, a Magyar Mikrobiológiai Társaság tagja, a Society for General Microbiology (Anglia) tagja.

Tanársegédek: Dr. Gárdos György, a biológiai tudományok kandidátusa, a Magyar Biokémiai Társaság tagja, a Magyar Élettani Társaság tagja; Dr. T. Szabó Mária, a Magyar Biokémiai Társaság tagja, a Magyar Élettani Társaság tagja; Dr. Mile Imre, a Magyar Biokémiai Társaság tagja; Venetianer Pál, a Magyar Biokémiai Társaság tagja; Dr. Csuzi Sándor, a Magyar Biokémiai Társaság tagja; Csányi Vilmos, a Magyar Biokémiai Társaság tagja, a Magyar Mikrobiológiai Társaság tagja; Dr. Fazekas Sándor, a biológiai tudományok kandidátusa, a Magyar Biokémiai Társaság tagja; Gaál Ödön, a Magyar Biokémiai Társaság tagja; Dr. Staub Mária, a Magyar Biokémiai Társaság tagja; Dr. Faragó Anna, a Magyar Biokémiai Társaság tagja; Dr. Tóth Miklós, a Magyar Biokémiai Társaság tagja; Dr. Vincze István, a Magyar Biokémiai Társaság tagja.

Tudományos munkatársak: Dr. Székely Mária, a biológiai tudományok kandidátusa, a Magyar Biokémiai Társaság tagja, a Magyar Élettani Társaság tagja; Dr. Beney László, a Magyar Biokémiai Társaság tagja; Dr. Machovich Raymund (1963. VI. 1-től).

Díjas demonstrátorok: Nagy Judit, Nagy Mária, Hatfaludi Ferenc.

Ügyintéző I.: Dr. Medrey Zoltánné.

Tanszéki könyvtáros I.: Dr. Korányi Andrásné.

Tanszéki főmunkaerő: Gáldi Miklósné.

Tanszéki műhelyvezető: Tóth István.

Tanszéki üvegtechnikus: Kovács József.

Tanszéki mechanikus: László Lajos.

Kísérleti munkán dolgozó szakmunkás: Vásárhelyi István.

Tanszéki munkaerők: Dr. Kubinszky Ernőné, Orosz Jánosné, Ambrózy Zsuzsanna, Gulyás Györgyi (1962. IX. 18-tól), Prágay Györgyi (1962. IX.

18-től), Komáromi István, Verrasztó István, Michelfeit Károlyné, Kiss László.

Betanított munkás: Patay Jánosné.

Asszisztens II.: Weisinger Károly.

Tanszéki segédmunkaerő: Óze Franciska.

Tanszéki segédlaboráns: Komáromi Dezsőné.

Takarítónő: Szórád Gyuláné.

Fiatalkorú dolgozók (6 órás): Szabó Mária (1963. VI. 18-ig), Zátrok Margit (1963. I. 31-ig), Chován Ilona (1963. II. 1-től), Szász Ilona (1963. II. 1-től 1963. VIII. 26-ig), Csöndes Anna (1963. VII. 20-tól IX. 15-ig), Vajda Erzsébet (1963. VIII. 28-tól).

Tudományos közlemények

- Straub F. Brunó:* Biohimija. (Orosz nyelven). Budapest, 1963, Akadémiai Kiadó.
- Venetianer Pál, Straub F. Brunó:* The Enzymic Reactivation of Reduced Ribonuclease. *Biochim. biophys. Acta (Amst)*. 67, 166, 1963.
- Csányi Vilmos, Kramer Miklós, Straub F. Brunó:* Uptake and Distribution of Nucleic Acids by *B. cereus* Cells. *Acta Physiol. Acad. Sci. Hung.* 23, 323, 1963.
- Venetianer Pál, Straub F. Brunó:* Enzymic Formation of the Disulfide Bridges of Ribonuclease. *Acta Physiol Acad. Sci. Hung*, 24, 41, 1963.
- Straub F. Brunó, Beney László:* Kinetik des intracellulären Glycins in Gewebeschnitten von Taubenpankreas. *Biochem. Z.* 338, 140, 1963.
- Székely Mária:* A nukleinsav molekuláris funkciója. *Magy. Tud. Akad. Biol. Csop. Közl.* 6, 131, 1963.
- Mányai Sándor:* Untersuchung der Eiweissynthese in der Vesicula seminalis der Ratte. III. Humboldt Symposium über Grundfragen der Biologie, Berlin, 1960. Sonderdruck aus Struktur u. biologische Funktion d. Eiweisse. Jena, 1963, VEB Fischer.
- Mányai Sándor:* Protein Synthesis in the Seminal Vesicle of the Rat. I. Rapidly Labelled Protein in the RNA Fraction. *Acta Physiol. Acad. Sci. Hung.* 24, 11, 1963.
- Csuzi Sándor, Kramer Miklós:* Production of a Lytic Factor by Ultraviolet Light Irradiated Cultures of *B. cereus* I. the Conditions of Lysis Induction. *Acta Microbiol. Acad. Sci. Hung.* 9, 297, 1962.
- Kramer Miklós:* Molekuláris Genetika. *Magy. Tud. Akad. Biol. Csop. Közl.* 6, 93, 1963.

Előadások

- Székely Mária:* A nukleinsav molekuláris funkciója. Molekuláris Biológia Szimposium, Tihany, 1962. *Magy. Tud. Akad. Biol. Csop. Közl.* 6, 131, 1963.
- Kramer Miklós:* Molekuláris genetika. Molekuláris Biológia Szimposium, Tihany, 1962. *Magy. Tud. Akad. Biol. Csop. Közl.* 6, 93, 1963.

Külföldi látogatók

- I. V. Manasko, Minszk, Inszt. Fiziol. AN BSzSzR.
Prof. A. E. Braunstein Moszkva, Inszt. Fiz. him. i Radioakt. Biol. AN SzSzSzR. (Előadást tartott a MTA-n.)
Prof. J. Roche, Paris, College de France. (Előadást tartott a MTA-n.)
Dr. Mandelstam, London, National Institute for Medical Research, Mill Hill. (Előadást tartott a MTA-n.)
Dr. Lars Ehrenburg, Stockholm, University.
Dr. Yvonne Robin, Paris, College de France.
Prof. B. Koitchev, Sofia, Katedra po Biohimii. Aleksandr. Boluiza.
Dr. R. F. Goldberger, Bethesda, NIAMD, National Institute of Health. (Előadást tartott a MTA-n.)
Dr. A. Scheuch, Berlin, Physiol. Chem. Institut d. Humboldt Universität.
Dr. D. C. Nicholson, London, King's College Hospital Medical School.
Dr. E. G. Krause, Berlin-Buch, Arbeitsstelle f. Kreislaufforsch d. Dott. Akad. d. Wiss.
Prof. F. Sanger Nobel-díjas, Cambridge, University, Departement of Biochemistry. (Előadást tartott a MTA-n.)

Külföldi tanulmányutak

- Dr. Straub F. Brunó:* Dubrovnik, a Jugoszláv Egyetemek Szövetségének az egyetemi oktatás jövőjével foglalkozó szemináriumán meghívott vendég.
Dr. Gárdos György: Berlin-Buch, tanulmányút és részvétel a „Regulation in Kohlehydratstoffwächsel” c. szimpoziumon.
Dr. Korányi Andrásné: Washington, Nemzetközi Orvosi Könyvtárügyi Kongresszus.
Venetianer Pál: Berlin, „Sejtfunkciók molekuláris problémája” c. nemzetközi szimpozium.

ANATÓMIAI INTÉZET

Alapítási év: 1881.

IX., Tüzoltó utca 58.

Az intézet mb. vezetője: Dr. Donáth Tibor egyetemi docens, a Fogorvosi Karon az „Anatómia” mb. előadója, az Eötvös Loránd Tudományegyetem Bölcsészettudományi Karán az „Anatómia és Élettan” mb. előadója, az ETT Morfológiai és Gerontológiai Bizottságának tagja, a Deutsche Anatomische Gesellschaft tagja.

Félnapos állást betöltő nyugdíjas professzor: Dr. Kiss Ferenc egyetemi tanár, az orvostudományok doktora, Kossuth-díjas, az MTA Morfológiai Bizottságának tagja, a Royal Society of Medicine kültagja, a Lauréat de l'Académie Française et de la Société d' Anthropologie de Paris tagja, a „Munka Érdemrend” kétszeres tulajdonosa.

Adjunktusok: Dr. Kádár Ferenc, Dr. Munkácsi István (fizetés nélküli szabadságon Khartoumban), Dr. Tömböl Teréz.

Tanárszegédek: Dr. Zolnai Balázs, Dr. Vajda János, Dr. Csuri Júlia, Dr. Palkovits Miklós (1962. szept. 15-ig), Dr. Majorossy Kálmán, Dr. Szász Gyöngyi, Dr. Szele Róbert, Dr. Kottász Sándor, Dr. Szabó Vilmos (1963. jún.-ig).

Tudományos főmunkatárs: Dr. Zselyonka László, a Magyar Élettani Társaság tagja.

Tudományos munkatárs: Kálmánfi János grafikusművész.

Egyetemi gyakornokok: Dr. Tomcsik Miklós, Dr. Ungváry György, Dr. Kiss Róbert (1962. szept. 15-től), Dr. Nemesánszky László (1962. szept. 15-től 1963. jún.-ig).

Díjas demonstrátorok: Fehér Erzsébet, Szloboda Jenő, Hartai Anna, Mészáros Tamás, Lőrincz Gábor, Bucz István, Hajdú Ferenc, Belicskin Tanasz, Madarász Magda, Csizmadia Károly, Csányi Károly, Sándor István.

Díjtalan demonstrátorok: Geist Gábor, Kovács Lehel, Fodor István.

Tanszéki főmunkaerő: Dr. Deák Pálné, Dr. Szaszovszky Gézané, Tóth Szabolcsné, Szász Gáborné (1963. jún.-tól).

Tanszéki fordító: Karwinski Ottóné.

Tanszéki munkaerő: Riedl Györgyné.

Tanszéki önálló laboratóriumi asszisztens: Bártfai Aranka.

Tanszéki laboránsok: Kiss Józsefné, Kiss József, Szekér Anna, Szilágyi Mária (1963. jan.-tól).

Boncmesterek: Rácz István, Bozzai Mihály, Csek János, Pataki István, Buchala Vilmos, Lovász Lajos (1963. febr.-tól).

Állatgondozó: Bács Ferencné.

Szakt munkás: Garami József.

Fűtő: Dajka József.

Takarítónők: Csébits Sándorné, Szabó Jánosné, Szijjártó Józsefné, Kovács Péterné (1963. jan.-tól).

Tudományos közlemények

Kiss Ferenc, Szentágothai János: Anatomický atlas cloveka Dil. 1—3. 14. kiad. Budapest—Praha, 1963. Akadémiai Kiadó—Medicina—Nakladatelství Česko-Slovenské Akademie.

Kiss Ferenc, Szentágothai János: Anatomiczeszkij atlasz cselovecseszkogo tela, Tom. 1—3. 15. kiad. Budapest, 1963, Akadémiai Kiadó—Medicina.

Kiss Ferenc, Gellért Albert, Szabó Zoltán, Szentágothai János: Rendszeres bonctan. 8. átd. kiad., szerk. Kiss Ferenc. Budapest, 1963, Medicina.

Donáth Tibor: Fluoreszenzintensitätsmessungen an cytologischem und histologischem Material. Mikroskopie, 7, 18. 1963.

Donáth Tibor: A fluoreszcens-mikrofotográfia gyakorlati kérdései. Kép- és Hangtechnika, 3, 69, 1963.

Donáth Tibor, Palkovits Miklós: Exfóliált hüvelyhámsejtek magvolumenének változása a ciklus alatt. Kísérlet. Orvostud. 15, 534, 1963.

Zolnai Balázs: Bemerkungen zur anatomischen Injektions-Korrosionstechnik. II. Glomerulizählung. Versuch zur quantitativen Wertung von mittels Polyvinylchlorid (PVC) angefertigten Nierenkorrosionspräparaten. Anat. Anz. 112, 47, 1963.

Zolnai Balázs, Gömöri Pál, Tu-Süj-Haj, Szalay Elemér: Functional Morphological and Corrosion Studies in Masugi Nephritis. Acta Med. Acad. Sci. Hung. Suppl. 19, 109, 1963.

- Palkovits Miklós, Fachet J., Stark E., Vallent K.*: Some Observations on the Functional Interrelationship between the Thymus and the Adrenal Cortex. *Acta Med. Acad. Sci. Hung.* 8, 461, 1962.
- Palkovits Miklós*: Histologische Färbung und quantitative Methodik zum Nachweis der Blutfüllung der endokrinen Organe. *Mikroskopie*, 17, 300, 1963.
- Palkovits Miklós, Varga László, Horn Zoltán*: Wirkung des radioaktiven Jod (J^{131}) auf das histologische Bild der Schilddrüse. *Strahlentherapie* 120, 559, 1963.
- Palkovits Miklós, Lukács György*: Karyometric Examination of the System Subcommissural Organ—Adrenal Cortex in the Rat. *Acta Biol. Acad. Sci. Hung.* 13, 361, 1963.
- Palkovits Miklós, Fischer J.*: Über die Fragen der kernvariations-statistischen Methoden. VIII. Bedingungen der Bewertung der Messergebnisse bei unterschiedlicher Gewebsstruktur und Zellkernform, *Zsch. f. mikr.—anat. Forsch.* 69, 410, 1963.
- Palkovits Miklós, Földvári Péter*: Effect of the Subcommissural Organ and the Pineal Body on the Adrenal Cortex. *Endocrinology*, 72, 28, 1963.
- Palkovits Miklós, Zolnai Balázs*: Quantitativ-histologische Methode zur statistischen Untersuchung des Volumens der Nierenglomeruli und deren Anteil an der Nierenrinde. *Zschr. f. Mikr. und mikr. Technik* 65, 342, 1963.
- Palkovits Miklós, Horn Zoltán, Scher A.*: Präventive Wirkung der Vitamine A und E auf die Entwicklung der durch Cholesterin erzeugten Atherosklerose. *Zschr. f. Vitamin-, Hormon- und Fermentforschung*, 13, 1, 1963/64.
- Ungváry György, Faller József*: Die portobiliären Leberläppchen und das Glisson-System. *Acta Morph. Acad. Sci. Hung.* 12, 189, 1963.
- Csanády György, Vágás Endre, Juhász Miklós*: Érzékeny biológiai preparátumok múzeológiai beágyazása poliészter műgyantába. *Biol. Közl* 10, 147, 1962.

Előadások

- Szentágothai János*: Regulation des endokrinen Systems über Hypothalamus und Hypophyse. Leopoldina Akadémia ülése, Halle/Saale, 1963. október.
- Szentágothai János*: The Possible Histological Basis of Inhibition. Szece-nov Emlékülés, Moszkva, 1963. november.
- Kiss Ferenc*: Zakladny mikrozirkulazione. Csehszlovák Anatómiai Társaság Kongresszusa, Tátralomnic, 1962. szeptember.
- Kiss Ferenc*: Die Grundprinzipien des dreidimensionalen mikroskopischen Sehens (mit Projektion). I. Nemzetközi Sztereológiai Kongresszus, Bécs. 1963. április.
- Donáth Tibor*: Lumineszcensmikroszkópia. Technika Háza, Budapest, 1963. január. (továbbképző előadás).
- Donáth Tibor*: Qualitative und quantitative Fluoreszenzanalyse des Plattenepithelzellen. 59. Versammlung der Deutschen Anatomischen Gesellschaft, München, 1963. április.

- Donáth Tibor*: A fluoreszcensmikroszkópos exfoliatív citológia mai állása. 6. Magy. Onkológiai Kongresszus, Citológiai Szimposium, Budapest, 1963, november.
- Zolnai Balázs*: Vizsgálatok a vese korróziós anatómiai normál képének megállapítására házinýulon és emberen. Patológus Kongresszus, Budapest, 1962. november.
- Zolnai Balázs*: Az arteria vertebralis területe a koponyaalapi és nyaki vénás fonatokban. Ideg-Elme Szakcsoport Nagygyűlése, 1962. október.
- Zolnai Balázs*: I. Arteriovenous Communications of the Kidney. Morphological Studies. II. Nefrólogus Kongresszus, Prága, 1963. augusztus.
- Palkovits Miklós, Zolnai Balázs*: Quantitativ histológiai metodika a veseglomerulusok köbtartalmának és térfogatának meghatározására. Patológus Kongresszus, Budapest, 1962. november.
- Palkovits Miklós, Horn Zoltán, Scher A.*: Az A- és E-vitamin preventív hatása a kísérletes atherosclerosisra. I. Magyar Nemzetközi jellegű Gerontológiai Kongresszus, Budapest, 1962. október.
- Palkovits Miklós*: Die Karyometrie in der Biologie und die exakt nicht messbare dritte Dimension im mikroskopischen Bild. I. Nemzetközi Sztereológiai Kongresszus, Bécs, 1963. április.
- Mészáros Tamás*: Az obstrukciós ikterus hatása a hypothalamus-hypophysismellékvesekéreg rendszerre. I. Endokrinológiai Kongresszus, Szeged, 1963. szeptember.

Külföldi látogatók

- Dr. F. Stülpe, Rostock, Anatómiai Intézet, 1962. szeptember.
- Dr. G. Angeloff, Szófia, Tájanatómiai Intézet, 1962. október.
- Prof. D. Kadanoff, Szófia, Anatómiai Intézet, 1962. október. Vetített képes előadást tartott az intézetben „Az ikrek testméreteinek, arányainak változásairól és összehasonlításáról” címmel.
- Prof. E. Repciuc, Bukarest, Anatómiai Intézet, 1962. november.
- Dr. P. M. Mazsuga, biol. tud. doktora, Kiev, Zoológiai Intézet, 1962. november. Előadást tartott a hallgatók részére „A porc- és csontszövet fejlődése és vérellátása” címmel.
- Dr. F. Schröder, Berlin, Anatómiai Intézet, 1962. december.
- Dr. I. Hegemann, Berlin, II. Belklinika (Charité), 1962. november.
- Dr. K. Precht, Berlin, II. Belklinika (Charité), 1962. november.
- Dr. B. Goetzen adjunktus, Lotz, Anatómiai Intézet, 1963. február.
- Dr. S. Ivanov, Plovdiv, Anatómiai Intézet, 1963. március.
- Dr. V. Docov, Szófia, Anatómiai Intézet, 1963. május.
- Dr. L. Lázár, Marosvásárhely, Anatómiai Intézet, 1963. június.
- Dr. H. Krantz adjunktus, Rostock, Anatómiai Intézet, 1963. június.
- Dr. E. Schultz főpreparátor, Rostock, Anatómiai Intézet, 1963. június.
- Dr. D. H. Brezinski, Greifswald, Anatómiai Intézet, 1963. június.
- Prof. Dr. H. Brettschneider, Münster, Anatómiai Intézet, 1963. július.
- Prof. Dr. H. Krieg, Chicago, Anatómiai Intézet, 1963. július.
- Dr. G. N. C. Crawford, Oxford, Anatómiai Intézet, 1963. augusztus.
- Dr. Wassil Wassilew, Szófia, Anatómiai Intézet, 1963. augusztus.
- Dr. K. Munka, Kassa, Anatómiai Intézet, 1963. augusztus.

- Dr. A. Mikeladze, orv. tud. kandidátusa, Grúz Tudományos Akadémia Fiziológiai Intézete, 1963. november (4 hét).
 Dr. S. Zimmer, Grimma, Citológiai laboratórium, 1963. november.
 Dr. H. Korn, Párizs, Faculté de Science, 1963. december (2 hét).

Külföldi tanulmányutak

- Szentágothai János*: Halle/Saale, Leopoldina Akadémia ülése, 1963. október.
Szentágothai János: Moszkva, Szecsenov Emlékülés, 1963. november.
Kiss Ferenc: Tátralomnic, Csehszlovák Anatómiai Társaság Kongresszusa, 1962. szeptember.
Kiss Ferenc: Bécs, I. Nemzetközi Sztereológiai Kongresszus, 1963. április; Basel, Anatómiai Intézet; München, Anatómiai Intézet, 1963. április.
Donáth Tibor: München, 59. Versammlung der Deutschen Anatomischen Gesellschaft, 1963. április; Pádua, Anatómiai Intézet, 1963. május.
Zolnai Balázs: Prága, II. Nefrológus Kongresszus; Brüsszel, II. Európai Anatómiai Kongr.; Brüsszel, Anat. Int.; Brüsszel, Összehasonlító Anat. Int.; Párizs, Anat. Int.; Oxford, Anat. Int.; Zürich, Anat. Int.; 1963. augusztus—szeptember.

SZÖVETTANI ÉS FEJLŐDÉSTANI INTÉZET

Alapítási év: 1899.

IX., Túzoltó utca 58.

Igazgató: Dr. Törő Imre egyetemi tanár, a Magyar Tudományos Akadémia rendes tagja, Kossuth-díjas, országgyűlési képviselő, a Magyar Népköztársaság Elnöki Tanácsának tagja, az MTA Biológiai Osztálya vezetőségének tagja, az MTA Funkcionális Struktúrakutatási Bizottságának elnöke, az MTA Morfológiai Bizottságának elnöke, az Egészségügyi Minisztérium Oktatási Bizottságának tagja, a Kossuth-díj Albizottságának vezetője, a Magyar Biológiai Társaság elnöke, az Egészségügyi Minisztérium Koordinációs Bizottságának elnöke, a Magyar Élettani Társaság tagja, a Világnézeti Nevelési Bizottság elnöke, a Magyar UNESCO Bizottság Tudományos Albizottságának tagja, az Egyetemi Filmbizottság elnöke, a Magyar Myológiai Társaság Histochemiai Szekciójának elnöke, a Tudományos Ismeretterjesztő Társulat elnöke, az Országos Béketanács elnökségének tagja, a Tudományos és Felsőoktatási Tanács tagja, a Korányi Sándor Társaság tagja, az Acta Morphologica főszerkesztője, az Acta Biologica főszerkesztője, a Természettudományi Közlöny Szerkesztő Bizottságának elnöke, a Folia Biologica, az Acta Anatomica, a Zeitschrift für mikroskopisch anatomische Forschung szerkesztőségének tagja, a Tissue Culture Association tagja, az International Union of Biological Sciences vezetőségi tagja, a Tissue Culture Club European tagja, az International Society for Cell Biology tagja, az Anatomische Gesellschaft tagja, az Association des Anatomists tagja, a Tissue Culture Club (American) tagja, a Sociétés Européenne de Culture tagja, „Munka Érdemrend”-del háromszor kitüntetett, „Bugát Pál Emlékérem”-mel kitüntetett, a Debreceni Orvosegyetem ezüstplakettjének tulajdonosa.

Docensek: Dr. Kiszely György, az orvostudományok kandidátusa, az MBT tagja, az Orvos-Egészségügyi Szakszervezet Patológus-Anatómus Szakcsoportjának elnöke; Dr. Aros Béla.

Adjunktusok: Dr. Csaba György, az orvostudományok kandidátusa, az MBT tagja, az MBT Biológiai Szakosztályának titkára, a TFT 52. sz. Koord. Biz. tagja, a Medicina Könyvkiadó Szerkesztőségi Tanácsának tagja, a Korányi Társaság tagja; Dr. Török László, a biológiai tudományok kandidátusa, az MBT tagja.

Tanársegédek: Dr. Pályi Irén, az MBT tagja; Dr. Rappay Györgyné, a biológiai tudományok kandidátusa, az MBT tagja; Dr. Vigh Béla, az MBT tagja; Dr. Bierbauer József, az MBT tagja; Dr. Horváth Cecilia, Dr. Majorossy Kálmánné, Dr. Mold Katalin, Szarvassy Imréné, az MBT tagja; Tóth Géza; ifj. Dr. Törő Imre; Dr. Török Lászlóné; Dr. Ertl Miklós; Dr. Vigh Béláné.

Tudományos munkatársak: Ács Tamás, az MBT tagja; Barek Istvánné, az MBT tagja; Kapa Eszter, az MBT tagja; Kiss József; Röhlich Pál.

Egyetemi gyakornokok: Dr. Bernád Irén, Lantos Tibor, Dr. Tar Erzsébet, Dr. Rados Imre.

Aspiráns: Dr. Müller Miklós, az MBT tagja; Dr. Nagy István Zoltán.

Díjas demonstrátorok: Polgár Mária, Polgár Mariann, Kulmann Lajos, Fazekas Iлона, Müller Péter fogász, Gulyás Judit, Bátay János.

Díjtalan demonstrátor: Tahy Ádám.

Ügyviteli dolgozók: Incze Lajosné, Dr. Kemény Béláné, Pleskó Kálmánné.

Laboratóriumi asszisztensek: Dr. Balácsi Imréné, Fodor Gyuláné, Gautier Egonné, Dutka Dezsőné, Haraszti Magda, Haraszti Tiborné, Horváth Ágnes, Lapis Károlyné, Medvegy István, Medvegy Istvánné, Sáray Bertalanné, Solymossy Klára, Sordélyi Jánosné, Szarvassy Imre, Lehoczky Katalin, Nakov Nakóné, Váczy Lászlóné.

Tanszéki főmunkaerő: Ferenczy Éva.

Segédlaboráns: Lénárt Imréné.

Gondnok: Gárdai István.

Műszaki dolgozók: Kutasi Ferenc, Hegyi János.

Állatgondozó: Szanda Mátyás.

Takarítónők: Frank Jánosné, Kustos Lajosné, László Andrásné, Szabó Erzsébet, Szanda Mátyásné.

Tudományos közlemények

Törő Imre, Csaba György, Bodoky Márta: Über ähnliche Potenzen des Trachea- und Thymusepithels im Transplantationsversuch. *Morph. Jb.* 1, 104, 3, 1963.

Törő Imre: Amitotic Division of the Nuclei and Endocytogenesis. *Morphol. Norm. Si. pat.* 8, 29, 1963.

Törő Imre: Inductio és morphogenesis. *Magy. Tud. Akad. Biol. Csop. Közl.* 1, 87, 1963.

Törő Imre: A sejttan és fejlesztésének lehetőségei hazánkban. *Magy. Tud.* 11, 87, 1963.

Aros Béla, Vigh Béla: A neurosecretio mint holocrin mirigyfunctio gerinc-telenekben. *Morph. igazságü. orv. Szle.* 3, 21, 1963.

- Csaba György, Törő Imre, Bodoky Márta*: Beziehungen zwischen der Funktion von Thymus und Nebennierenrinde und ihre Auswirkung auf den Serumspiegel der sauren Mucopolysaccharide, *Z. für mikr.-anat. Forsch.* 69, 467, 1963.
- Csaba György, Törő Imre, Bodoky Márta*: Über die Bildung von Mastzellen im Thymus und den lymphatischen Organen. *Z. für mikr.-anat. Forsch.* 70, 242, 1963.
- Csaba György*: A szövetimmunitás alapproblémái. *Orvosképzés.* 38, 241, 1963.
- Csaba György, Horváth Cecília*: The Effect of Heparin and its Components on Frog Heart. *Biochem. Pharmacol.* 12, 1075, 1963.
- Csaba György, Moldoványi Ilona*: Ein neues Verfahren zur quantitativen Bestimmung der saueren Mucopolysaccharide des Serums. *Z. für med. Labortechn.* 4, 78, 1963.
- Pályi Irén*: Gliomák viselkedése szövettényészetben. II. Röntgensugár hatása gliomák tenyészetének foszforanyagcseréjére. *Ideggyógy. Szle.* 3, 93, 1963.
- Röhlich Pál, Török L. J.*: Die Feinstruktur des Auges der Weinbergschnecke. *Z. für Zellforsch. Abt. Histochem.* 3, 48, 1963.
- Kapa Eszter*: Histological and Histochemical Analysis of the Thymus in Tailless Amphibians. *Acta Morph. Acad. Sci. Hung.* 1, 1, 1963.

Külföldi látogatók

- Docent Dr. M. Kalisnik, Ljubjana, Histologiai Intézet. I. Malek Prága. a Cseh. Tud. Akadémia alelnöke.
- R. Milin prof., Noviszád, Histologiai és Embryologiai Intézet.
- Thoma Virgil Dr., Cluj, Physiologiai Intézet.
- Prof. R. Zwemmer, Washington, Természettudományi Intézet; Hull, Anglia.
- G. D. Smirnov, Moszkva, Morphológiai Intézet.
- I. Goranov, Szófia, Pathológiai Intézet.
- Jan Klein, Prága, Akadémia Biol. Int. (tanulmányúton).
- I. Deveczerszkij, Noviszád (tanulmányúton).
- Éliás István, Temesvár (tanulmányúton).

Külföldi tanulmányutak

- Prof. Dr. Törő Imre*: München, 59. Anatómiai Kongresszus, 1963. IV. 23—26. (előadás); Varsó, I. Nemzetközi Histokémiai Szimpozion, 1963. V. 13—16. (előadás); Heidelberg, European Tissue Culture Club, 1963. VI. 6—8. (előadás); Graz, az egyetem Orvosi Fakultásának 100. éves évfordulója, 1963. VI. 20—22.
- Dr. Müller Miklós*: 1963. I. 26—III. 3. Bonn, E. M. kollégium (előadás); Brüsszel, az egyetem Állatmorphologiai Intézete (előadás); London, Ciba Foundation Symposion: Lysosimes (előadás); Páris, a Francia Zoologiai Társaság (előadás); Páris, Goustav Poussi Rákkutató Intézet (előadás).
- Röhlich Pál*: Szumi (Szovjetunió), Elektronmikroszkopiai Kongresszus, 1963. III. 10—17. (előadás).

- íjfj. Dr. Törő Imre: Berlin, Humboldt Egyetem, cseretanulmányút (saját költség.), 1963. I. 5—16.
Dr. Bernád Irén: Csehszlovákiai tanulmányút (akad. kiküldetés), 1963. IV. 16—V. 8.

ELETTANI INTÉZET

Alapítási év: 1770.

VIII., Puskin utca 9.

Igazgató: Dr. Bálint Péter egyetemi tanár, az orvostudományok doktora, az ETT tagja, az ETT Könyv és Folyóirat Szakbizottságának és Laboratóriumi Szakbizottságának elnöke, a Magyar Élettani Társaság tagja, a Renal Association Royal Society Medicine „külföldi tagja”, a „Népköztársasági Érdemérem” aranyfokozata és a „Szocialista Munkáért Érdemérem” tulajdonosa.

Docensek: Dr. Hársing László, az orvostudományok kandidátusa, érdemes orvos, a Gyógyszerészi Karon a „Funkcionális Anatómia” mb. előadója, a Kísérletes Orvostudomány szeresztője, a Magyar Élettani Társaság tagja; Dr. Ádám György, az orvostudományok kandidátusa, az ETT Könyv és Folyóirat Szakbizottságának elnökhelyettese, az Association des Physiologies de Langue Française tagja, az Élettani Bizottság, a magyar EEG Társaság és a Nemzetközi EEG Társaság tagja, a Magyar Élettani Társaság tagja.

Adjunktus: Dr. Fekete Ágnes, az orvostudományok kandidátusa, a Magyar Élettani Társaság tagja.

Tanársegédek: Dr. Forgács Iván, a Magyar Élettani Társaság tagja; Dr. Kövér György, az ELTE-n az élettan előadója; Dr. Kukorelli Tibor; Dr. Mályusz Miklós; Dr. Mészáros István, a Magyar Élettani Társaság tagja; Dr. Palásti Erzsébet (1963. március 16-ig); Dr. Sturcz József, a Magyar Élettani Társaság tagja; Dr. Tarnóczi Tivadarné; Dr. Tomka Imréné; Dr. Taraba István.

Egyetemi gyakornokok: Dr. Chatel Rudolf, Dr. Harza Tibor, Dr. Székely József.

Demonstrátorok: Salamon Ákos, Sólyom János, Kotra Zsuzsa, Visy Mária, Püspöki Gabriella, Szabó László, Kránitz Géza, Heffler József, Szigeti Ágnes, Saliga Margit, Spät András, Tamási Gyula, Demeter Ágnes.

Laboratóriumi asszisztensek: Bácsalmásy Emilné, Gerber Lászlóné, Nagy Kálmánné, Dr. Szalay Eleménné.

Tanszéki laboránsok: Baglyas Istvánné, Csajka Dezsőné, Ernst Mariann, Komáromi Mihály.

Tanszéki munkaerők: Erdősi Gyuláné, Györkös Lajos (1963. augusztus 31-ig), Kliment Olga, Okos Ferenc.

Tanszéki segédmunkaerők: Egyed Ferenc, Heisler József (1963. április 1-ig), Kiripolszki Mihály.

Tanszéki előadó: Breuer Edith.

Tudományos munkatárs: Iványi Gyula (1963. június 1-től).

Tanszéki adminisztratív ügyintéző: Dr. Láng Györgyné.

Gondnok: Gortva Sándorné.

Tanszéki műhelyvezető: Tolnai Károly (1962. december 5-ig).
Tanszéki mechanikus: Erdősi Gyula (1962. december 5-ig).
Tanszéki önálló mechanikus: Fehér István (1963. február 11-től).
Tanszéki mechanikus: Horváth Attila (1963. január 10-től).
Kutatási segéderők: Csizmadia Éva (1962. szeptember 30-ig), Szentgyörgyi András.
Tanszéki állatgondozó: Blahó Károly.
Tanszéki betanított munkás: Balogh Sándor.
Takarítónők: Balogh Margit, Éles Gáborné, Farkas Gézőné, Gyöngy Imréné, Taposka Lászlóné, Kózel Józsefné.
Fűtők: Font Ferenc, Font József (1963. április 15-ig), Durkó Sándor (1963. január 10-től).
Fiatalkorú dolgozók: Borbély Matild (1962. szeptember 11-ig), Bálint Erzsébet, Tóth Mária, Farkas Márta (1962. december 1-ig).
Könyvtáros: Dr. Keszler Pálné.
Műszaki ügyintéző: Földi Tivadar (1963. május 1-ig).
Részfoglalkozású fényképész: Fővári József (1963. június 1-től).
Állatorvos: Dr. Szakáll Sándor.
Épületszakmunkás: Lehoczky Gyula.

Tudományos közlemények

- Ádám G., Markel É., Donáth O., Kovács Á., Nagy A.: Carotid Afferentation and Higher Nervous Activity. I. Activation of Higher Nervous Centres by Carotid Afferentation. *Acta Physiol. Acad. Sci. Hung.* 23, 143, 1963.
- Ádám G., Béla A., Koó É., Székely J. I.: Carotid Afferentation and Higher Nervous Activity. II. Conditioned Reflexes of Rats Deprived of their Carotid Innervation. *Acta, Physiol. Acad. Sci. Hung.* 23, 339, 1963.
- Székely J. I., Koó É., Ádám G.: Carotid Afferentation and Higher Nervous Activity. III. Experimental Neurosis in Rats Deprived of their Carotid Innervation. *Acta, Physiol. Acad. Sci. Hung.* 23, 343, 1963.
- Mészáros I., Lehotzky K., Ádám G.: Differential Inhibition of Interoceptive Conditioned Arousal. *Acta Physiol. Acad. Sci. Hung.* 23, 347, 1963.
- Lehotzky K., Mészáros I., Tardos L.: Central Nervous Effect of Antidiabetic Sulphonylurea Compounds. *Acta, Physiol. Acad. Sci. Hung.* 23, 219, 1963.
- Kövér G., Tercafs, R. R., Schoffeniels, E.: Difference de potentiel et flux net d'eau au niveau de la peau isolée de grenouille; influence du polyethylene glycol „400”. *Arch. int. Physiol.* 71, 588, 1963.
- Mályusz M., Kövér G., Hársing L.: The Effect of Acetylcholine on the Kidney. *Exc. Med. Int. Congr. Ser. No. 67*, 108, 1963.
- Hársing L., Kövér G., Mályusz M.: Effect of Papaverine on the Renal Circulation. *Exc. Med. Int. Congr. Ser. No. 67*, 73, 1963.
- Fekete A., Taraba I., Visy M.: Nervus splanchnicus átmetszésének hatása kutyák heveny vesekárosodásának kivédésére. *Kísérl. Orvostud.* 15, 573, 1963.
- Súlyom J., Kotra Zs., Salamon Á., Sturcz J., Ujj M.: Vizsgálatok a renin-angiotensin rendszer és az aldosteron-élválasztás összefüggéséről. *Kísérl. Orvostud.* 15, 431, 1963.
- Súlyom J., Sturcz J., Kotra S., Salamon A.: Renin-angiotensin and Aldosterone Secretion, *Lancet* 1, 1376, 1963.

- Spät A., Saliga M., Sturcz J., Sólyom J.*: Effect of Aldosterone on Intestinal Transport of Sodium and Potassium. *Lancet* 2, 96, 1963.
- Sturcz J., Sólyom J., Kotra Zs., Salamon Á., Ujj M.*: Role of the Renin-angiotensin System in the Regulation of Aldosterone Excretion. *Exc. Med. Int. Congr. Ser. No. 67*, 378, 1963.
- Bálint P., Forgács I.*: Sauerstoffverbrauch der Niere in verschiedenen experimentellen Zuständen. *Pflügers Arch.-ges. Physiol.* 277, 558, 1963.
- Bálint P.*: Advances in Renal Functional Diagnostics. *Acta. Med. Acad. Sci. Hung.* 19, Suppl. 9, 1963.
- Ádám G., Bálint P., Fekete Á., Hársing L.*: Az élettan tankönyve. Budapest, 1963, Medicina.
- Székely J. I., Béla Á., Koó É.*: A közepagi formatio reticularis szerepe az audiogen és tetracor görcsök keletkezésében. *Kísér. Orvostud.* 15, 453, 1963.
- Forgács I., Bálint P.*: On the Oxygen Consumption of the Kidney. *Exc. Med. Int. Congr. Ser. No. 67*, 51, 1963.
- Bálint P., Forgács I.*: Über den Sauerstoffverbrauch der Niere. *Pflügers, Arch.-ges. Physiol.* 278, 53, 1963.

Előadások

- Ádám Gy., Kukorelli T.*: Elemi időleges kapcsolat elektrophysiológiai elemzése. A Magyar EEG Társaság 6. ülése, Budapest, 1963.
- Ádám Gy., Kukorelli T.*: Feltételes kiváltott potenciál, mint a tanulás elemi modellkísérlete. MÉT 28. vándorgyűlése, Budapest, 1963.
- Markel É., Ádám Gy., Jánosfi E., Schreiber W.*: Elemi időleges kapcsolat közepagi állaton. MÉT 25. vándorgyűlése, Budapest, 1963.
- Ádám Gy.*: A formatio reticularis szerepe a magasabb idegműködésben. A BOTE 1963/64. tanévi I. tudományos ülése, Budapest.
- Mészáros I., Kukorelli T., Töldi T.*: Adatok a splanchnicus afferentacio reticularis ellenőrzéséről. MÉT 28. vándorgyűlése, Budapest, 1963.
- Mészáros I.*: Az érző rendszerek reticularis ellenőrzése. A BOTE 1963/64. tanévi I. tudományos ülése, Budapest, 1963.
- Markel É.*: A közepagi formatio reticularis szerepe tanulási folyamatokban. A BOTE 1963/64. tanévi I. tudományos ülése, Budapest, 1963.
- Székely J.*: Formatio reticularis és kísérleti neurózis. A BOTE 1963/64. tanévi I. tudományos ülése, Budapest, 1963.
- Kukorelli T.*: A reticularis rendszer és az emberi interoceptió. A BOTE 1963/64. tanévi I. tudományos ülése, Budapest, 1963.
- Spät A., Saliga M., Sturcz J., Sólyom J.*: Aldosteron hatása az intestinalis kation transportra. MÉT 28. vándorgyűlése, Budapest, 1963.
- Bálint P.*: Über die Nierendurchblutung. Basel, 1963.
- Bálint P.*: Physiopathologie de la circulation renale dans les états d'hypotensions et du choc. Lyon, 1963.
- Bálint P.*: Sauerstoffverbrauch der Niere. A Német Fiziológiai Társaság Kongresszusa, Köln, 1963.
- Bálint P.*: Renal Function in Postischaemic Conditions. London, 1963.
- Bálint P.*: Über die Bewertung der Nierenclearance. Drezda, 1963.
- Bálint P., Forgács I.*: A vese oxigénfogyasztása különböző kísérletes beavatkozások után. MÉT, Budapest, 1963.

- Forgács I., Bálint P.*: A hydronephrotikus vese funkciója. MÉT, Budapest, 1963.
- Forgács I., Bálint P.*: On the Oxygen Consumption of the Kidney. Second. Int. Congress of Nephrology, Prága, 1963.
- Taraba I.*: A kísérletes akút veseelégtelenség patomechanizmusa és kivédése. Berlin, Rostock, Drezda, 1963.
- Mályusz M., Hársing L., Kövér Gy.*: Papaverin hatása a vesekéregszeletek PAH akkumulációjára, a Na és K kicserélődésére. MÉT 28. vándorgyűlése, Budapest.
- Harza T., Kövér Gy., Mályusz M., Hársing L.*: Papaverin hatása az izolált vese Rb 86 felvételére. MÉT 28. vándorgyűlése, 1963.

Külföldi látogatók

- Dr. Jan Bures docens, Prága, az Akadémia Élettani Intézete.
- Dr. Karl Hecht tanársegéd, Berlin-Buch., Inst. für Kort. Visz. Path.
- Dr. Lothar Fickenhain adjunktus, Lipcse, Élettani Intézet.
- Prof. Shaul Feldmann, Jeruzsálem, Hadassah Univ., Idegklinika.
- Dr. Mary A. B. Brasier, Los Angeles, Brain Research Institute.
- Prof. Ervand Samirovics Ajrapetjanc, Leningrád, Pavlov Intézet.
- Prof. Pierre Passouant, Montpellier, Neurológiai Intézet.
- Prof. Marcel Monier, Basel, Élettani Intézet.
- Prof. I. Rojtbak, Tbiliszi, Grúz Akadémia Élettani Intézete.
- Dr. Jiri Weiss, Prága, az Akadémia Élettani Intézete.
- Dr. N. A. Mojszeeva, Leningrád, Pavlov Intézet.
- Doc. Fanardzsán, Jerevan, Élettani Intézet.
- Dr. Nacso Nacsev, Szófia, Élettani Intézet.
- Dr. Mary Pickford, Edinborough, Élettani Intézet.
- Dr. Graham Bull, Belfast, Belklinika.
- Dr. Dietrich Strangfeld, Berlin, Charité II. Belklinika.
- Dr. Ilse Hagemann, Berlin, Charité II. Belklinika.
- Dr. Schmidt, Berlin, Charité II. Belklinika.

Külföldi tanulmányutak

- Prof. Dr. Bálint Péter*: Svájc, Franciaország, NSZK 1963. május; Csehszlovákia (Nefrológus Kongr.) 1963. aug.; Anglia, NDK, 1963. nov.
- Dr. Fekete Ágnes*: Svájc, Franciaország, NSZK, 1963. május; NDK, 1963. nov.
- Dr. Kövér György*: Liege, Egyetemi Biokémiai Intézet, 1963. febr. 9—aug. 9.
- Dr. Hársing László*: Prága, Nefrológus Kongr., 1963. aug. 26—szept. 1.
- Dr. Forgács Iván*: Prága, Nefrológus Kongr., 1963. aug. 26—szept. 1.
- Dr. Mályusz Miklós*: Prága, Nefrológus Kongr., 1963. aug. 26—szept. 1.
- Dr. Taraba István*: Prága, Nefrológus Kongr., 1963. aug. 26—szept. 1.; Berlin, Rostock, Drezda, 1963. jún. 4—aug. 12.

BIOKÉMIAI INTÉZET

Alapítási év: 1873.

VIII., Puskin utca 9.

Igazgató: Dr. Székessy Vilmosné Dr. Hermann Vilma egyetemi tanár, az orvostudományok kandidátusa, a Magyar Élettani Társaság tagja, a Magyar Kémikusok Egyesülete Biokémiai Szakosztályának tagja, a Korányi Sándor Társaság tagja, a Magyar Biokémiai Társaság tagja.

Docens: Dr. Guba Ferenc, a biológiai tudományok kandidátusa, a Magyar Élettani Társaság tagja, a Magyar Biokémiai Társaság tagja.

Adjunktus: Dr. Zombory József, a Magyar Biokémiai Társaság tagja.

Tanársegédek: Dr. Josepovits Gyuláné, a Magyar Élettani Társaság tagja, a Magyar Kémikusok Egyesülete Biokémiai Szakosztályának tagja, a Magyar Biokémiai Társaság tagja; Dr. König Tamás, a Magyar Élettani Társaság tagja, a Magyar Kémikusok Egyesülete Biokémiai Szakosztályának tagja, a Magyar Biokémiai Társaság tagja; Szabó Ilona, az Eötvös Lóránd Fizikai Társaság tagja, a Magyar Biokémiai Társaság tagja; Dr. Vodnyánszky Lajos, a Magyar Kémikusok Egyesülete Biokémiai Szakosztályának tagja, a Magyar Biokémiai Társaság tagja; Dr. Pápai Mária, a Magyar Biokémiai Társaság tagja; Katona György, a Magyar Kémikusok Egyesülete Biokémiai Szakosztályának tagja, a Magyar Biokémiai Társaság tagja; Dr. Lipcsey Attila, a Magyar Biokémiai Társaság tagja.

Gyakornokok: Dr. Szabados György, a Magyar Biokémiai Társaság tagja; Dr. Szőke Katalin, a Magyar Biokémiai Társaság tagja; Dr. Szamosi Tamás, a Magyar Biokémiai Társaság tagja.

Díjas demonstrátorok: Ádám János, Szlamka József, Pozsonyi Teréz, Forgács Sándor, Dénes József.

Díjitalan demonstrátorok: Vázsonyi Júlia, Urbán Éva, Kaszás József.

Tanszéki főmunkaerők: Dr. Osváth Kálmánné (1963. IV. 16-ig), Kiss Andrásné.

Tanszéki előadó: Imre Istvánné.

Ónálló tanszéki laboráns: Füredi József.

Tanszéki munkaerők: Molnár János, Bujdosó Gabriella, Kovács Annamária, Magó Gábor, Margittai Elemér, Móra Anikó.

Tanszéki segédlaboránsok: Dr. Abrudbányai Jánosné, Tóth Istvánné.

Tanszéki segédmunkás: Dubovánszky Antal.

Tanszéki mechanikus: Szakáts Attila.

Takarítónők: Pálfi Ferencné, Kovács Lászlóné, Ragasits Ferencné.

Tudományos közlemény

Katona György, Vodnyánszky Lajos, Székessy-Hermann Vilma: Adatok az enzimfehérjék multispecificitásának kérdéséhez. A Magyar Kémikusok Egyesülete Biokémiai Szakosztályának kiadv. Bpest, 1963.

Előadások

Zombory József, Szamosi Tamás: Peroralis antidiabetikumok hatása alloxánszerű nyulak szérumkoleszterin és szérumepezav szintjére. Biokémiai ankét a MKE Biokémiai Szakosztálya rendezésében. 1962. IX. 27.

- Zombory József*: Zsíryanagcsere. Endokrinológiai tanfolyam, az Orvostovábbképző Intézetben, 1963. III. 26.
- König Tamás*: A szénhidrát-anyagcsere. Endokrinológiai tanfolyam az Orvostovábbképző Intézetben, 1963. III. 26.
- Katona György, Vodnyánszky Lajos és Székessy-Hermann Vilma*: Adatok az enzimfehérjék multispecificitásának kérdéséhez. Biokémiai Kongresszus. Siófok. MKE Biokémiai Szakosztálya rendezésében, 1963. V. 23., 24., 25.
- Mund Eszter, Vázsonyi Júlia*: Néhány kristályos formában izolált fehérje előállítása és elektronmikroszkópos összehasonlítása. A BOTE KISZ Tudományos Diákköreinek 1963. évi konferenciája, Budapest, április 17—20.

Kiállítás

- BOTE Biokémiai Intézet*: Elektroforézis és kromatográf vizsgálatokhoz anyagfelrakó berendezés. Budapesti Nemzetközi Vásár, 1963. május 17—27. (A MTA Pavilonjában.)

Külföldi látogatók

- Olga Bltemigna biokémikus, Sao Paolo, Instituto Butanton.
- Dr. Manfred Weissenfeld adjunktus, Leipzig, Institut für Organische Chemie der Karl-Marx Universität.
- V. G. Malasko biokémikus, Minszk.
- Prof. Dr. Braunstein, Moszkva.
- J. B. Holland, biokémikus, Oxford.
- Ing. Jaroslav Kolousek, biokémiai osztályvezető, Biofizikai Intézet.
- Dr. Brehoslav Vecerek kandidátus, biokémikus. Prágai Károly Egyetem. 1963.

Külföldi tanulmányutak

- Dr. *Guba Ferenc* egyetemi docens: 1962. IX. 15-től 1963. IX. 20-ig California Institute of Technology, Pasadena. Az izomfehérjéről és az izom szerkezetéről előadást tartott Los Angelesben, Evanstonban, Chicagóban, Buffalóban, Bostonban, Hannoverben, New Yorkban, Bethesdában, Woods Holeban, Milánóban, Heidelbergben.
- Dr. *Székessy Vilmosné* egyetemi tanár, intézeti igazgató, mint német hallgatókat oktató professzor a Német Demokratikus Köztársaságban, 1963. I. 10-től 1963. I. 25-ig.

I. SZ. KÖRBONCTANI ÉS KÍSÉRLETI RÁKKUTATÓ INTÉZET

Alapítási év: 1844.

VIII., Üllői út 26.

Igazgató: Dr. Baló József egyetemi tanár, az orvostudományok doktora, Kossuth-díjas, a Magyar Tudományos Akadémia levelező tagja, az MTA Morfológiai és Onkológiai Bizottságának tagja, a Korányi Sándor Társaság tagja, a Pathológus-Anatómus Szakcsoport vezetőségi tagja, az Acta Mor-

phologica, a Kísérletes Orvostudomány, a Magyar Onkológia, az Arhiv Patologii, Moszkva, Szerkesztőségi Tanácsának tagja, az Excerpta Medica V. és XX. Sectio, a Gerontologia (Basel) és a Folia Clinica Internacionalis (Barcelona) Szerkesztő Bizottságának tagja, a Royal Society of Medicine (London) affiliate tagja, az International Academy of Pathology tagja, a Deutsche Akademie der Naturforscher Leopoldina (Halle/Saale), a Gerontological Society és a Deutsche Gesellschaft für Pathologie tagja, a „Szocialista Munkáért Érdemérem” tulajdonosa, a Magyar—Szovjet Baráti Társaság Egészségügyi Szakosztályának volt elnöke.

Docens: Dr. Baló Józsefné dr. Banga Ilona, a biológiai tudományok doktora, Kossuth-díjas, az MTA Biokémiai Főbizottságának, a Gerontológiai Bizottságnak, az MTA Biokémiai Intézete Tudományos Tanácsának, a Magyar Élettani Társaságnak tagja, a Magyar Biokémiai Társaság vezetőségi tagja, a Gerontologia és az Excerpta Medica Gerontology and Geriatrics Sectiója Szerkesztő Bizottságának tagja, a The Biochemical Society (London) és a Deutsche Akademie der Naturforscher Leopoldina (Halle/Saale) tagja.

Adjunktus: Dr. Juhász Jenő, önálló aspiráns, a Pathológus-Anatómus Szakcsoport főtitkára, az Onkologus Szakcsoport vezetőségi tagja, a Morfológiai és Igazságügyi Orvosi Szemle Szerkesztő Bizottságának tagja, a III. Onkológiai Cytodiaosztikai Állomás vezetője, a Magyar Biológiai Társaság tagja, az Excerpta Medica V. és XVI. Sectiojának munkatársa.

Tanársegédek: Dr. Kendrey Gábor, önálló aspiráns; Dr. Joós Elemér; Dr. Gyenes Géza (külföldi kiküldetésben); Dr. Kövi József (külföldi kiküldetésben); Dr. Sellyei Mihály; Dr. Bajtai Attila; Dr. Veres János; Dr. Kovács Margit, Dr. Masset Arlette (fizetés nélküli szabadságon); Dr. Németh Klára; Dr. Szende Béla; Dr. Szőnyi István; Dr. Magyar Éva; Dr. Zámbó Zoltán; Dr. Duba Jenő; Dr. Szabó Dezső, önálló aspiráns (1963. V. 16-ig).

MTA tudományos munkatárs: Dr. Szalay Elemér.

Tudományos munkatárs: Mayláth Józsefné.

Egyetemi gyakornokok: Dr. Szentner Júlia, Dr. Rupnik Pál.

Díjas demonstrátorok: Cserhalmi Livia, Főnyad László, Molnár Judit, Szekeres Márta, Takács Gábor, Bárdos Emil (fogorvoskarí).

Díjtalan demonstrátorok: László Előd, Perlaki György, Romhányi Attila.

Gondnok: Ilyés Mihály.

Tanszéki előadó: Damján Lajosné.

MTA titkárnő: Jámbor Erzsébet.

MTA lab. asszisztensek: Csák Sándorné, Kovács Gyözőné (1963. III. 16-tól), Szentfülöpi Jánosné (1963. II. 15-ig).

MTA tudományos kutatási segéderők: Dr. Vilics Gézané, Lugossy István (1963. VII. 9-től), Szolnoki György (1963. VI. 30-ig).

Tanszéki önálló laboránsok: Takácsi Nagy Judit, Bánhalmi Ferenc (1963. VI. 16-tól), Máté János (1963. VI. 10-ig).

Tanszéki laboránsok: Brezovszky Andásné, Lukács Lajosné, Nemes Kálmánné, Stark Margit.

Tanszéki munkaerő: Gaál Béláné, Pál Attila (1963. VIII. 1-től), Szamosvölgyi Mihály, Farkas László (1963. VI. 16-tól), Ráth Károly (1963. VI. 15-ig).

Portás: Szabó Imréné.

Állatgondozó: Vág János (1963. VII. 31-ig).

Takarítónők: Karadin Erzsébet, Lepsényi Imréné, Ungvári Imréné.

Fiatalkorú dolgozó: Hagymási Éva.

Tudományos közlemények

- Baló József*: Connective Tissue Changes in Atherosclerosis. International Review of Connective Tissue Research, 1. köt. New York, 1963, Academic Press.
- Baló József*: Role of the Central Nervous System in Peptic Ulcer Development. Pathophysiology of Peptic Ulcer. Ed. S. C. Skoryna, Montreal, 1963.
- Baló József*: Über den fermentativen Abbau des Nervengewebes. 4. Internat. Kongress für Neuropathologie, 1962.
- Baló József, Banga Ilona*: The Role of Elastase in Atherosclerosis. Proc. of the Fifth Congress of the International Association of Gerontology met in San Francisco. 4. köt. Medical and Clinical Aspects of Aging. Ed. Herman T. Blumenthal, New York — London, 1962, Columbia University Press.
- Banga Ilona*: Signification biologique des Enzymes Elastolytiques. Colloque sur la Biochimie du Tissu Conjonctif. Paris, 1963, Masson.
- Banga Ilona*: The Degradation of Human Aortic Wall with Elastomucoproteinase. Biochem. J. 84, 116, 1962.
- Banga Ilona*: Elasztáz és elasztáz-inhibitor meghatározása orceinelasztin segítségével. Kísérl. Orvostud. 15, 519, 1963.
- Banga Ilona*: Determination of Elastase and Elastase Inhibitor by Means of Orcein-Elastin. Acta Physiol. Acad. Sci. Hung. 24, 1, 1963.
- Banga Ilona*: Kollagénmukoproteináz- és tripszinaktivitás közötti összefüggés vizsgálata. Kísérl. Orvostud. 15, 633, 1963.
- Banga Ilona, Baló József, Szabó Dezső*: The Enzymatic Degradation of Collagen Fibers. Collagen, Proc. of a Symposium Sponsored by the Central Leather Research Institute, Madras, India and held on November 29—30, 1960. Ed. N. Ramanathan. New York—London, 1962, Interscience Publishers.
- Banga Ilona, Mayláth Jolanda*: Effect of Inhibitors on the Activity on Trypsin and Collagenmucoproteinase. Acta Physiol. Acad. Sci. Hung. 24, 151, 1963.
- Banga Ilona, Mayláthné Palágyi Jolanda*: Inhibitorok hatása tripszin- és kollagénmukoproteináz-aktivitásra. Kísérl. Orvostud. 15, 644, 1963.
- Bajtai Attila, Kendrey Gábor*: Beiträge zur Pathomorphologie des Myeloma Multiplex. 5. Ung. Krebstagung in Budapest, 1961. Budapest, 1962, Verlag der Ung. Akad. d. Wiss.
- Juhász Jenő, Aszódi Károly*: A membrana elastica interna izolált elmeszesedése a pajzsmirigy arteriáiban. Morph. Igazságü. orv. Szle, 3, 81, 1963.
- Juhász Jenő, Aszódi Károly*: Isolierte Verkalkung der Membrana elastica interna in den Arterien der Schilddrüse. Acta. Morph. Acad. Sci. Hung. 12, 201, 1963.

- Juhász Jenő, Baló József, Szende Béla:* Neue experimentelle Angaben zur geschwulsterzeugenden Wirkung des Isonikotinsäurehydrazid (INH). Z. für Krebsforsch. 65, 434, 1963.
- Juhász Jenő, Szende Béla:* Biologie und histologisches Verhalten eines durch Isonikotinsäurehydrazid erzeugten Mäuse-Aszitestumors. Zbl. für allg. Path. Path. Anat. 104, 315, 1963.
- Glauber Andor, Juhász Jenő:* A tibia adamantinomája. Magy. Onk. 7, 87, 1963.
- Kendrey Gábor:* En torno al Comportamiento de los nucleolas de las células hepáticas en los casos e intoxicación por tioacetamida. Fol. clin. int. 13, 408, 1963.
- Kendrey Gábor, Cossel Lothar:* Die submikroskopische Struktur eines durch Isonikotinsäurehydrazid erzeugten Mäuse-Aszitestumors. Zbl. für. allg. Path., Path. Anat. 104, 315, 1963.
- Kendrey Gábor, Cossel Lothar:* Die Ultrastruktur eines durch Isonikotinsäurehydrazid (INH) verursachten Mäuse-Aszitesarkoms. Beitr. zur path. Anat. 128, 219, 1963.
- Kövi József:* Die Radionekrose der Hypophyse unter Einwirkung von Yttrium 90. Zbl. für allg. Path., Path. Anat. 104, 139, 1963.
- Kövi József, Kovács Margit:* A szabálytalan sejtoszlások jelentősége a JBK-ascites-sarkomában. Magy. Onk. 7, 107, 1963.
- Masset Arlette, Baló József:* Les adénomes multiples du rein. Bull. Ass. franç Cancer 49, 196, 1962.
- Masset Arlette, Baló József:* Multiplex veseadenomák. Magy. Onk. 7, 81, 1963.
- Sellyei Mihály, David Heinz:* Untersuchungen über die Ultrastruktur einer Variante des Furtschen Mäusemastocytoms. Z. für mikr. anat. Forsch. 70, 103, 1963.
- Sipos József, Fehér László, Sellyei Mihály:* Kaposi sarcoma, myeloid leucaemia és tüdőrák együttes előfordulása. Orv. Hetil. 104, 413, 1963.
- Szalay Elemér:* A naevus pigmentosusok malignus átalakulásának kérdése. Magy. Onk. 7, 25, 1963.
- Szalay Elemér:* Zur Frage der malignen Entartung der Pigmentnaevi. Acta. Morph. Acad. Sci. Hung. 12, 149, 1963.

Előadások

- Baló József:* Process of Fat Mobilization. The American Society of Experimental Pathology 50 éves jubileumán 1963. április 18-án Atlantic Cityben tartott előadás. Megjelenés alatt a Federation Proceedingsben.
- B. Banga Ilona és M. Palágyi J.:* Inhibitorok hatása tripszin- és kollagénmukoproteináz-aktivitásra. Az V. Biokémiai Vándorgyűlésen (Siófok, 1963. május 22—25.) tartott előadás, 1. köt.
- Banga Ilona:* Emberi aorták scleroproteinjeinek szétválasztása. A Magyar Biokémiai Társaság I. Nagygyűlésén (Budapest, 1963. szeptember 11—12—13.) tartott előadás.
- Mayláthné Palágyi Jolanda, Banga Ilona és Kiss József:* A vér cholesterol-, ketontest-szintjének és elasztázinhibitor-mennyiségének változása elasztáz-drazsé adagolásra. A Magyar Biokémiai Társaság I. Nagygyűlésén (Budapest, 1963. szeptember 11—12—13.) tartott előadás.

Külföldi látogatók

- Pozsarijszkaja és Polanszkaja, Moszkva, Húsipari Tudományos Kutató Intézet.
- Bruno Steinhardt, Koppenhága, Novo Terapeutisk Laboratorium, Abteilung für Enzymforschung.
- Dr. Frantisek Bartos, Hradec Králové, Orvosi Fakultás Biológiai Intézete.
- Seklakov, N. D., a Moszkvai Fogorvostudományi Egyetem Bőrgyógyászati Tanszékének docense.
- Dr. R. L. Walford, Los Angeles, University of California School of Medicine, Department of Pathology.
- Prof. L. Zilber, Moszkva.
- Dr. Vladimir Plavec, az Újvidéki Egyetem Kórbonctani Intézetének vezetője.
- Dr. F. K. Mostofi, Washington, D. C.
- L. Komarov, Moszkva.
- M. Averbach, Moszkva, Központi TBC Intézet.
- H. Sheehan, University of Liverpool.
- Dr. V. Friborsky, Praha, Oncological Institute.
- Dr. Goldzieher Miksa, New York.
- Prof. Larionov, L. A., Moszkva, Szovjet Orvostud. Akadémia Kísérleti és Klinikai Onkológiai Intézete.
- Dr. I. Goranov, Szófia, Orvostovábbképző Intézet Kórbonctani Intézete.
- Dr. J. Gillman, Accra, National Institute of Health and Medical Research.
- Dr. W. Zschiesche, Jena, Institut f. Mikrobiologie und Experimentelle Therapie.
- Dr. L. Sandor, Bratislava, Onkológiai Intézet.

Külföldi tanulmányutak

- Dr. Baló József: 1963. április 12-től május 18-ig előadó körút az USA-ban.
- Dr. Banga Ilona: A Deutsche Akademie der Wissenschaften Berlin Buchban levő tudományos intézeteinek megtekintése és előadás tartása. Jénában a Friedrich-Schiller-Universität Path. Anatomisches Institutjának megtekintése és előadás tartása. Lipcsében a Pathologisches Institut megtekintése és előadás tartása.
- Dr. Juhász Jenő: Strasbourg (Franciaország), Faculté de Médecine, Institut d'Anatomie Pathologique.
- Dr. Kendrey Gábor: Arbeitsgemeinschaft Morphologie in der DDR. III. Tagung, Rostock, 1963. X. 4—5. Előadást tartott.

II. SZ. KÓRBONCTANI INTÉZET

Alapítási év: 1894.

IX., Üllői út 93.

Igazgató: Dr. Haranghy László egyetemi tanár, az MTA levelező tagja, az MTA Gerontológiai Bizottságának elnöke, az MTA Orvostörténelmi Bizottságának elnöke, az MTA Onkológiai Bizottságának tagja, az ETT tagja, az ETT Igazságügyi Orvosi Bizottságának alelnöke, az ETT Morfológiai-Gerontológiai Bizottságának elnöke, a Magyar Biológiai Társaság Geronto-

lógiai Szakosztályának elnöke, a Pathológus Szakcsoport vezetőségi tagja, az MTA Korányi Sándor Társaságának tagja, a Természettudományi Köz-
löny Szerkesztő Bizottságának tagja, az International Gerontological Asso-
ciation elnökségi tagja, a Nemzetközi Pathológus Akadémia tagja, a Deut-
sche Gesellschaft für Pathologie tagja, az American Gerontological Asso-
ciation rendes tagja, az USA National Committee of the Aging levelező
tagja, a Société Internationale d'Histoire de la Médecine tagja, az Acta
Biologica, az Excerpta Medica, a Gerontologia Clinica és a Gerontologia
Experimentalis Szerkesztő Bizottságának tagja, „Kiváló Orvos”, a „Felső-
oktatás Kiváló Dolgozója”, a Weszprémi István Tudományos Emlékérem
és a Markusovszky Emlékérem tulajdonosa.

Docens: Dr. Jellinek Harry, az orvostudományok kandidátusa, dékán-
helyettes, a „Kórszövetten jelentősége a klinikai gyakorlatban” nem köte-
lező tárgy mb. előadója, az ETT Toxikológiai Bizottságának tagja, az „Élő-
világ” Szerkesztő Bizottságának tagja, a Morfológiai és Igazságügyi
Szemle szerkesztője, a Deutsche Gesellschaft für Pathologie tagja, „Érde-
mes Orvos”.

Adjunktus: Dr. Gorácz Gyula, önálló aspiráns, a Pathológus Szakcso-
port vezetőségi tagja.

Tanárságédek: Dr. Regöly-Mérei Gyula, az orvostudományok kandi-
dátusa, „A csontbetegségek pathológiája” nem kötelező tárgy mb. előadója,
az MTA Orvostörténelmi Bizottságának titkára, az MTA Korányi Sándor
Társaság tagja, az Orvostörténelmi Szakcsoport vezetőségi tagja, a Tudomá-
nyos Ismeretterjesztő Társulat Országos Egészségügyi Választmánya elnök-
ségének tagja, az Országos Orvostörténelmi Könyvtár Közleményeinek, a
Természettudományi Közlöny és az „Élővilág” Szerkesztő Bizottságának
tagja, a Deutsche Gesellschaft für Pathologie tagja, a Société Internatio-
nale d'Histoire de la Médecine választmányi tagja, a Deutsche Gesellschaft
für Geschichte der Medizin tagja, a Weszprémi István Tudományos Emlék-
érem tulajdonosa; Dr. Rác Pál (félállásban), az orvostudományok kandi-
dátusa, a László Kórház kórboncnok-főorvosa, az ETT Morfológiai-Geron-
tológiai Bizottságának tagja, a Deutsche Gesellschaft für Pathologie tagja,
az „Élővilág” Szerkesztő Bizottságának tagja, a „Szocialista Munkáért Ér-
demérem” és a „Koreai Állami Zászlórend” kitüntetések tulajdonosa; Dr.
Nagy László, a Tudományos Ismeretterjesztő Társulat Budapesti Egészség-
ügyi Szakosztályának vezetőségi tagja; Dr. Márk István; Dr. Szemenyei
Klára, a „Felsőoktatási Tanulmányi Érdemérem” tulajdonosa, az Interna-
tional Gerontological Association tagja; Dr. Szabó Zsuzsa; Dr. Füredi Er-
zsébet; Dr. Kádár Anna; Dr. Zombori Margit; Dr. Burg Miklós; Dr. Ke-
rényi Tibor; Dr. Konyár Éva.

Tudományos munkatársak: Dr. Balázs András, önálló aspiráns, az MTA
Gerontológiai Bizottságának tagja, a Magyar Biológiai Társaság, a Magyar
Rovartani Társaság tagja, a Biológiai Közlemények technikai szerkesztője,
az International Gerontological Association tagja; Dr. Kováts Zoltán, a
Magyar Kémikusok Egyesületének tagja.

Egyetemi gyakornokok: Dr. Halmai Zsuzsa, Dr. Hüttner István, Dr.
Tenner Klára.

Díjas demonstrátorok: Sótónyi Péter, Lajosi Frigyes, Sályi Mária, Né-
meth Béla, Veres Béla.

- Dijtalan demonstrátorok:* Szepesházy Károly, Barcza Ida, Sipos Attila, Barsi Béla, Juhász László, Marton Anna, Koncz István.
Tanszéki előadó: Nagyiván Rezsóné.
Adminisztrátor: Dr. Fáth Jánosné.
Tanszéki önálló laboránsok: Penninger Gizella, Mihályi Andor (1963. VI. 15-ig), Szabó Gyula (1963. VI. 15-től), Torma Pál.
Tanszéki laboránsok: Dr. Werkner Jánosné, Adamovich Domonkosné, Juriss Mária, Lelutz Jánosné.
Tanszéki főmunkaerő: Szabó Gézáné.
Tudományos főmunkaerő: Fleischinger Ottóné.
Tudományos segédmunkaerő: Sebestyén Iringó.
Kutatási segédmunkaerő: Zombori Teréz.
Tanszéki munkaeörök: Kovács Antal (1963. VI. hó-ig), Karsai István (1963. VII. hó-tól).
Tanszéki segédmunkaerő: Gancser Józsefné.
Takarítónők: Pápai Júlia, Pauer Istvánné, Mikulcza Sándorné.

Tudományos közlemények

- Haranghy László:* Änderung der Sedimentation bei Veraltern der Muscheln. Untersuchungen über das Altern der Muschel *Anodonta cygnea*. *Gerontologia* (Basel) 7, 193, 1963.
Haranghy László: Granulomatous Disease of the lymph nodes. *Acta Morph. Acad. Sci. Hung. Suppl.* 10, 19, 1962.
Haranghy László: A gerontológia célkitűzései és munkamódszerei. *Orvosképzés* 37, 327, 1962.
Haranghy László, Szemenyei Klára, Füredi Erzsébet: Die Veränderungen der Milz und des Knochenmarkes bei der Alternstüberkuiose. *Haemat. Hung.* 2, 23, 1962.
Haranghy László, Füredi Erzsébet: Die Veränderungen der Blutgefäße bei Lymphogranulomatose. *Zbl. für allg. Path., Path. Anat.* 104, 392, 1963.
Haranghy László: A gerontológiai kutatások helyzete Magyarországon (magyar, angol és orosz nyelven). Bpest, 1962, *Geront. Kongr. Kiadv.*
Haranghy László: Studies on Comparative Gerontology in Invertebrates. *Acta Biol. Acad. Sci. Hung. Suppl.* 12, 31, 1962.
Haranghy László, Földes István, Csötörtök László, Beregi Edit: Comparative Studies of Different Effects of Exogenous Serotonin (5-hydroxytryptamine) on Young and Old Rats. *Acta Biol. Acad. Sci. Hung. Suppl.* 4, 12, 31, 1962.
Haranghy László: Lymphknotenveränderungen bei Alternstüberkuiose. *Verh. dtsh. Ges. Path.* 47. Tagung, 1963.
Haranghy László: Lebensweise und Gesundheitszustand von Hundertjährigen. *Geriatric u. Praxis.* Wien, 1963.
Haranghy László, Balázs András, Burg Miklós: Gerontological Examinations in Mussels of Indeterminant Growth. *Exc. Med. Int. Congr. Ser.* 57, 6, 1963.
Haranghy László, Balázs András, Burg Miklós: Recherches histologiques et histo-chimiques de l'involution des organes sexuels en Mollosques. *Rev. franç. Géront.* 9, 337, 1963.

- Papp Miklós, Jellinek Harry: A periphériás vénák és nyirokerek megbetegedései közötti összefüggés. Orv. Hetil. 103, 1221, 1962.
- Jellinek Harry, Csillag István, Kádár Anna: Feinstrukturelle Untersuchungen bei der Anwendung von Kunststoffgefäßen. Acta Chir. Acad. Sci. Hung. 4, 257, 1963.
- Szinay Gyula, Jellinek Harry, Szeker János: Érelváltozások a hydronephroticus és pyelonephritises vesékben. Morph. és Igazságü. orv. Szle 14, 48, 1963.
- Márk István, Jellinek Harry: Fejlődési rendellenesség és histoplasmosis. Gyermekgyógyászat 14, 40, 1963.
- Rényi-Vámos Ferenc, Jellinek Harry: Néhány adat az acut veseelégtelenség pathológiájához és pathophysiológiájához. Orv. Hetil. 104, 635, 1963.
- Csontai Ágoston, Halmai Zsuzsa, Jellinek Harry: Boncolási anyagunkból származó néhány ritka szívfejlődési rendellenesség. Összefüggés egyéb fejlődési rendellenességekkel. Gyermekgyógyászat 14, 271, 1963.
- Jellinek Harry: Az érpótlás mai helyzete. Magy. Tud. 9, 608, 1963.
- Földi Mihály, Solti Ferenc, Papp Miklós, Jellinek Harry: Intravénás hlyuronidase infusio hatása a myocardium experimentális lymphoedemájában. Magy. Tud. Akad. Biol. Orv. Oszt. Közl. 13, 305, 1962.
- Papp Miklós, Jellinek Harry: Über den Zusammenhang zwischen den Erkrankungen der peripheren Venen und Lymphgefäßen. Acta Med. Acad. Sci. Hung. 18, 434, 1962.
- Nagy László, Thurzó Rezső, Pintér József: Tuberculoid Reaction in Seminom. Zbl. für allg. Path. Path. Anat. 103, 112, 1962.
- Kemény Pál, Adler Tibor, Nagy László: Fatal Case of Giant Hemangioma with Thrombocytopenia and Bleedings. Ann. Pediat. 200, 257, 1963.
- Földes János, Krasznai István, Megyesi Klára, Nagy László: J¹³¹ adását követő metothyriinkezelés hatása a pajzsmirigy rádióérzékenységére. Magy. belorv. Arch. 16, 124, 1963.
- Regöly-Mérei Gyula: Palaeopathologia II. Az ősemberi és későbbi leletek rendszeres kórbonctana. Bp., 1962, Medicina.
- Regöly-Mérei Gyula: A primitív koponyatrepanatiók palaeopathológiai morfológiája. Orsz. Orvostört. Könyvt. Közl. 25, 121, 1962.
- Regöly-Mérei Gyula: Palaeopathológiai vizsgálatok a Janus Pannonius Múzeum aeneolith korból származó emberi csontleletanyagán. Jan. Pan. Múz. Évkönyve, 75, 1962.
- Regöly-Mérei Gyula: Palaeopathologische Untersuchungen in Avarenfunde. Zbl. MTN. 6, 1962.
- Márk István, Bujalka Rezső: Synovioma malignum. Magy. Onkol. 7, 186, 1963.
- Márk István, Király Ferenc: Blastomás reticulosis generalizált calcinosissal. Orv. Hetil. 104, 2045, 1963.
- Szathmáry Éva, Szemenyei Klára, Megyesi Klára: Élőben diagnosztizált aneurysma dissecans. Orv. Hetil. 104, 2433, 1962.
- Kádár Anna, Gorács Gyula, Jellinek Harry, Hüttner István: Histochemische Untersuchungen bei Gefässveränderungen mit spezieller Berücksichtigung der Gefässnekrose. Metab. Pariet. Vas. Compte-rendus. Atria, 251, Prága, 1962.

- Jellinek Harry, Csillag István, Kádár Anna*: Die Verwendung Kunststoffprothesen in der Gefäßchirurgie und histologische Untersuchungen der Gefäßregeneration. *Metab. Pariet. Vas. Comptes-rendus. Atria* 102, Prága, 1962.
- Jellinek Harry, Földi Mihály, Kádár Anna*: Die histopathologischen Folgen der Lymphgefäßverödung. *Metab. Pariet. Vas. Comptes-rendus. Atria* 412, Prága, 1962.
- Goráczy Gyula, Zombori Margit*: Tüdő-aspergillosis. *Morph. Igazságü. Orv. Szle* 3, 265, 1963.
- Goráczy Gyula, Konyár Éva*: Histologische Veränderungen im Herz bei Hypertonie. *Acta 2. Conventus Medicinae Internae Hungarici. Cardiologia*. Ed: György Gottsegen. Bp., 1963, Officina Acad.
- Jellinek Harnry, Hüttner István, Kerényi Tibor*: Pathologische Vänderungen im Myocard bei mit Noradrenalin behandelten Hunden. *Acta 2. Conventus Medicinae Internae Hungarici. Cardiologia*. Ed.: György Gottsegen. Bp., 1963, Officina Acad.
- Balázs András, Burg Miklós, Füredi Erzsébet*: Magyar Gerontológiai Bibliographia (1945—1960). Bpest, 1962. OOK.
- Balázs András, Burg Miklós*, Span of Life and Senescence of *Dugesia lugubris*. *Gerontologia*, (Basel) 6, 227, 1962.
- Balázs András, Burg Miklós*: Influence of Copulation on the Longevity of the Greath Wax Moth (*Galleria mellonella*). *Gerontologia* (Basel) 7, 233, 1963.
- Burg Miklós*: Examen comparativ du pollen des arbres vieux et jeunes. *Rev. franç. Geront.* 19, 329, 1963.
- Burg Miklós*: Experimentelle Untersuchung des Pollens alter Bäume. *Exc. Med. Int.* 57, 7, 1963.
- Balázs András*: Examen experimental des Changements de la faculté regenerative dans l'age avancé, effectué sur des Planaires. *Rev. franç. Geront.* 9, 329, 1963.
- Török László, Balázs András*: Des Examens histologiques et histochemiques sur le système nerveux et sur les neuroblastes des Planaires agés. *Rev. Franç. Geront.* 9, 337, 1963.
- Balázs András*: Experimental Analysis of Aging and Rejuvenation in Planarians. *Exc. Med. Int.* 57, 2, 1963.
- Balázs András*: Biomorphose und Gerontologie. *Fejezet a Biologie der Lebensalter c. könyvben*. Dresden—Leipzig, 1963, Steinkopff.

Külföldi látogatók

- Prof. J. Spielmann orvostörténész, Románia.
- Prof. B. Halpert pathológus, USA.
- Prof. B. L. Strehler gerontológus, Anglia.
- Prof. A. Aslan gerontológus, Románia.
- Prof. N. I. Gorev akadémikus, gerontológus, Szovjetunió.
- Prof. Csebotarev akadémikus, gerontológus, Szovjetunió.
- Prof. Ph. Schwartz pathológus, USA.
- Prof. M. Dacsó gerontológus, USA.
- Prof. V. Friborszky onkológus, Csehszlovákia.

Prof. J. Troján, Csehszlovákia.
Prof. Z. Hruza gerontológus, Csehszlovákia.
Prof. S. Ceriu biokémikus, gerontológus, Románia.

Külföldi tanulmányutak

- Dr. Haranghy László:* Zürichben a Nemzetközi Pathológus Akadémia, Koppenhágában a Nemzetközi Gerontológiai Kongresszus, Baselben a Deutsche Gesellschaft für Pathologie nagygyűlésein tartott előadást, továbbá a Bad-Hofgasteini Gerontológiai Továbbképző Tanfolyamon tartott előadást.
- Dr. Nagy László:* Lengyel Népköztársaság.
- Dr. Szemenyei Klára:* Koppenhága, Gerontológus Nagygyűlés.
- Dr. Szabó Zsuzsa:* Basel, a Deutsche Gesellschaft für Pathologie nagygyűlése.
- Dr. Fűredi Erzsébet:* Basel, a Deutsche Gesellschaft für Pathologie nagygyűlése.
- Dr. Tenner Klára:* Basel, a Deutsche Gesellschaft für Pathologie nagygyűlése.
- Dr. Kerényi Tibor:* Német Demokratikus Köztársaság.
- Dr. Hüttner István:* Német Demokratikus Köztársaság.

KÖRÉLETTANI INTÉZET

Alapítási év: Általános Kórtani Intézet: 1848;
jelen nevén: 1948.

IX., Hőgyes Endre utca 9.

Igazgató: *Dr. Sós József* egyetemi tanár, tudományos rektorhelyettes, az orvostudományok doktora, Kossuth-díjas, az MTA levelező tagja, az MTA Élettani, Egészségtudományi és Demográfiai Bizottságának tagja, az Egészségügyi Tudományos Tanács elnöke, a Tudományos Minősítő Bizottság Orvosi Elméleti Szakbizottságának elnöke, az Acta Medica, az Orvosi Hetilap és a Kísérletes Orvostudomány Szerkesztő Bizottságának tagja, az Internat. Ges. f. Nahrungs- und Vitalstoff-Forschung Tudományos Tanácsának és Elnökségének tagja, a Royal Society of Medicine tagja, „Kiváló Orvos”, kétszer „Munka Érdemrend”-del kitüntetve, a „Markhot Emlékérem” és a „Hőgyes Emlékérem” kitüntetettje.

Adjunktusok: *Dr. Csalay László*, az orvostudományok kandidátusa, a Fogorvostudományi Kar megbízott előadója, a Magyar Élettani Társaság és a Korányi Sándor Társaság tagja, a Belgyógyász Szakcsoport Gastroenterológiai Szekciójának vezetőségi tagja, az Egyetemi Aspiráns Vizgabizottság tagja; *Dr. Gáti Tibor*, a Magyar Élettani Társaság, a Korányi Sándor Társaság és az Internat. Ges. f. Nahrungs- und Vitalstoff-Forschung tagja.

Tanársegédek: *Dr. Harmos György*, a Magyar Élettani Társaság tagja; *Dr. Dési Illés*, a Magyar Élettani Társaság és a Korányi Sándor Társaság tagja; *Dr. Rigó János*, a Magyar Élettani Társaság, a Korányi Sándor Társaság és az Internat. Ges. f. Nahrungs- und Vitalstoff-Forschung tagja, az

Orvosegészségügyi Dolgozók Szakszervezete Dietetikai Munkaközösségének vezetőségi tagja; Dr. Frenkl Róbert, a Magyar Elettani Társaság tagja; Simon György; Dr. Budavári István; Dr. Li Bok Nam; Dr. Tóth Tamás; Dr. Pucsek József; Dr. Selmeczi László.

Egyetemi gyakornokok: Dr. Zelles Tivadar, Dr. Gyenge Kálmán, Dr. Hegyváry Csaba.

Tudományos főmunkatárs: Dr. Kemény Tibor (napi két óra részállás).

Aspiráns: Dr. Pósch Elek.

Dijas demonstrátorok: Makara Gábor, Nyári Tibor, Sasvári Károly, Nikolits Ilona, Tátrai Géza.

Díjtalan demonstrátorok: Bajkai Gábor, Csémi Antal, Derkay Éva, Erdős János, Gál Mária, Madarász Ágnes, Winter Mihály, Péntek Gyula, Elekes Erzsébet, Morava Endre.

Tanszéki előadó: Kabakovits Rezsóné.

Tömbgondnok: Gorza Erzsébet.

Tanszéki tudományos főmunkaerő: Schultz András, Schnell Mária.

Tanszéki önálló laboráns: Bede István.

Asszisztensek: (MTA) Király Ottóné, Dr. Hegyváry Csabáné, Fekete Katalin, Dr. Harnos Györgyné, Klein Judit.

Tanszéki laboránsok: Bartos Eszter, Rózsahegyi Beatrix, Tózsér Rozália, Oltványi Xénia.

Tanszéki mechanikus: Kekk Vilmos.

Tanszéki munkaerők: Jóna Margit, Bendák Mihály.

Tanszéki segédlaboráns: Nagy Imréné.

Takarítónők: Szakály Imréné, Nagy Istvánné, Mikulás Józsefné.

Asszisztens IV.: Joós Ágnes (1962. VII. 31-ig), Denke Gyöngyi, Szabó Anna, Nagy Sarolta.

Műszaki ügyintéző: Garamszegi László (részállásban).

Fiatalkorú dolgozó: Nagy Erzsébet.

Tudományos közlemények

Kesztyűs Lóránd, Sós József: Kórélettan. Bp., 1963, Medicina.

Bertók L., Kemenes F., Simon Gy.: The Effect of Various Experimental Pathophysiological Conditions on the Antibody Production. II. Influence of Methionine Deficiency. Z. Immun-Forsch 124, 280, 1962.

Budavári I., Pósch E.: B₁-avitaminózis hatása a serum és a szövetek sialsavtartalmára. Kísérl. Orvostud. 15, 530, 1963.

Li Bok Nam: Effect of p-N-oxypyphenylglycine on the Inulin Clearance of Rats. Acta Physiol. Acad. Sci. Hung. 24, 261, 1963.

Rigó J., Szelényi I.: Magnézium szerepe az idegrendszeri terheléssel súlyosbított alimentáris cardiomyopathiákban. Kísérl. Orvostud. 15, 587, 1963.

Rigó J., Simon Gy., Hegyvári Cs. Sós J.: Effect of Magnesium on Dietary Infarctoid Changes in the Heart. Acta Med. Acad. Sci. Hung. 19, 231, 1963.

Sós J.: Znaczenie antimetabolitov dlja izsledovanija metabolizma i dlja medicinszkoj praktiki. Veng. Med. 5, 3, 1963.

Sós J.: Niedobory Pokarmowe jako przyczyna chorob. Polski Tygodnik Lekarszki 18, 684, 1963.

- Sós J.: Lipidek és lipoproteidek szerepe kóros folyamatokban. Orvostud. 2, 161, 1963.
- Gáti T., Bach I., Selmei L., Sós J.: Hypertónia előidézése lithiummal patkányban. Kísérl. Orvostud. 15, 53, 1963.
- Gelencsér F., Gáti T., Gyenge K., Sós J.: Cardiopathogen diéta hatása patkányok pentothal alvási idejére. Honvédorvos 15, 55, 1963.
- Simon Gy., Harnos Gy., Rigó J., Gáti T., Kemény T., and Sós J.: The Effects of Vitamin E in Rats Kept on a Cardiopathogenic Diet. Acta Med. Acad. Sci. Hung. 19, 357, 1963.
- Gelencsér F., Gáti T., Gyenge K., Sós J.: Die Wirkung der kardiopathogenen Diät auf die Pentothal-Schlafdauer von Ratten. Arch Internat. Pharmacodyn. 146, 73, 1963.
- Makara G.: E-vitaminhiány kialakulása komplex nutritív cardiopathiában. Kísérl. Orvostud. 15, 51, 1963.
- Rigó J., Sós J.: Magnézium hatása a cardiopathogen étrenddel előidézett vesekárosodásra. Kísérl. Orvostud. 15, 42, 1963.
- Rigó J.: Kórélettani szempontok a szívizom dietetikájában. Orv. Hetil. 104, 410, 1963.
- Rigó J., Szelényi I.: Die Wirkung von Magnesium auf die neurogene und alimentäre Hypertonie bei Ratten. Acta. Physiol. Acad. Sci. Hung. 24, 253, 1963.
- Somogyi I., Rigó J., Sós J.: Immunisation for Thrombosis and Arteriosclerosis. Lancet 720, 1963.
- Somogyi J., Rigó J., Sós J.: Kísérletesen előidézett hypertonia és arteriosclerosis kivédése tuberculinnal, BCG-vel és mycobacterium-kivonatokkal. Orv. Hetil. 104, 344, 1963.
- Tóth T., Sós J.: Effect of Cardiopathogenic Diet on the Serum Lipoprotein Level in the Cock. Acta. Physiol. Acad. Sci. Hung. 24, 249, 1963.
- Csalay L., Frenkl R., Sós J.: Über den Pathomechanismus der alimentären Kardiopathie. Vitalstoffe Zivilisationskr. 8, 191, 1963.
- Csalay L., Sós J., Frenkl R.: Mellékvese-működés vizsgálata kísérletes Hypertóniákban. Orv. Hetil. 104, 683, 1963.
- Frenkl R., Csalay L.: Effect of Regular Muscular Activity on Adrenocortical Function in Rats. Sports Med. Phys. Fitness, 2, 207, 1962.
- Hegyvári Cs., Csalay L.: Tri-o-kerzilfoszfát hatása az endokrinrendszerre. Kísérl. Orvostud. 15, 275, 1963.
- Hegyvári Cs., Csalay L.: Endokrinologische Beziehungen der Tri-o-kresilphosphatvergiftung. Endokrinologie. 44, 62, 1963.
- Han To Vu, S. Horváth, J. Rigó: The Functional State of Thyroid and the Level of Free Tyrosine in Thyroid Gland and in Plasma. Acta Physiol. Sin. 26, 271, 1963.
- Csalay L., Tóth E.: Neue Angaben über den Mechanismus der ulzerogenen Wirkung von Butazolidin. Acta Med. Acad. Sci. Hung. 19, 199, 1963.
- Frenkl R., Csalay L., Makara G., Harnos Gy.: Az izomtevékenység fekélygátló hatása állatkísérletekben. Magyar Testnevelési Főiskola Évkönyve, 1963.
- Gáti T., Svatos A., Gelencsér F.: Effects du sorbitol et du glucose sur les ulcères de Shay. Path. et Biol. 11, 87, 1963.
- Hegyvári Cs., Csalay L.: „Foreign” Juice Effect on Gastric Mucosa. The Ana-phylactoid Ulcer. Gastroenterologia. 99, 230, 1963.

- Pósch E.: Adatok az akút mechanikus vékonybél-elzáródás pathophysiológiájához. Kandidátusi disszertáció. Bp., 1963.
- Posch E., Giovannini A.: Ritka vastagbélezáródás. Orv. Hetil. 104. 1900, 1963.
- Dési I., Sós J.: Experimental Lesions of the Central Nervous System Induced by TOCP Acta. Physiol. Acad. Sci Hung. 23, 63, 1963.
- Dési I., Sós J., Nikolits I.: További vizsgálatok diklórfenoxi-ecetsav idegrendszeri károsítóhatásának a bizonyítására. Kísérl. Orvostud. 15, 5, 1963.
- Dési I., Nikolits I., Sós J.: Központi idegrendszeri elváltozások cardiopathogen diéta hatására. Kísérl. Orvostud. 15, 287, 1963.
- Dési I., Nikolits I., Sós J.: Central Nervous Effect of Cardiopathogenic Diet. Acta Physiol. Acad. Sci Hung. 23, 205, 1963.
- Dési I.: A központi idegrendszer funkcionális vizsgálatának jelentősége a munkaegészségügyi prevencióban és diagnosztikában. Magy. Tud. Akad., Biol. Orv. Tud. Osztály Közl. 14, 189, 1963.
- Dési I., Nikolits I.: Elektródtartó kis állatok krónikus EEG-vizsgálatához. Kísérl. Orvostud. 15, 104, 1963.
- Sós J.: Az idegrendszer táplálkozási eredetű zavarai. Hőgyes Emlékelőadás. Orv. Hetil. 104, 529, 1963.
- Rédei Anna, Simon Gy., Kelemen E.: Elimination of Rb⁸⁶ and I¹³¹ Albumin form Inflamed Tissues Oedema Induced by Testicular Extracts as Influenced by Salicylates. Biochemical Pharmacology Conference Issue, 1963.
- Simon Gy., Sasvári K., Gál Mária, Szücs J.: E-vitaminadagolás hatása szérum és vörös vérsejtek cholinesterase-aktivitására. Kísérl. Orvostud. 15, 355, 1963.
- Dési I.: Beszámoló a párizsi „MAK” szimpoziумról. Orv. Hetil. 104, 1471, 1963.
- Rigó J., Bedő E.: Korszerű betegélelmezés az I. sz. Belklinikán. Egészségügyi Munka 10, 51, 1963.
- Rigó J.: C-vitamin- és magnéziumforrásunk: a csipkebogyó. Élővilág. 8, 12, 16, 1963.
- Rigó J.: Beszámoló a berlini táplálkozástudományi szimpoziумról. Magy. Tud. Akad. Kémiai Tud. Oszt. Közl. 20, 103, 1963.
- Rigó J.: A szovjetunióbeli tanulmányút néhány dietetikai tanulsága. Egészségtudomány 7, 100, 1963.
- Rigó J.: Vitaminok szerepe a korszerű dietetikában. Egészségügyi Munka. 10, 256, 1963.
- Rigó J.: Langfelder Sándorné: Korszerű szempontok a gyomor-béltbetegségek dietetikájában. Egészségügyi Munka 10, 10, 1963.
- Sós J.: Kórfolyamatok és környezetünk kémiai hatásai. Természettud. Közl. 94, 487, 1963.
- Sós J.: Markusovszky szerepe az orvoskari építkezésben. Orv. Hetil. 104, 1281, 1963.
- Sós J.: Varga Lajos (1904—1963). Nekrológ Orv. Hetil. 104, 2097, 1963.

Sós J., Berde B.: Pharmacologie des Hormones neurohypophysaires (Re-censio) Orv. Hetil. 104, 2059, 1963.

Előadások

- Csalay L., Frenkl R., Tóth T., Somfai Zs.: Neurogén hypertónia endokrin vonatkozásai. Korányi Sándor Társaság II. nagygyűlése. Budapest, 1963.
- Csalay L., Tóth T.: Humoralis faktorok experimentális neurogén hypertónia mechanizmusában. MÉT XXVIII. vándorgyűlése. Budapest, 1963.
- Csalay L., Sós J., Tóth T., Frenkl R.: The Role of Humoral Factors in Alimentary Hypertension. VI. Int. Congr. of Nutrition, Edinburgh, 1963. Abstracts of Papers, 1963.
- Csalay L., Frenkl R., Makara G., Somfai Zs.: Étude de la sensibilité aux amines biogènes du rat entraîné. I^{er} Congrès Européen de Medecine Sportive, Prague, 1963. Abstracts of Papers, 1963.
- Dési I., Sós J.: Toxic Influence of an Organic Phosphoro-Acid Ester on the Central Nervous System. XIV. Nemzetközi Munkaü. Kongr. Madrid, 1963. szept. 16—21. Abstracts of Papers, 1963.
- Dési I., Sós J.: Experimental Studies about the Point of Attack and Damaging Effect of a Chemical Herbicide on the Central Nervous System. 2. Symposium International sur les limites tolerables des substance toxiques de l'industrie Paris, 1963. MAC Symposium jegyzőkönyve. Párizs, 1963.
- Dési I., Nikolits I.: Effect of Benzene and Xylene on the Spike Activity of the Cerebral Cortex. XIV. Nemzetközi Munkaü. Kongr., Madrid, 1963. Abstracts of Papers, 1963.
- Dési I., Nikolits I.: Benzol és xylol hatása a nagyagykéreg strychnin-görcs-
tevékenységére. VII. EEG Kongresszus, Budapest, 1963. Idegyógy. Szle. 14, 219, 1963.
- Dési I., Sós J., Nikolits J.: Cardiopathogen diéta résztényezőinek idegrend-
szeri hatása. MÉT XXVIII. Vándorgyűlése, Budapest, 1963.
- Frenkl R., Csalay L., Makara G.: L'effect del' entrainement sur les ulcères
experimentaux du rat. I^{er} Congrès Européen de Medecine Sportive,
Prague, 1963. Abstracts of Papers, 1963.
- Gáti T., Simon Gy., Vágfalvy I., Bach I.: Aldosteron hatása monovalens kati-
onok Rb⁸⁶ és C¹³⁴ vizelettel történő kiválasztása. Korányi Sándor Tár-
saság II. Nagygyűlése, Budapest, 1963.
- Gáti T., Rigó J., Gyenge K., Sós J.: A cold pressor reflex változása cardio-
pathogen diétával táplált patkányokban. MÉT XXVIII vándorgyűlése,
Budapest, 1963.
- Gáti T., Gyenge K., Sós J.: Eiweissmangeldiät und Ulkuskrankheit 9. Inter-
nationaler Konvent für Vitalstoffe, Ernährung, Zivilisationskrank-
heiten, Lindau und Begrenz, 1963. Konventberichte 67, 1963.
- Gelencsér F., Hideg J., Gáti T., Gyenge K.: Hypoxia hatása a szívműkö-
désre. II. Magyar Belgyógyász Nagygyűlés, Budapest, 1963. Acta 2.
Conventus Med. Intern. Hung. Cardiologia. Ed.: György Gottsegen. Bp.,
1963., Officina Acad.

- Harmos Gy., Snekszer M., Galgóczy J., Pucsok J.: Fungisztikus antibiotikumok hatása. V. Biokémiai Vándorgyűlés, Siófok, 1963. Kongresszusi Értesítő 117, 1963.
- Kelemen E., Rédei Anna., Simon Gy.: Salicyláttal és cortisonnal gátolt, illetve befolyásolatlan, heveny kísérletes gyulladás radioizotópokkal végzett vizsgálatának eredményei. MÉT XXVIII. vándorgyűlése, Budapest, 1963.
- Kemény T., Sós J., Rigó J., Gáti T., Selmeci L.: Experimental Data in the Genesis of Cardiovascular Disaeses. VI. International Congress of Nutrition, Edinburgh, 1963.
- Makara G., Csalay L., Somfai Zs., Frenkl R., Zalay M.: Adatok néhány gyulladásgátló mechanizmusához. MÉT XXVIII. vándorgyűlése, Budapest, 1963.
- Nikolits I., Kertai P., Dési I.: Patkányok EEG-képének változása különböző intenzitású hanghatásra. VII. EEG Tud. Ülés, Budapest, 1963. Ideggyógy. Szle, 14, 219, 1963.
- Rédei Anna, Simon Gy., Kelemen E.: A heveny kísérletes gyulladás néhány tényezőjének vizsgálatára kidolgozott radioizotóp-módszer. MÉT XXVIII. vándorgyűlése, Budapest, 1963.
- Rédei Anna, Simon Gy., Kelemen E.: Elimination of Rb⁸⁶ and I¹³¹ Albumin from Inflamed Tissues Oedema Induced by Testicular Extracts as Influenced by Salicylates. II. International Pharmacological Meeting, Prága, 1963. Biochem. Pharm. 14, 1963.
- Rigó J., Gáti T., Pösch E., Sós J.: A szívizom elektrolittartalmának változása coronaria lekötése után kutyákon. MÉT XXVIII. vándorgyűlése, Budapest, 1963.
- Rigó J., Gáti T., Sós J.: Mineralienbedarf im Alter. 9. Internationaler Konvent für Vitalstoffe, Ernährung, Zivilisationkrankheiten, Lindau und Begrenz, 1963.
- Simon Gy., Morava E., Gyetvai Gy.: Gulladásgátlók hatása a szemcsarnokvíz fluorescein-permeabilitására. MÉT XXVIII. vándorgyűlése, Budapest, 1963.
- Simon Gy., Sasvári K.: E-vitaminadagolás hatása a kolineszteráz aktivitására. V. Biokémiai Vándorgyűlés, Siófok, 1963. Kongresszusi Értesítő 83, 1963.
- Sós J., Gáti T., Rigó J., Kemény T., Li Bok Nam., Zelles T.: Coronariák állapotára kísérletes alimentaris cardiopathiában. II. Magyar Belgyógyász Nagygyűlés, Budapest, 1963. Acta 2. Conventus Med. Hung. Intern Cardiologia. Ed.: György Gottsegen. Bp., 1963., Officina Acad.
- Tóth T., Sós J., Rigó J.: Cardiopathogen diéta hatása kakasok serum lipoproteid-tartalmára. MÉT XXVIII. vándorgyűlése, Budapest, 1963.

Külföldi látogatók

- A. Jarosevskij, Szovjetunió, Leningrádi Akadémiai Fiziológiai Intézet.
 E. Beljejeva, Szovjetunió, Leningrádi Akadémiai Fiziológiai Intézet.
 B. Rűsenkov, Szovjetunió, Leningrádi Akadémiai Farmakológiai Intézet.
 L. Kaszjanyenkó, Szovjetunió, Kievi Akadémiai Fiziológiai Intézet.
 J. Plessier és B. Plessier, Párizsi Szent Antal Kórház.
 W. Stekiel, USA, Marquette Egyetem.
 R. Stupnicki, Varsói Élettani és Táplálkozási Intézet.

Külföldi tanulmányutak

- Dr. Csalay László:* Edinburgh, VI. Int. Congr. of Nutrition. Előadást tartott: „The Role of Humoral Factors in Alimentary Hypertension.”
- Dr. Selmecsi László:* Edinburgh, VI. Int. Congr. of Nutrition.
- Dr. Gáti Tibor:* Lindau 9. Internationaler Konvent für Vitalstoffe, Ernährung, Zivilisationskrankheiten, und Begrenz. Előadást tartott: „Eiweissmangeldiät und Ulkuskrankheit.”
- Dr. Rigó János:* Lindau und 9. Internationaler Konvent für Vitalstoffe, Ernährung, Zivilisationskrankheiten Begrenz, Előadást tartott: „Mineralienbedarf im Alter.”
- Dr. Dési Illés:* Párizs, MAC Symposium. Előadást tartott: „Experimental Studies about the Point of Attack and Damaging Effect of a Chemical Herbicide on the Central Nervous System.”
- Dr. Csalay László:* Prága, I^{er} Congrès Européen de Médecine Sportive. Előadást tartott: „Étude de la sensibilité aux amines biogènes du rat entraîné.”
- Dr. Frenkl Róbert:* Prága I^{er} Congrès Européen de Médecine Sportive. Előadást tartott: „L'effect de l'entraînement sur les ulcères expérimentaux du rat.”
- Simon György:* Prága, II. International Pharmacological Meeting.
- Dr. Gáti Tibor:* Romániában 1 hónap, művelődésügyi minisztériumi ösztöndíj.
- Dr. Rigó János:* Svájcban 3 hónap, WHO-ösztöndíj.
- Dr. Pucskó József:* A Szovjetunióban 1 hónap, egyezményes akadémiai tanulmányút.

MIKROBIOLÓGIAI INTÉZET

Alapítási év: 1948.

IX., Hőgyes Endre u. 9.

Igazgató: Dr. Alföldy Zoltán, egyetemi tanár, az orvostudományok kandidátusa, Kossuth-díjas, az ETT titkára, az MTA Mikrobiológiai Bizottságának tagja, a Magyar Mikrobiológiai Társaság vezetőségi tagja, a Szovjetunió Mecsnyikov Tudományos Társaságának tagja, az Országos Szakorvosképesítő Vizsgabizottság állandó tagja, az Egészségügyi Miniszter Kollégiumának tagja, a Végző Orvosokat Elhelyező Bizottság elnöke, a TIT Biológiai Szakosztály Mikrobiológiai Szakcsoportjának elnöke, az OKI Tudományos Bizottságának tagja, az 53. sz. Távlati Kutatási Fő Feladatok Koordináló Bizottságának tagja, az Orvosi Hetilap, az Egészségtudomány és a Journal of Hygiene, Epidemiology and Immunology c. folyóiratok Szerkesztő Bizottságának tagja, a „Kiváló Munkáért”, „Kiváló Orvos”, a Munka Érdemrend és a „Húséggel a Nép Egészségéért” kitüntetések tulajdonosa.

Docens: Dr. Fűzi Miklós, a Fogorvostudományi Karon a „Mikrobiológiai” mb. előadója, a Magyar Mikrobiológiai Társaság tagja, az International Committee on Bacteriological Nomenclature, Leptospira Subcommittee kültagja, a „Húséggel a Nép Egészségéért” kitüntetés ezüstfokozatának tulajdonosa.

Tanársegédek: Dr. Anderlik Piroska, a MMT tagja; Dr. Bános Zsuzsanna, a MMT tagja; Dr. Csóka Rózsa, a MMT tagja; Dr. Egler László, a MMT tagja; Dr. Gyarmati István; Dr. Kulcsár Gizella; Dr. Lengyel Anna; a MMT tagja; Dr. Szeri Ilona, a MMT tagja.

Tudományos főmunkatárs: Dr. Nász István kandidátus, a Gyógyszerésztudományi Karon a „Mikrobiológiai” mb. előadója a MTA Mikrobiológiai Bizottságának titkára, az ETT Mikrobiológiai, Járványügyi és Szérumvakcina Bizottságának tagja, a TMB Orvosi Szakbizottságának tagja, a Magyar Mikrobiológiai Társaság vezetőségi tagja, az 53. sz. Távlati Kutatási Fő Feladatok Koordináló Bizottságának tagja, a „Hűséggel a Nép Egészségéért” kitüntetés bronzfokozatának tulajdonosa.

Tudományos munkatárs: Dr. Földes Pál, a Magyar Mikrobiológiai Társaság tagja.

Tudományos segédmunkatárs: Dr. Dán Pál.

Gyakornokok: Dr. Cserba Ida, Dr. Veres Borbála.

Díjas demonstrátorok: Berecz Margit, Éles János, Sugár Ágnes, Schmidt Mariann.

Díjtalan demonstrátorok: Czirók Éva, Dénes Bertalan, Drahos Ilona, Tóth Zsuzsanna.

Ügyviteli dolgozó: Tomcsik Miklósné.

Szakképzett egészségügyi dolgozók: Balázs István tanszéki főmunkatárs, Bíró Ágnes, Brandhuber Ferenc, Dr. Fazekas Lászlóné (1963. július 1-ig.), Kemendy Józsefné, Kovács Elemér, Lukács Katalin, Tóth Sándorné, Winkler Györgyné.

Állatgondozó: Berkeszi Márton.

Tanszéki laboránsok: Dósa Imréné, Dr. Kiszél Jánosné, Rostás Róbertné.

Takarítónők: Filep Lajosné, Parai Lajosné.

MTA kutatási segédek: Pap István, Tóth Lászlóné, Zsembery Jenőné.

Tudományos közlemények

- Dr. Alföldy Z., Dr. Ivanovics Gy., Dr. Rauss K.: Orvosi mikrobiológia. 2. Kiad. Budapest, 1963, Medicina.
- Nász I., Kulcsár G., Dán P., Lengyel A., Cserba I.: Az 1961—62. telén Budapesten lezajlott keratoconjunctivitis epidemica (KCE) járvány kór-oktanának tanulmányozása. Orv. Hetil. 104, 433, 1963.
- Nász I., Dán P., Kulcsár G., Lengyel A., Cserba I.: Laboratóriumi fertőzés 8-as típusú adenovirussal. Szemészet 2, 99, 1963.
- Lengyel A., Dán P., Nász I., Kulcsár G., Cserba I.: Adenovirusok haemagglutinációs tulajdonságát befolyásoló tényezők vizsgálata. Kísérlet. Orvostud. 15, 319, 1963.
- Nász I., Kulcsár G., Dán P., Lengyel A., Cserba I.: Studies on the Aetiology of Epidemic Keratoconjunctivitis Observed in Budapest During Winter. 1961—1962. Acta Microbiol. Acad. Sci. Hung. 10, 35, 1963.
- Nász I., Kulcsár G., Dán P., Lengyel A., Cserba I.: Accidental Laboratory Infections by Adenovirus Type 8. Acta Microbiol. Acad. Sci. Hung. 10, 53, 1963.
- Nász I., Lengyel A.: Haemagglutination-Inhibiting Antibodies Against Adenoviruses. Lancet 2, 1067, 1963.

- Földes P., Bános Zs., Szeri I., Anderlik P.: Vaccination of Newborn Children with Live Poliovirus Vaccine. *Acta Microbiol. Acad. Sci. Hung.* 9, 305, 1962/63.
- Egler L., Tóth M.: Biochemische Mikromethode zur Gruppenidentifizierung von Dambakterien. *Zbl. Bakt., I. Abt. Orig.* 189, 294, 1963.
- Eger L., Tóth M.: A cytochrom-oxidase rendszer „nadi” reakción alapuló kimutatása szűrőpapír-mikromódszer segítségével. *Kísérl. Orvostud.* 15, 329, 1963.
- Füzi M.: An Outbreak Due to *Leptospira* Poi in Western Hungary. *Acta Microbiol. Acad. Sci. Hung.* 9, 265, 1962.
- Füzi M., Csóka R.: Studies on Leptospirosis in Laboratory Albino Rat Colonies. *Acta Microbiol. Acad. Sci. Hung.* 9, 355, 1962/63.
- Füzi M., Pillis I.: A *Listeria monocytogenes* és az *Erysipelothrix rhusiopathiae* elkülönítése. *Kísérl. Orvostud.* 15, 148, 1963.
- Füzi M., Csóka R.: Vizsgálatok egy abakterialis cystitis esetből izolált *leptospira* törzssel. *Kísérl. Orvostud.* 15, 208, 1963.
- Füzi M.: A Neomycin Sensitivity Test for the Rapid Differentiation of *Listeria monocytogenes* and *Erysipelothrix rhusiopathiae*. *J. Path. Bact.* 85, 524, 1963.
- Füzi M.: Über die selektive Züchtung der Schweinerotlaufbakterien. *Zbl. Bakt. I. Abt. Orig.* 188, 387, 1963.
- Füzi M., Pillis I.: Polymyxin B-tartalmú véres agar a *Listeria monocytogenes* igazolására. *Kísérl. Orvostud.* 15, 280, 1963.
- Füzi M., Csóka R.: Rézszulfátpróba a parazita és szaprofita leptospirák elkülönítésére. *Kísérl. Orvostud.* 15, 269, 1963.
- Füzi M., Csóka R.: Leptospirózisvizsgálatok két laboratóriumi fehérpatkány-állományban. *Egészségtudomány* 7, 160, 1963.
- Füzi M., Csóka R.: Serologische Untersuchungen auf Leptospirose unter Affen. *Z. für Immun-forsch.* 125, 246, 1963.

Külföldi látogatók

- Dr. Mohamed Sherif Adel docens Kairó.
Dr. Joachim Schmidt docens, Leipzig.

Külföldi tanulmányutak

- Dr. Nász István: Moszkva, Ivanovszkij Viruskutató Intézet.

GYÓGYSZERTANI INTÉZET

Alapítási év: 1769.

VIII., Üllői út 26.

Igazgató: Dr. Knoll József egyetemi tanár, az orvostudományok doktora, az MTA osztályvezetőségének tagja, az MTA Gyógyszerkutatói és Antibiotikum Bizottságának titkára, az MTA Élettani Bizottságának tagja, az MTA Tudományos Minősítő Bizottságának tagja, a Magyar Farmakológiai Társaság főtitkára, a MÉT tagja, az ETT Gyógyszerkutatói és Törzskönyvezési Bizottságának tagja, a Deutsche Pharmakologische Gesellschaft

tagja, az International Brain Research Organization (IBRO) tagja, az „Érdemes Orvos” kitüntetés tulajdonosa.

Egyetemi tanár: Dr. Fritz Gusztáv, az MTA Gyógyszerkutató és Antibiotikum Bizottságának tagja, az ETT Gyógyszerkutató és Törzskönyvezési Bizottságának tagja, a Magyar Farmakológiai Társaság alapító tagja, a MÉT tagja, a Deutsche Pharmakologische Gesellschaft tagja, az „Érdemes Orvos” kitüntetés tulajdonosa.

Adjunktusok: Dr. Pfeifer Klára, az orvostudományok kandidátusa, a Magyar Farmakológiai Társaság tagja, a MÉT tagja; Dr. Szegi József, az orvostudományok kandidátusa, a Magyar Farmakológiai Társaság tagja, a MÉT tagja,

Tanársegédek: Dr. Issekutz Livia, a gyógyszerészeti tudományok kandidátusa, a Magyar Farmakológiai Társaság tagja, a MÉT tagja; Dr. Kelemen Károly, az orvostudományok kandidátusa, a Magyar Farmakológiai Társaság tagja, a MTA Gyógyszerkutató és Antibiotikum Bizottságának referense, a MÉT tagja; Dr. Rausch János, a Magyar Farmakológiai Társaság tagja, a MÉT tagja, a Berliini Élettani Társaság tagja; Dr. Nieval János a MÉT tagja; Dr. Sători Éva, a MÉT tagja; Magda Katalin, a MÉT tagja; Dr. Magyar Kálmán.

Tudományos munkatársak: Dr. Gláz Ervin a Magyar Farmakológiai Társaság tagja, a MÉT tagja; Dr. Knoll Berta, a Magyar Farmakológiai Társaság tagja, a MÉT tagja.

Egyetemi gyakornokok: Dr. Dalló János, Dr. Kecskeméti Valéria.

Díjas demonstrátorok: Friedmann Tamás, Hadházi Pál, Poor Ferenc.

Díjtanulmány demonstrátorok: Harsányi Pál, Kéri Júlia, Korompai Mária, Simon Judit.

Tanszéki előadó: Horváth Lászlóné.

Tanszéki főmunkaerő: Varjas Katalin.

Laboratóriumi asszisztensek: Dr. Jobbágyi Zsoltné, Csapó Veronika, Péter Sámuel.

Tanszéki mechanikus: Vajnovszky Barnabás.

Tanszéki szakmunkás: Gulyás Antal.

Tanszéki munkaerő: Dancs Mária.

Tanszéki laboránsok: Török József, Vígh László.

Kutatási segédek: Kanalas Gábor, Dr. Menyhei Istvánné, Major Miklósné, Oszvald Edit, Simon Mária.

Állatgondozó: Cseke Gyula.

Takarítónők: Virágh Károlyné, Nagy Lászlóné, Szabó Józsefné.

Tudományos közlemények

Knoll J.: The Role of Psychopharmacologic Drugs in the Analysis of the Physiological Mechanism of Higher Nervous Activity. Acta Physiol. Acad. Sci. Hung. Suppl. 12, 21, 1963.

Knoll J.: Módszer pszichofarmakonok hatásának mérésére és a hatásmód alapján történő differenciálására (a módosított ugráteszt.) Magy. Tud. Akad. Biol. Orv. Tud. Oszt. Közl. 14, 223, 1963.

Knoll J., Knoll B.: A reszerpin trankvilláns hatásának kumulatív jellege és a kumuláció farmakológiai gátlásának lehetősége. Magy. Tud. Akad. Biol. Orv. Tud. Oszt. Közl. 14, 203, 1963.

- Pfeifer A. K., Vizi E. Sz., Satory É., Galambos É.: The Effect of Adrenalectomy on the Norepinephrine and Serotonin Content of the Brain and on Reserpine Action in Rats. *Experientia* 19, 482, 1963.
- Kelemen K., Kelemen E.: Magyar gyógyszer-tani, gyógyszer-terápiái és méreg-tani bibliográfia (1945—1960) 1—2. köt. Budapest, 1963. Orsz. Orvostudományi Könyvtár.
- Gláz E.: Újabb kemoterápiás gyógyszerek. Budapest, 1963, Orsz. Gyógyszerészeti Intézet.
- Balázs R., Biesold D., Magyar K.: Some Properties of Rat Brain Mitochondria Preparations: Respiratory Control. *J. Neurochem.* 10, 685, 1963.

Előadások

II. Nemzetközi Farmakológiai Kongresszus, Prága.

- Knoll J.: The Specific Activation of the CNS and its Significance for Psychopharmacological Research. *Biochem. Pharmacol.* 12, 233, 1963.
- Knoll B., Knoll J.: Cumulative Nature of Tranquillizing Effect of Reserpine and Inhibitors of Accumulation. *Biochem. Pharmacol.* 12, 53, 1963.
- Kelemen K., Ecséri J., Nievel J., Knoll J.: The Psychostimulant and Anti-depressive Action of Some New Phenylisopropylamine Derivatives. *Biochem. Pharmacol.* 12, 9, 1963.
- Pfeifer A. K., Satory E., Galambos É., Vizi E. S.: Action of Reserpine and Iproniazid on the Glucose Metabolism of Rat Brain. *Biochem. Pharmacol.* 12, 114, 1963.
- Vizi E. S., Pfeifer A. K., Galambos É., Satory É.: The Effect of Phenobarbital on Insulin and Reserpine Induced NE Depletion of Rat Brain. *Biochem. Pharmacol.* 12, 113, 1963.
- Satory É., Pfeifer A. K., Vizi E. S., Galambos É.: The Effect of DOPA and Dopamine on the Basal Metabolism of Rat. *Biochem. Pharmacol.* 12, 163, 1963.
- Skolnik J., Pfeifer A. K., Káldor A.: The Effect of Amphetamine on GABA (γ -aminobutyric Acid) Concentration of Mouse Brain, *Biochem. Pharmacol.* 12, 8, 1963.
- Szegi J.: Angaben zur Koronardurchblutung und Herzstoffwechsel bei zunehmender Hypoxaemie. *Biochem. Pharmacol.* 12, 75, 1963.
- Balázs R., Magyar K., Richter D.: Comparative Studies on Mitochondrial Preparations. 5. Internat. Neurochem. Symposium. Oxford, 1962, Pergamon Press.
- Vizi E. Sz., Pfeifer A. K., Satory É., Galambos É.: Die Wirkung von Reserpin und Iproniazid auf die Stoffwechselzentren. *Naunyn-Schmiedeberg's Arch. exp. Path. Pharmacol.* 246, 49, 1963. Német Farmakológiai Társaság Kongresszusa, Mainz, 1963.
- Rausch J.: Újabb adatok a benzimidazol-származékok farmakológiájához. A MÉT XXVII. vándorgyűlése, Budapest, 1963. *Acta Physiol. Acad. Sci. Hung. Kongr. füzet.*
- Magda K., Szegi J., Siska M.: Klór-, ill. aceto-N-acilfenotiazin-származékok farmakológiai vizsgálata. A MÉT XXVII. vándorgyűlése. Budapest 1963. *Acta Physiol. Acad. Sci. Hung. Kongr. füzet.*

Külföldi látogatók

- Prof. M. Rocha E. Silva, Department de Farmacologia, Universidade de Sao Paulo.
Prof. G. Szmirnov, Moszkva.
Prof. S. Feldman, Jerusalem.
Prof. P. Stern, Sarajevo.
Prof. S. Handford.
Doz. J. Pickenhein, Leipzig.
Doz. K. Hecht, Berlin.

Külföldi tanulmányutak

- Dr. Pfeifer Klára: Mainz, Gyógyszertani Intézet.
Dr. Magyar Kálmán: Carshalton, Surrey, M. R. C. Laboratories, Neuropsychiatric Research Unit.
A II. Nemzetközi Farmakológiai Kongresszuson, Prágában, a Gyógyszertani Intézetből résztvettek: Dr. Knoll József, Dr. Szegi József, Dr. Issekutz Livia, Dr. Kelemen Károly, Dr. Sători Éva, Magda Katalin, Dr. Dalló János.

SEBÉSZETI ANATÓMIAI ÉS MŰTÉTTANI INTÉZET

Alapítási év: 1951.

IX., Tüzoltó utca 58.

Igazgató: Dr. Nagy Dénes egyetemi tanár, az orvostudományok kandidátusa, Kossuth-díjas, a Sebész Szakcsoport vezetőségi tagja.

Adjunktus: Dr. Somogyi Barnabás, az orvostudományok kandidátusa.

Tanárségedek: Dr. Villányi György, Dr. Pekár Aranka, Dr. Kalászy Ilona, Dr. Juhász Ágnes, Dr. Nagy András, Dr. Kiszty Nóra, Dr. Molnár Károly, Dr. Szerencsés József.

Gyakornokok: Dr. Faller József, Dr. Undi Flóra.

Díjas demonstrátorok: Csütörtöki Vendel, Simon György, Pásztor Mária, Kelley Györgyi.

Díjtalan demonstrátor: Varga István.

Tanszéki adminisztratív ügyintéző: Mrsán Jenőné.

Tanszéki főmunkaerő: Vita Sándorné.

Tanszéki önálló laboráns: Varga Jenő.

Tanszéki laboráns: Bertalan János.

Tanszéki munkaerők: Csertői Jenőné, Kiss Erzsébet.

Tanszéki betanított munkás: Megyes József.

Takarítónő: özv. Mezősi Györgyné.

Tudományos közlemények

- Nagy Dénes: Chirurgische Anatomie. Budapest, 1963, Akadémiai Kiadó.
Somogyi Barnabás: Ágyékcsigolyák szerkezete és traumatológiai jelentősége. Magy. Traum. Orthop. 6, 161, 1963.

Külföldi látogatók

Dr. R. Simon—Weidner Chefarzt, Esslingen/a. Neckar, Städtisches Krankenhaus, Chirurgische Abteilung.

Külföldi tanulmányutak

Dr. Nagy Dénes: München, Német Sebész Társaság Kongresszusa. — Róma, Nemzetközi Sebész Kongresszus.

IGAZSÁGÜGYI ORVOSTANI INTÉZET

Alapítási év: 1890.

IX., Üllői út 93.

Igazgató: Dr. Ökrös Sándor egyetemi tanár, az orvostudományok kandidátusa, az MTA Morfológiai Bizottságának tagja, az ETT Igazságügyi Bizottságának tagja, az Internationale Akademie für Gerichtliche und Soziale Medizin tagja.

Docens: Dr. Somogyi Endre, az orvostudományok kandidátusa, az MTA Morfológiai Bizottságának tagja, az ETT Igazságügyi Bizottságának tagja, az ETT Morfológiai Bizottságának elnökhelyettese, az Internationale Akademie für Gerichtliche und Soziale Medizin tagja, a „Szocialista Munkáért Érdemérem” kétszeres tulajdonosa, „Érdemes Orvos”.

Adjunktus: Dr. Takácsy László, az „Egészségügy Kiváló Dolgozója”.

Tanársegédek: Dr. Harsányi László, az Internationale Akademie für Gerichtliche und Soziale Medizin tagja, a Deutsche Gesellschaft für Gerichtliche und Soziale Medizin tagja, a „Közbiztonsági Érem” aranyfokozatának tulajdonosa, Dr. Jegesi Leontin, az Internationale Akademie für Gerichtliche und Soziale Medizin tagja; Dr. Potondi András; Dr. Kenyeres Imre; Dr. Gábor István; Dr. Tolnay Lajos, a KISZ „Ifjúság a Szocializmusért” Érem II. fokozatának tulajdonosa; Dr. Kovács Vince, Dr. Danka László, Dr. Varga Pál (1963. IX. 18-ig), Dr. Bellus Erzsébet vegyész.

Egyetemi gyakornokok: Dr. Nagy Ferenc, Dr. Rózsa György. Dr. Sótonyi Péter, Dr. Gerencsér György.

Tudományos főmunkatárs: Dr. Rex-Kiss Béla (MTA)

Tudományos munkatárs: Dr. Szuchovszky Gyula.

Díjas demonstrátorok: Kolhéb Ottó, Rózsa György, Jámbor Mónika.

Tanszéki előadó: Farkasvölgyi Lajosné.

Előadó: Szendeff Laura.

Tanszéki adminisztrátorok: Harsádi Róbertné, Cser Ibolya, Kenedich Gáborné (1963. I. 29-ig.), Csegezi Mária.

Főnyilvántartó: Cséri József.

Tanszéki könyvtáros: Náray Lajosné.

Tanszéki főmunkaerő: Dr. Regős Józsefné.

Tanszéki önálló laboránsok: Dr. Gulácsy Györgyné, Goralszky Miklósné, Dr. BIRTHA Károlyné, Dr. Árvay Attiláné, Bognár Gyula, Mihályi Andor.

Tanszéki laboránsok: Hamvasi György (1963. VI. 1-ig), Major Ferenc, Tiszavölgyi Antal, Major János, Závodni Lajos.



Tanszéki segédmunkaerő: Hegyi Gábor.
Takarítónők: Kun Pálné (1963. III. 31-ig), Závodni Jánosné, Balogh Sándorné, Gyenes Sándorné, Sas Mária.
Szaktanács: Vizi László.
Fűtők: Scheiber Imre (1963. X. 30-ig), Vizi Lajos, ifj. Vizi Lajos.
MTA tudományos segédmunkatársak: Gárdai Györgyi, Bujdosó Györgyi.

Tudományos közlemények

- Ökrös Sándor:* Veränderungen der Herzmuskelfasern bei Thromboembolie. Beitr. gerichtl. Med. 22, 253, 1963.
- Ökrös Sándor:* Daktyloskopische Untersuchungen zur Feststellung der Abstammung. Beitr. gerichtl. Med. 22, 240, 1963.
- Somogyi Endre, Potondi András, Tolnay Lajos, Papp Zoltán:* A fiatalkori kósszorúérthrombosisról. Orv. Hetil. 104, 19, 1963.
- Somogyi Endre, Potondi András, Tolnay Lajos:* Über jugendlichen Koronarienthrombose. Dtsch. Z. ges. gerichtl. Med. 54. 326, 1963.
- Somogyi Endre, Szuchovszky Gyula:* Hozzászólás dr. Székely János „A szakértői intézmény erősítse a szocialista törvényességet” című tanulmányához. Belügyi Szle 10, 70, 1963.
- Harsányi László, Szuchovszky Gyula:* A kórtörténet mint okirat. Orv. Hetil. 104, 1846, 1963.
- Harsányi László, Nemeskéri János, Földes Vilmos:* Személyazonosítás csontvázlelet vizsgálata alapján. Belügyi Szle 10, 36, 1963.
- Földes Vilmos, Harsányi László:* Bűncselekményre gyanús vízbefúlás esete. Belügyi Szle 10, 117, 1963.
- Potondi András, Kenyeres Imre:* A hirtelen és tisztázatlan hasi halálesetek diagnosztikus problémái, különös tekintettel az idős egyénekre. Orv. Hetil. 104, 4211, 1963.
- Potondi András, Budvári Róbert, Gábor István:* Adatok a tracheotomiák halálos szövődményeihez. Orv. Hetil. 104, 1217, 1963.
- Kenyeres Imre, Somogyi Endre, Szuchovszky Gyula:* A szívfejlődési rendellenességek kérdéséhez 24065. hatósági boncolás alapján. Morph. Igazságü. Orv. Szle 1, 16. 1963.
- Gábor István, Potondi András:* Új öröklődő vércsoport tulajdonság „Gm”. Orv. Hetil. 104, 1213, 1963.
- Tolnay Lajos, Danka László:* Idült alkoholisták rendkívüli haláláról. Orv. Hetil. 104, 2041, 1963.
- Tolnay Lajos:* Ein kombinierter Selbstmord durch reine Asphyxie mit einem über den Kopf gestülpten Nylonsack. Arch. Krim. 132, 42, 1963.
- Szuchovszky Gyula:* Adatok a rendkívüli halálhoz. (Rendkívüli halálozás Budapesten az (1962. évben.) Belügyi Szle 12, 1963.
- Rex-Kiss Béla:* Az isoserologia újabb eredményei és a vérátömlesztés. Magy. Seb. 4, 217, 1963.
- Rex-Kiss Béla:* Eine Methode zur Blutgruppenbestimmung mit getrockneten Seren. Ärtzl. Lab. 7, 241, 1963.
- Rex-Kiss Béla:* Adatok a szakorvosi rendelőintézetek laboratóriumainak betegforgalmához és működéséhez. Népegészségügy 9, 265, 1963.

Külföldi látogatók

- Dr. Milko I. V. Tschomakov, Plovdiv, Visch. Med. Institut, 1963. január-jában egy hónapos tanulmányúton volt intézetünkben.
E. G. Svarcz, Leningrád.
Dr. V. Ferák, Bratislava, Katedra antr. a genetiky, 2 hét tanulmányút 1963. novemberében.

Külföldi tanulmányutak

- Dr. Takácsy László adjunktus, Lengyelországban volt, tanulmányúton Warsó, Poznan, Krakkó Wroclaw Igazságügyi Orvostani Intézeteiben 1963. XI. 18—XII. 3. A poznani intézet tudományos ülésén beszámolót tartott a hirtelen szívhálállal kapcsolatosan végzett tudományos munkásságáról.
- Dr. Harsányi László tanársegéd részt vett Münchenben a Német Törvényszéki Orvosi Társaság Kongresszusán 1963. X. 7-én, és „Elutíós módszerrel végzett vércsoportmeghatározás csontból” címmel előadást tartott.
- Dr. Potondi András tanársegéd részt vett Münchenben a Német Törvényszéki Orvosi Társaság Kongresszusán 1963. X. 7-én, és „Terhesség és öngyilkosság” címmel tartott előadást.
- Dr. Tolnay Lajos tanársegéd részt vett Münchenben a Német Törvényszéki Orvosi Társaság Kongresszusán 1963. X. 7-én.
- Dr. Rex-Kiss Béla tud. főmunkatárs (MTA) részt vett az NSZK-ban tartott Kongress für Laboratoriummedizin in Freiburgban, és „Az antistreptokinasetiter meghatározásának jelentősége a rheumatikus betegségek serológiai diagnosztikájában” címmel tartott előadást; az NDK-ban a 3. Jahreskongress der Arbeitsgemeinschaft Klin. Chemie und Path.-n. Drezdában, és a „Haemolytikus folyamatok biofotometriás vizsgálata” címen tartott előadást.

KÖZEGÉSZSÉGTANI INTEZET

Alapítási év: 1874.

VIII., Mária utca 40.

Megbizott tanszékvezető: Dr. Vedres István, egyetemi docens, az orvostudományok kandidátusa, az MTA Egészségtudományi Bizottságának és az MTA Mikrobiológiai Bizottságának tagja, a Magyar Mikrobiológiai Társaság vezetőségi tagja, a Korányi Sándor Társaság tagja, az ETT Mikrobiológiai, Járványügyi és Szérum-Vakcina Bizottságának tagja, a Magyar Higiénikusok Társaságának vezetőségi tagja, a Szovjet Orvosi Referáló Folyóirat Szerkesztő Bizottságának tagja.

Adjunktusok: Dr. Fodor Ferenc, az orvostudományok kandidátusa, az MTA Egészségtudományi Bizottságának és az MTA Területi Kutatási Bizottságának (Regionális Bizottság) tagja, az ETT Egészségügyi Szervezési Szakbizottságának elnökhelyettese, a Tudományos Minősítő Bizottság Elméleti Orvosi Szakbizottságának titkára, a Magyar Higiénikusok Társaságának vezetőségi tagja, a Népegészségügy c. folyóirat Szerkesztő Bizott-

ságának tagja; *Dr. Szerémi Katalin*, a gyógyszerészeti tudományok kandidátusa.

Tanárségedek: Dr. Füziné Dr. Cserenyey Edit, Dr. Molnár Endre, Dr. Rosmanith András, Dr. Tapfer Dezső, Dr. Nagylúcskay Sándor, Dr. Sujbert László, Dr. Vilics Géza (1962. december 19-ig), Dr. Nagy Ilona.

Gyakornokok: Dr. Kaposvári Júlia, Dr. Lelkes Miklós (1962. október 10-től).

Díjas demonstrátorok: Csukás Zsuzsa, Gál Teréz, Katona Edit.

Tanszéki előadó: Dr. Elek Andorné.

Tanszéki könyvtáros: Szabó Istvánné.

Tanszéki főmunkaerők: Molnár Kálmánné, Dr. Horváth Lajosné.

Tanszéki munkaerők: Homoki Júlia, Kindernay György, Nagy Sándorné, Vida Gáborné.

Tudományos kutatási segéderő: Sasvári Mária.

Fiatalkorú dolgozó: Goszmann Katalin.

Tudományos közlemények

Vedres István: Beszámoló a Szovjet Higiénikusok XIV. Össz-szövetségi Kongresszusáról. Egészségtudomány 7, 95, 1963.

Fodor Ferenc, Szakkay Antal: A tbc-s betegek kórformáinak epidemiológiai jelentősége intrafamiliaris kontakt megbetegedések alapján. Tuberk. és Tüdőbeteg. 16, 7, 1963.

Fodor Ferenc, Máday Lajos: Goszpitalizacija terapeuticseszkih bolnüh po neotlozsnüm pokazanijam v Budapeste. Szov. Zdravoochr. 22, 7, 68, 1963.

Szerémi Katalin: Das Vorkommen des Clostridium tetani im Strassenstaub von Budapest. Z. ges. Hyg. 9, 151, 1963.

Szerémi Katalin: A levegő fertőtlenítése fogászati rendelőkben. Fogorv. Szle. 56, 213, 1963.

Neubauer György, Gergely Imre, Varga József, Cserenyey Edit: Die mütterliche vaginale Staphylokokkeninfektion in ihrer Bedeutung für das Neugeborene im Verlaufe der Entbindung. Zbl. Gynäk. 85, 1471, 1963.

Sujbert László: Új módszer a levegő formaldehyd-tartalmának meghatározására. Gyógyszerészet 7, 261, 1963.

Külföldi tanulmányutak

Dr. Vedres István egyetemi docens Szófiában volt, a Bolgár Higiénikus Kongresszuson, 1962. szeptember 10-től 15-ig.

Dr. Fodor Ferenc egyetemi adjunktus, radiohigiénikus tanfolyamon volt Moszkvában, a Központi Orvostovábbképző Intézet Radiohigiéniai Tanszékén, 1962. szeptember 18-tól december 23-ig.

Dr. Sujbert László egyetemi tanárséged Moszkvában volt, a Szovjet Orvosi Akadémia Ivanovszkij Virus-Intézetének XV. tudományos ülésén és szimposiumján, 1962. december 8-tól 18-ig.

EGÉSZSÉGÜGYI SZERVEZÉSI INTÉZET

Alapítási év: 1953.

IX., Gyáli út 2—4.

Igazgató: Dr. Simonovits István egyetemi tanár, az egészségügyi miniszter első helyettese, az orvostudományok kandidátusa, a Tudományos és Felsőoktatási Tanács tagja, a „Munka Vörös Zászló Érdemrend” kétszeres kitüntetettje, a „Koreai Zászlórend” II. fokozatának, a „Népköztársasági Érdemrend” V. fokozatának birtokosa.

Adjunktusok: Dr. Vörös László, az ETT Egészségügyi Szervezési Bizottsága, az ETT Rehabilitációs Bizottsága tagja, a Magyar Pszichológiai Tudományos Társaság alapító tagja; Dr. Keresztes László, az Egészségügyi Minisztérium főosztályvezetője, „Érdemes orvos”, a „Szocialista Munkáért Érdemérem” kitüntetettje (1963. II. 1-től); Cserba László, az Egészségügyi Minisztérium főosztályvezetője, az ETT Gazdasági Bizottságának elnöke, a „Magyar Népköztársaság Érdemérem”, a „Munka Érdemrend”, a „Szakszervezeti Munkáért Emlékérem” aranyfokozata tulajdonosa (1963. II. 1-től); Dr. Máday Lajos, a Fővárosi Tanács Egészségügyi Osztálya Statisztikai Csoportjának vezetője, az MTA Bűnözés Okainak Tanulmányozására Alakított Bizottsága tagja (1963. II. 1-től).

Tanárségedek: Dr. Simek Zsófia, Dr. Fischer Klára, Kárpáti Endre, Dr. Csobánczi Gyula.

Gyakornok: Dr. Peisz Ida (1962. X. 11-től).

Díjas demonstrátor: Simon Tamás.

Tanszéki előadó: Dr. Zsiray Miklósné.

Adminisztratív ügyintéző: Tóth Ferencné (1963. I. 4-ig); Gubek Zsuzsanna (1963. III. 25-től).

Tanszéki könyvtáros: Dr. Adorján Sándorné (1963. II. 12-ig).

Tanszéki statisztikusok: Böröcz Irén, a Magyar Népköztársaság Munka Érdemérem tulajdonosa; Dr. Tóth Czere Ibolya, a „Magyar Népköztársaság Érdemérem” bronzfokozatának tulajdonosa, az „Egészségügy Kiváló Dolgozója”; Müller Vilmosné.

Kutatási segédek: Lukácsi Lászlóné, Oulicky Endréné (1963. II. 11-től); Dr. Vörös Lászlóné.

Hivatalsegéd: Szentner Lászlóné.

Fiatalkorú dolgozók: Máté Sós Rozália (1962. IX. 7-ig), Németh Eszter (1962. X. 25-től 1963. V. 10-ig), Martin Éva (1963. VI. 10-től 1963. VIII. 31-ig).

Tudományos közlemények

Vörös László: Egészségügyi szervezéstan. Jegyzet a közegészségügyi-járványügyi ellenőrképzés számára. Budapest, 1963, Fővárosi Nyomdaipari Váll.

Cserba László: Az egészségügy 20 éves távlati tervezésének néhány tapasztalata. Népegészségügy 44, 65, 1963.

Cserba László: Feladataink az egészségügyi intézmények gazdasági munkájának korszerűsítése terén. Egészségü. gazd. Szle. 1, 1, 4, 1963.

Keresztes László: A kórház szerepe az egészségügyi igazgatásban. Állam és Igazgatás 13, 12, 19, 1963.

- Máday Lajos, Fodor Ferenc:* Goszpitalizacija terapevticseszkih bolnüh po neotlozsnüm pokazanijam v Budapeste. Szovj. Zdravoochr. 22, 7, 68, 1963.
- Kárpáti Endre:* Madzsar József egészségpolitikai tevékenysége a magyarországi polgári demokratikus forradalom és a Tanácsköztársaság idején. Orsz. Orvostört. Könyvt. Közl. 28, 55, 1963.
- Keresztes László, Mécs László:* Az egészségügyi irányítás új szervezési formája a szigetvári járásban. Népegészségügy 44, 257, 1963.
- Simonovits István:* Társadalomegészségtan — egészségügyi szervezéstudomány. Orvosképzés 38, 85, 1963.
- Simonovits István:* 100 éves a magyar orvosi könyvkiadás. Orv. Hetil. 104, 865, 1963.
- Vörös László:* Arzt und Philosophie. Magyar Filozófiai Szle. 7, 1144, 1963.

Előadások

- Simonovits István:* A mezőgazdaság egészségügye. Országos Hygienés és Egészségügyi Szervezési Kongresszus, Debrecen. Népegészségügy 44, 321, 1963.
- Vörös László:* A társadalmi forradalmak hatása az egyetemek fejlődésére. Világnézeti-Nevelési Bizottság előadásorozata, 1963, Orvosegyetem 8, 20, 4, 1963. 8, 21, 2, 1963.
- Simek Zsófia, Gál György:* Keresőképtelenséggel járó morbiditás a mezőgazdasági dolgozók körében. Népegészségügy 44, 357, 1963.

Külföldi látogatók

- Dr. Orlova, az Orosz Szövetségi Köztársaság Egészségügyi Minisztériumának osztályvezetője, Moszkva.
- Dr. Zung hygiene-professzor, Greifswald.
- Dr. Knabe hygiene-professzor, Greifswald.
- Dr. Tutzke szociálhygiénikus professzor, Leipzig.
- Dr. Farkas Imre János, primárius, Marosvásárhely. Egészségügyi Szervezési Intézet.

Külföldi tanulmányutak

- Dr. Simonovits István:* Genf, WHO évi vilá kongresszusa.
- Dr. Simonovits István:* Stockholm, WHO európai regionális kongresszusa.
- Cserba László:* Szovjetunió, tanulmányút.
- Dr. Csobánczi Gyula:* Moszkva, WHO kórházigazgatási tanfolyam.

Klinikák

I. SZ. BELGYÓGYÁSZATI KLINIKA

Alapítási év: 1909.

VIII., Korányi Sándor u. 2/a.

Igazgató: Dr. Ruzsnyák István egyetemi tanár, akadémikus, a Magyar Tudományos Akadémia elnöke, kétszeres Kossuth-díjas, a bolgár, cseh, lengyel, német tudományos akadémiák és a Szovjetunió Tudományos Akadémiájának levelező, illetve tiszteletbeli tagja, az Acta Medica főszerkesztője, a Nemzetközi Belgyógyász Társaság tagja, a Nemzetközi Angiológiai Társaság tagja, a „Magyar Szabadságrénd” bronzfokozatának, a „Magyar Népköztársaság Érdemrend” IV. fokozatának, a „Kossuth Érdemrend” II. fokozatának, a „Munka Vörös Zászló Érdemrend”-nek kétszeres tulajdonosa, valamint bolgár kitüntetés, a „Koreai I. oszt. Nemzeti Zászló Érdemrend”, „Balassa-díj”, „Korányi Érem”, „Balassa Érem”, „Semmelweis Érem”, „Akadémiai Aranyérem” tulajdonosa (1963. szeptember 1-ig).

Docens: Dr. Erdélyi József, a klinika röntgenlaboratóriumának vezetője, az orvostudományok kandidátusa, a Radiológiai Szakcsoport tagja, a „Népköztársaság Érdemes Orvosa”.

Adjunktus: Dr. Holló István, az orvostudományok kandidátusa, a Korányi Társaság tagja, a Belgyógyász Szakcsoport Endokrinológiai Sectiojának vezetőségi tagja, a klinika mb. tanszékvezetője (1963. szeptember 1-től).

Tanárségedek: Béres Lászlóné, dr. Megyesi Klára, a Korányi Társaság tagja; Dr. Büki Béla, a Korányi Társaság tagja; Dr. Földesy Klára, a Korányi Társaság tagja; Dr. Földes János, a Korányi Társaság tagja; Dr. Hermann Róbert, a Korányi Társaság tagja; Dr. Hoffman Artur, a Korányi Társaság tagja; Dr. Iskum Miklós, a Korányi Társaság tagja; Dr. Jellinek Imre, a Korányi Társaság tagja; Dr. Kisfaludy Sándor, a Korányi Társaság tagja; Dr. Lengyel Imre; Dr. Márk György; Dr. Mártonné Dr. Pályi Anna, a Korányi Társaság tagja; Dr. Máthé Zoltán, a Korányi Társaság tagja; Dr. Rév Judit, a Korányi Társaság tagja; Dr. Réfi Zoltán; Dr. Somlyai Lajos; Dr. Szatmári Éva, a Korányi Társaság tagja, a Belgyógyász Szakcsoport vezetőségi tagja; Dr. Solti Ferenc, az orvostudományok kandidátusa, a Korányi Társaság és a MÉT tagja; Dr. Steidler Ilse; Dr. Zádory Ernő, a Korányi Társaság tagja; Dr. Deme Mária.

Tudomány osztályvezető: Dr. Koref Oszkár, az orvostudományok doktora, az ETT plénumának tagja, az ETT Gyógyszerkutató és Törzskönyvezési Szakbizottságának alelnöke, a Korányi Társaság tagja, a Farmakológiai Társaság vezetőségi tagja, a Belgyógyász Szakcsoport Endokrinológiai Sectiojának vezetőségi tagja, a Chilei Biológiai Társaság levelező tagja, a Columbiái Biológiai Társaság levelező tagja.

Tudományos munkatársak: Dr. Fehér Tibor, Gyertyánffy Géza, Krasznai István, Matura Mihályné.

Klinikai orvosok: Dr. Aranyos Katalin, Dr. Nagy Júlia, Dr. Pirooska Edit, Dr. Ruzsa Péter (1963. január 1-től), Dr. Szlamka István.

Egyetemi gyakornok: Dr. Szűcs János.

Gazdasági vezető: Dr. Nevelits Kálmán.

Gazdasági vezetőhelyettes: Török Józsefné.

Élelmezésvezető: Bedő Erzsébet (1963. március 5-ig), Hunyadváry Lászlóné (1963. március 6-tól).

Ügyintéző: Mohai Károlyné.

Tanszéki előadó: Dr. Balogh Jánosné.

Betegfelvételi tisztviselő: Péli Józsefné.

Gép- és gyorsíró: Kozma Zsuzsa.

Raktáros: Tóth Márkné.

Int. vezető ápolónő: Czár Lajosné.

Osztályvezető ápolónők: Borbély Józsefné, Lutherán Erzsébet, Molnár Pirooska, Paulik Margit, Szabó Mária.

Ápolónők: Braun Erzsébet, Kanócz Istvánné, Deli Anna, Dorcsák Erzsébet, Döme Mária, Egri Olga, Gesztesi Erzsébet, Graics Józsefné, Horváth Júlia, Handel Sándorné (1963. aug. 1-ig), Ilkei Mihályné, Imhof Ilona, Karnai Istvánné, Kárád Imréné, Kerényi Egonné, Nagy Nándorné, Pistyur Mária (1963. március 15-ig), Schöngrundner Anna, Vasvári Lajosné, Halmos Györgyné, Pintér Amália, Jenei Jánosné (1963. augusztus 1-ig), Koteczky Klára, Rékássy Jánosné, Horváth Ágnes (1963. április 1-ig), Bosnyák Magda, Némethy Ferencné, Medvegy Edit, Steiner Éva, Tarr Mária (1963. július 29-ig), Szmolinka Józsefné, Jáger Katalin, Éri Mária, Tóth Gvörgyné (1963. június 1-től), Papp Ilona.

Diétás nővérek: Fábrián Gézáné, Szántó Györgyné.

Labor. asszisztensnők: Nyári Anna, Pálmay Józsefné, Erdélyi Istvánné, Adok Kornélia, Haraszi Lászlóné, Oszwald Dezsőné, dr. Takács Gézáné, Mike Gabriella (1962. szeptember 1-ig).

Röntgenasszisztensek: Nádor Ferencné, Magyar Mária, Pesch Mária, Woicsikovszky Ferencné (1962. szeptember 1-től), Oláh Imréné (1962. szeptember 1-ig).

Asszisztens I.: Dr. Ángván Andrásné.

Asszisztensek II.: Kazik Mária, Takács Ilona, Nagy Istvánné, Lázár Mária (1963. május 15-ig), Molnár Emerencia (1963. június 1-től).

Gyógytornász: Fischborn Györgyné.

Tanszéki önálló laboránsok: Lőrincz Sándor, Takács Ferenc, Tóth István.

Tanszéki laboránsok: Burián Gvuláné, Herceg Imre.

Seaedasszisztensek: Balogh Ernőné, Bekényi Lászlóné, Ferdinánd Katalin, Nedabilek Antalné, Szegedi Jánosné.

Vornész: Magyar Zsuzsa (1963. március 1-ig).

Műszaki ügyintéző: Karsai Henrikné.

Tanszéki mechanikusok: Lipót József (1963. január 7-ig), Komáromi Dezső (1963. január 21-től).

Szaktanácsok: Kemény József (1963. január 1-től).

Főszakács (III.) Markovits Lászlóné.

Szakácsnők: Poor Ferencné, Visnyovszky Ferencné (1962. október 1-ig).

Gazdaasszonyok: Boros Edit (1963. április 9-ig), Kunsági Pálné (1963. április 9-től).

Beteghordozók: Gál Kálmán, Kovács János.

Orvosírnokok: Szabó Jánosné, Poteczin Éva.

Takarítónők: Benyó Jánosné, Berczi Balázsné (1963. március 16-ig), Czizmadia Ferencné, Gál Jánosné, Gáspár Lajosné, Henter Gyuláné, Molnár Józsefné, Németh Emma, Németh Józsefné, Szabó Lajosné, Szatmári Imréné, Hernádi Istvánné, Nagy Balázsné, Fazekas Istvánné (1962. december 16-tól), Virág Ibolya, Paulovits Lászlóné (1963. június 16-tól).

Portások, távbeszélőközpontkezeléssel: Gál István, Karacsi Mihály, Lőrincz István.

Segéd munkás: Horváth Géza.

Ruhatáros: Kántor Lajosné.

Konyhalányok: Miszlay Mihályné (1963. január 22-ig), Klug Ferencné (1963. március 31-ig), Kenderessy Sándorné (1963. április 30-ig) Schmidt Antalné (1963. április 30-ig), Szabó Lajosné (1963. június 1-től), Szűcs Rozália (1963. június 1-től), Salárki Jánosné (1963. április 1-től), Bakó Erzsébet (1963. július 17-től).

Tudományos közlemények

Fehér Tibor: A 11-oxy-17 ketosteroidok ($C_{19}O_3$) mennyiségének meghatározása vizeletből. Kísérl. Orvostud. 15, 391, 1963.

Fehér Tibor: A 11-oxy-17-ketosteroidok ($C_{19}O_3$) anyagcserefolyamatai. Orv. Hetil. 104, 1881, 1963.

Földes János, Krasznai István, Megyesi Klára: Effect of Nor-Adrenaline on the Response the Thyroid to Thyrothrophic Hormone. Acta endocr. (Kbh.) 43, 280, 1963.

Földes János, Czerniak P. M. D.: A vörös véresejtek J^{131} -trijodthyronin-felvétele polycythemia vera-ban. Magy. Belorv. Arch. 16, 42, 1963.

Földes János, Krasznai István, Megyesi Klára: A hypophysis-thyreoidea-rendszer vizsgálata euthyreosisban fellépő endokrin ophthalmopathiában. Magy. Belorv. Arch. 16, 73, 1963.

Földes János, Krasznai István, Megyesi Klára, Nagy László: J^{131} adását követő methoxyrin-kezelés hatása a pajzsmirigy radioérzékenységre. Magy. Belorv. Arch. 16, 124, 1963.

Földes János, Fehér Tibor, Koref Oszkár, Hermann Róbert: A neutralis 17-ketosteroid fractiók vizsgálata hyperthyreosisban, hypothyreosisban és euthyreosisos endokrin ophthalmopathiában. Magy. Belorv. Arch. 16, 191, 1963.

Földes János, Megyesi Klára, Krasznai István: Benignus, nem toxikus és toxikus golyvákban scintigramm-vizsgálattal tett megfigyelések. Orv. Hetil. 104, 450, 1963.

Földes János, Krasznai István, Megyesi Klára, Papp Miklós: Nor-adrenalin hatása a pajzsmirigy thyreotrophormon iránti érzékenységre. Orv. Hetil. 104, 424, 1963.

Holló István, Fehér Tibor: Vizsgálatok endokrin vonatkozású osteoporosisban. I. Fractionált 17-ketosteroid-ürítési vizsgálatok postklimacterialis és Turner-syndroma eredetű osteoporosisban. Orv. Hetil. 104, 294, 1963.

- Holló István*: Vizsgálatok endokrin vonatkozású osteoporosisban. II. Testoszon- és ACTH-terhelés hatása postklimacteriális osteoporosisban szenvedők 17-ketosteroid-fractionsnak ürülésére. *Orv. Hetil.* 104, 2311, 1963.
- Holló István*: Vizsgálatok endokrin vonatkozású osteoporosisban. III. Postklimacteriális osteoporosisban szenvedő nőbeteg serum-össz-cholesterin szintje. *Orv. Hetil.* 104, 2366, 1963.
- Koref Oszkár, Zoltán Örs Tamás*: Über die Resorption von Protaminzink-insulintabletten, markiert mit isotopem Zn^{65} . *Acta Biol. Med. Germ. Suppl.* 2, 292, 1963.
- Koref Oszkár, Fehér Tibor, Holló István*: A vizelet neutrális 17-ketosteroid fractionsnak vizsgálata különböző megbetegedésekben. *Magy. Belorv. Arch.* 16, 16, 1963.
- Krasznai István, Farkas György*: Orvosi izotópdiaosztikus vizsgálatok sugárterhelése. *Atomtechn. Tájé.* 6, 769, 1963.
- Krasznai István, Földes János*: Radioaktív izotópokkal végzett diagnosztikus vizsgálatok sugárterheléséről. *Népegészségügy*, 44, 91, 1963.
- Solti Ferenc, Zádory Ernő, Bekény György*: Electrocardiographic and Circulatory Changes in Progressive Muscular Dystrophy. *Acta Med. Acad. Sci. Hung.* 19, 1, 1963.
- Solti Ferenc, Márton István, Rév Judit, Hermann Róbert*: Über die Wirkung des Strophantins auf die Nierenfunktion. *Acta Med. Acad. Sci. Hung.* 19, 31, 1963.
- Solti Ferenc, Papp Miklós, Iskum Miklós, Márton István, Hermann Róbert*: Changes in the EGG and Circulation of Dogs Due to Changes in the Tone of the Renal Pelvis and Bladder. *Acta Physiol. Acad. Sci. Hung.* 23, 1, 1963.
- Solti Ferenc, Komáromi István, Simonyi Gusztáv, Iskum Miklós, Rév Judit, Réfi Zoltán*: Effect of Hypoxia on Venous Pressure in the Brain. *Acta Physiol. Acad. Sci. Hung.* 23, 9, 1963.
- Solti Ferenc, Iskum Miklós, Márk György, Hermann Róbert*: Effect of Hypoxia on the Coronary Circulation of the Dog. *Acta Physiol. Acad. Sci. Hung.* 23, 269, 1963.
- Solti Ferenc, Péter Ágnes, Oláh Imre, Iskum Miklós, Rév Judit, Hermann Róbert, Réfi Zoltán*: The Acute Effect of Nicotine on Cerebral Blood Flow and Cerebral Venous Pressure. *Cor et Vasa* 5, 197, 1963.
- Solti Ferenc, Iskum Miklós, Péter Ágnes, Rév Judit, Hermann Róbert, Földes Klára*: A Devincan agyi keringésre, agyi vénás nyomásra és agyi oxigénfogyasztásra gyakorolt hatásának vizsgálata emberekben. *Kísérl. Orvostud.* 15, 284, 1963.
- Solti Ferenc, Iskum Miklós, Márk György, Hermann Róbert*: A hypoxia koszorúkeringésre gyakorolt hatásának kísérletes vizsgálata kutyákban. *Kísérl. Orvostud.* 15, 295, 1963.
- Solti Ferenc, Iskum Miklós* (Techn. munkatárs: *Braun Erzsébet*): Az effektív keringő vérvolumen csökkenésének hatása a vénás nyomásra és a vénás tónusra. *Kísérl. Orvostud.* 15, 300, 1963.
- Solti Ferenc, Rév Judit*: A verejtékelválasztás megváltozása acut vesebetegségekben. *Orv. Hetil.* 104, 886, 1963.
- Solti Ferenc, Krasznai István, Rév Judit, Iskum Miklós, Márk György, Földes Klára*: Kísérletes vizsgálatok a J^{131} „izomclearance”-nek és a nit-

rogenoxydulós módszernek a végtágáramlás mérésére való felhasználásában. *Orv. Hetil.* 104, 1745, 1963.

Szabó György, Magyar Zsuzsa, Krasznai István: A vesenyirok electrolyt- és fehérjetartalmának viszonya a veseparenchyma és a vizelet összetételéhez. *Magy. Tud. Akad. Biol. Oszt. Közl.* 14, 65, 1963.

Szatmári Éva, Fehér Tibor: Steroid-anyagcsere-vizsgálatok emberi leukaemiában. *Orv. Hetil.* 104, 1692, 1963.

Előadások

Földes J., Fehér T., Koref O., Hermann R.: Neutralis 17-ketosteroid frakciók vizsgálata euthyreoticus endokrin ophthalmopathiában. A Korányi Társaság II. Nagygyűlése, Bpest, 1963. (Kongresszusi kiadvány).

Földes J., Krasznai I., Megyesi K.: Pajzsmirigy thyreotrop hormon-érzékenységet befolyásoló tényezők. Endokrin. Vándorgyűlés, Szeged, 1963. (Kongresszusi kiadvány).

Földes J., Koref O., Fehér T., Krasznai I.: ACTH-reserv-vizsgálatok hyperthyreosisban. Endokrin. Vándorgyűlés, Szeged, 1963. (Kongresszusi kiadvány)

Fehér T.: A steroid hormonok papírchromatográfiás meghatározásának újabb lehetőségei. V. Magyar Biokémiai Vándorgyűlés, Siófok, 1963. (Kongresszusi kiadvány)

Holló I., Koref O., Steczek K., Fehér T., Büki B.: Oestrogen anyagok ürítése vegetatív dystoniában szenvedő férfibetegeken. A Korányi Társaság II. Nagygyűlése, Bpest, 1963. (Kongresszusi kiadvány)

Holló I.: Újabb eljárások a mellékpajzsmirigy működésének vizsgálatához. Endokrin Vándorgyűlés, Szeged, 1963. (Kongresszusi kiadvány)

Iskum M., Solti F., Péter Á., Rév J., Földesy K., Hermann R.: Alkoholinfúzió hatása az agyi vérkeringésre és anyagcserére. MÉT, 1963. (Kongresszusi kiadvány)

Iskum M., Solti F., Somlyai L., Péter Á., Rév J., Márk Gy., Hermann R., Nagy J.: A keringő vér mennyiségének és a percürítés növelésének hatása az agyi keringésre. II. Magyar Belgyógyászati Kongresszus, Bpest, 1963. (Kongresszusi kiadvány)

Koref O., Fehér T., Holló I.: Észlelések a dehydroepiandrosteron vizeletben történő kiválasztásáról, elhízás esetén. A Korányi Társaság II. Nagygyűlése, Bpest, 1963. (Kongresszusi kiadvány)

Koref O.: Újabb eljárások a hypothalamus—hypophysis-rendszer működésének vizsgálatához. Endokrin. Vándorgyűlés, Szeged, 1963. (Kongresszusi kiadvány)

Koref O.: Aspectos clinicos de la importancia de los 17-ketosteroides en la orina. (A vizeletből ürülő 17-ketosteroidok klinikai jelentősége.) Orvoskongresszus, Cuba, 1963. (Kongresszusi kiadvány)

Máthé Z., Hoffman A.: Fekélybetegség és hyperthyreosis együttes előfordulása klinikai beteganyagban. Gastroenterológiai Orvosgyűlés, Paráds, 1963. (Kongresszusi kiadvány)

Solti F., Iskum M., Somlyai L., Nagy J.: A papaverin végtágkeringésre gyakorolt hatásának tanulmányozása kutyákban, izolált, perfundált végtágkeringés segítségével. MÉT, 1963. (Kongresszusi kiadvány)

- Solti F., Iskum M., Rév J., Somlyai L., Hermann R., Nagy J.:* Strophantin hatása a végtagkeringésre és anyagcserére, II. Magyar Belgyógyászati Kongresszus, Bpest, 1963. (Kongresszusi kiadvány)
- Solti F., Krasznai I., Földes J.:* A percürítés szervfractioninak változása hyperthyreosisban. II. Magyar Belgyógyászati Kongresszus, Bpest, 1963. (Kongresszusi kiadvány)

Külföldi látogatók

- Dr. A. G. Dässler vegyész, Rostock, Univ.-Frauenklinik.
Dr. med. Klaus Rösner főorvos, Zwickai/Sa., II. Med. Klinik.
Dr. Karl Link vegyész, Erfurt, I. Med. Univ.-Klinik.

Külföldi tanulmányutak

- Dr. Koref Oszkár tud. osztályvezető:* Kuba (Havanna), Orvostudományi Kongresszus, 1963; Prága, II. Nemzetközi Farmakológus Kongresszus.
Dr. Solti Ferenc egyetemi tanársegéd; Szovjetunió, 2 hétig.

II. SZ. BELGYÓGYÁSZATI KLINIKA

Alapítási év: 1809.

VIII., Szentkirályi u. 46.

Igazgató: Dr. Gömöri Pál egyetemi tanár, a Magyar Tudományos Akadémia levelező tagja, Kossuth-díjas, a MTA V. osztálya vezetésének tagja, a MTA I. Klinikai Bizottsága elnöke, az ETT tagja, a TMB tagja, az Egészségügyi Minisztérium vezető belgyógyásza, a Belgyógyász Szakcsoport, a Korányi Társaság, a Magyar Élettani Társaság tagja, Nemzetközi Belgyógyász Társaság tagja, a Csehszlovák Purkynje Társaság tiszteletbeli tagja, a World Health Organization külső tagja, a „Népköztársaság Érdemérem” aranyfokozatának, a „Népköztársasági Érdemrend” V. fokozatának tulajdonosa.

Docensek: Dr. Fischer Antal, a klinikai laboratórium vezetője, az orvostudományok kandidátusa, az ETT Klinikai Laboratóriumi Szakbizottsága elnöke, a Magyar Élettani Társaság, a Korányi Társaság tagja, az Orvosi Hetilap Szerkesztő Bizottságának tagja; Dr. Gábor György dékánhelyettes, az orvostudományok kandidátusa, az ETT Belgyógyász Szakbizottsága elnökhelyettese, a Korányi Társaság pénztárosa, a Belgyógyász Szakcsoport alelnöke, a Nemzetközi Kardiológiai Társaság tagja, az „Oktatásügy Kiváló Dolgozója”; Dr. Klimes Károly egyetemi magántanár, a Pavlov Idegyógyász Szakcsoport tagja; Dr. Leszler Antal, a klinika röntgenlaboratóriumának vezetője, az orvostudományok kandidátusa, egyetemi magántanár, a Radiológus Szakcsoport tagja; Dr. Pálos László Ádám, az orvostudományok kandidátusa, az ETT Gyógyszerkutató Bizottságának tagja, az Egyetemi Tudományos Bizottság titkára, a Magyar Haematológiai Társaság tagja, a Royal Society of Medicine tagja.

Adjunktusok: Dr. Bogsch Albert, az orvostudományok kandidátusa, a Radiológus Szakcsoport vezetőségi tagja; Dr. Gráf Ferenc, a Belgyógyász Szakcsoport főtitkára, az ETT Belgyógyász Szakbizottság tagja, a Nem-

zetközi Haematológiai Társaság tagja: *Dr. Szabó Zoltán*, az MSZMP Központi Bizottságának tagja, az Orvos-Egészségügyi Szakszervezet főtitkára, a Belgyógyász Szakcsoport vezetőségi tagja, a Korányi Társaság tagja, az Egyetem Klinikai Bizottságának titkára, a „Munka Érdemrend” a „Szocialista Munkáért Érdemérem”, a „Szakszervezeti Munkáért Kitüntetés” aranyfokozatának tulajdonosa; *Dr. Vereckei István*.

Tanárságédek: *Dr. Böszörményi Ernő*, az orvostudományok kandidátusa, az MTA Klinikai Bizottságának tagja és referense, az 54-es Fő Feladat Koordinációs Bizottságának titkára, a Korányi Társaság jegyzője, a „Szocialista Munkáért Érdemérem” tulajdonosa; *Dr. Buzási György*; *Dr. Demeczky Mihályné*; *Dr. Egedy Sándor*; *Dr. Fehér László*; *Dr. Fenyvesi Tamás*; *Dr. Gláz Edit*, az orvostudományok kandidátusa, a Magyar Élettani Társaság tagja; *Dr. Halász Tamás* (1963. I. 15-ig); *Dr. Jakab Imre*; *Dr. Juhász István*, a „Szocialista Munkáért Érdemérem” tulajdonosa; *Dr. Káldor Antal*; *Dr. Kállay Kálmán*; *Dr. Kiss Éva*; *Dr. Kocsis Ferenc*; *Dr. Less Etelka* (1963. III. 15-ig); *Dr. Mészáros Antal*; *Dr. Mészáros András*; *Dr. Nagy Zoltán* (1963. VII. 31-ig); *Dr. Pogátsa Gábor*; *Dr. Sárosi Béla*, az orvostudományok kandidátusa, a Korányi Társaság tagja; *Dr. Sipos József*; *Dr. Simonyi János*, *Dr. Somogyi György*, az orvostudományok kandidátusa, a Korányi Társaság tagja, a „Szabadságrend” ezüstfokozata, a „Zalka Máté Emlékérem”, a „Partizán Emlékérem” tulajdonosa; *Dr. Szirmai Imre*. *Dr. Takácsi-Nagy Lóránd*, a Haematológiai Szakcsoport tagja; *Dr. Urai László*, az orvostudományok kandidátusa, a Korányi Társaság tagja, a Magyar Angiológiai Sectio ügyvezető titkára, a Belgyógyász Szakcsoport tagja, a Nemzetközi Angiológiai Unió tagja; *Dr. Varga István*, *Dr. Vargányi Márta*.

Klinikai orvos: *Dr. Kenéz Béla* (1963. IV. 1-től).

Központi gyakornok: *Dr. Kerekes Gizella*.

Tudományos főmunkatársak: *Dr. Takács Lajos*, az orvostudományok kandidátusa, a Magyar Élettani Társaság, a Korányi Társaság, a Magyar Biochemiai Társaság tagja; *Dr. Pauncz Lajos*, az orvostudományok kandidátusa.

Tudományos munkatársak: *Skolnik Józsa*, vegyész-mérnök; *Dr. Nagy Zoltán* (1963. VIII. 1-től).

Tudományos főmunkaerők: *Albert Karola*, *Karai Antal*, *Kukucska János*, *Dr. Vajda Dezsőné*.

Tudományos munkaerők: *Biró Katalin*, *Fülöp Sándorné*, *Kiss Imréné*, *Dr. Sarkadi Jánosné*, *Varga Ferencné*.

Vegyész: *Dr. Vajda Miklósné*.

Fizikus: *Reischl Györgyné* (1962. nov. 1-től).

Tanszéki előadó: *Szebehely Klára*.

Tanszéki könyvtáros: *Török Ferencné*.

Intézeti gazdasági vezető: *Bizaglich Jenő*.

Intézeti gazdasági vezető helyettes: *Gyetvai Katalin*.

Élelmezésvezető: *Bartók Judit*.

Titkárnők: *Dr. Lengyel Imréné* (1963. III. 31-ig), *Bolhóy Zoltánné* (1963. IV. 9-től).

Betegfelvételes: *Hargita Erzsébet*.

Adminisztrátor: *Tornyos Csilla*.

Osztályos adminisztrátor: *Kisvölcsény Nóra*.

Raktárosok: Bálint Jánosné (1963. III. 4-ig), Szabó Istvánné (1963. III. 15-től).

Intézetvezető főnövér: Somlói Jánosné.

Osztályvezető ápolónők: Kovács Mária, Kölcseyi Zoltánné, Lulity Istvánné, Peszter Éva, Potyondi Istvánné, Szalay Júlia, Zeilinger Stefánia.

Ápolónők: Balogh Judit, Benke Mihályné, Bokoli Pálné, Breuer Márta, Dikán Gizella (1962. X. 1-től), Dós Zsuzsanna, Földényi Ernőné, Galovics Rozália, Hajdu Júlia (1963. VI. 15-ig), Horváth Zita (1962. X. 1-től), Ivicz Erzsébet, Jávor Mihályné, Kaiser Márta, Keleti Mihályné, Koltai Györgyné, Kun Hubáné (1963. II. 1-től), Mucha Márkné, Németh Ferencné, Sebők Pálné, Selley Mária, Stefanovics Margit, Stella Erzsébet (1962. X. 1-től), Szalontai Ferencné, Szilágyi Ilona, dr. Szolgai Béláné; Takács Éva, Tóth Árpádné, Tóth Ilona, Tóth Józsefné, Váli Kálmánné (1963. VI. 1-ig).

Diétás nővér: Mogyoróssy Tiborné.

Asszisztensek magasabb képességgel: Dr. Biró Istvánné, Dr. Fehér Lászlóné, Mészáros Istvánné, Irmái Istvánné, Pintér Béláné.

Laboratóriumi asszisztensek: Csete Józsefné, Horváth Istvánné, Sággy Józsefné, Sugár Endréné.

Segédasszisztensek: Hovanecz Istvánné, Leitold Mátyásné.

Tanszéki önálló laboránsok: Eiben Ervin, Németh Lajosné, Toth Dániel (1962. XI. 30-ig), Lévai Sándorné (1962. XII. 1-től).

Tanszéki laboránsok: Lulity István, Vajda József.

Szaktanácsosok: Kukucska Jánosné.

Szakácsnők: Bági Lászlóné, Papp Józsefné.

Konyhalány, felszolgáló: Vanyó Istvánné.

Betanitott munkás: Szabó Dezső.

Portások, távbeszélőkezeléssel: Bagi László, Ilyés Béla.

Segédmunkások: Busa Mihály, Őri Anna, Molnár János (1963. VI. 15-ig); Óvári István (1962. XII. 12-től), Szerencsi Gyuláné, Sall Antalné (1963. VIII. 31-ig).

Beteghordozók: Paless Imre, Tar János.

Szaktanácsosok: Oravcsik József.

Takarítónők: Bassa Józsefné, Bene Sándorné, Bencze Károlyné (1963. IV. 16-tól), Béres Erzsébet (1963. IV. 1-től), Bognár Józsefné, Boros Mátyásné, Csuti Jenőné (1963. IV. 1-ig), Bányász Ferencné (1963. IV. 1-től), Gajda Jánosné, Gergely Lászlóné, Hárs Istvánné, Horváth Mária, Horváth Mariann (1963. IV. 2-től), Keszler Gizella, Kiss Imréné, Kocsis Imréné, Kőműves Sándorné, Maróti Józsefné, Marton Mária (1963. III. 15-ig), Nánási Sándorné, Oláh Istvánné, Ozsváth Dénesné, Szanda Józsefné, Szabó Istvánné (1963. III. 15-ig), Verbák Józsefné.

Tudományos közlemények

Gábor György: Angina pectoris — myocardium infarctus. Bp., 1963, Medicina (A Gyakorló Orvos Könyvtára)

Biró István, Várday József, Biró Istvánné, Székely Lajos, Karcsay Ilona: A kryoglobulinaemia gyakoriságáról 9454 vizsgálat alapján. Orv. Hetil. 104, 205, 1963.

Fischer Antal, Takács Lajos, Varga István: Gyógyszerek közbenső anyagcseréjének vizsgálata részleges májkiirtás segítségével. Kísérl. Orvostud. 15, 555, 1963.

- Fischer Antal, Takács Lajos, Varga István*: Intermediärer Stoffwechsei von Pharmaka auf Grund von Toxizitätsprüfungen an partiell hepatektomierten Ratten. *Med. Exp.* 8, 151, 1963.
- Gláz Edit, Sugár Krisztina*: Heparin és heparinoidok hatása az aldosteron-termelésre. *Orv. Hetil.* 104, 1360, 1963.
- Gömöri Pál, Egedy Sándor, Kerekes Gizella*: Az angiotensin bőrpróba viselkedése. 1963.
- Gömöri Pál*: A hypertónia-betegség gyógyszeres kezelésének néhány irányelve. *Orv. Hetil.* 104, 2308, 1963.
- Gömöri Pál*: Szívinfartus kezelésének néhány kérdése, különös tekintettel az anticoagulans terapiára. *Orv. Hetil.* 104, 2310, 1963.
- Gömöri Pál, Egedy Sándor, Kerekes Gizella*: Az angiotensin bőrpróba viselkedése normális és hypertóniás egyéneken. *Orv. Hetil.* 104, 2067, 1963.
- Gömöri Pál*: Czynnosciowe i strukturalne zagadnienie niewydolnoscí nerek. *Pol. Tyg. Lek.* 18, 658, 1963.
- Gömöri Pál*: Secretio és homeostasis. *Magy. Belorv. Arch.* 16, 169, 1963.
- Gömöri Pál, Juhász István, Takácsy Nagy Lóránd*: Adatok a shock-vese pathomechanizmusához. I. Tourniquet- (ischaemiás) shock hatása patkányon a glomerulus-filtrációra és a tubulus-funkcióra. *Orv. Hetil.* 104, 1829, 1963.
- Gömöry Pál, Juhász István, Takácsy Nagy Lóránd*: Adatok a shock-vese pathomechanizmusához. II. A vese időleges anoxiájának hatása a glomerulus-filtrációra és a tubulus-funkcióra. *Orv. Hetil.* 104, 1932, 1963.
- Gráf Ferenc, Takácsy Nagy Lóránd*: Die neurohumorale Regulation der Erythropoese. *Folia Haemat.* 80, 129, 1963.
- Káldor Antal, Pogátsa Gábor*: Über die Wirkung des Chlorpropamid auf die Glykoneogenese der Leber. *Acta Med. Acad. Sci. Hung.* 19, 51, 1963.
- Káldor Antal*: Atherosclerosis-antilipaemiás anyagok. *Orv. Hetil.* 104, 557, 1963.
- Leszler Antal*: Die röntgenologischen Eigenschaften des Herzens im Alter. *Z. ärztl. Fortbild.* 57, 227, 1963.
- Leszler Antal*: A szív röntgenológiai sajátosságai öregkorban. *Orvosképzés* 38, 309, 1963.
- Nagy Zoltán, Skolnik Józsa*: The Effect of Cocarboxylase on Cardiac Output in Acute Hypoxia. *Acta Med. Acad. Sci. Hung.* 19, 59, 1963.
- Nagy Zoltán, Kiss Éva, Szabó Zoltán*: Izmenenija pocsecsnoj gemodinamiki i diureza u szobak poszlev vedenija vinkamina. II. *Cor et Vasa* 5, 138, 1963.
- Nagy Zoltán, Kiss Éva, Szabó Zoltán*: Alterations of Renal Haemodynamics and Urine Flow in the Dog after Administration of Vincamine II. *Cor et Vasa* 5, 134, 1963.
- Pálos Á. László*: Weitere Angaben zum Mechanismus der Blutgerinnung mit besonderer Berücksichtigung der Oxydoreduktionsprozesse. *Folia Haemat.* 80, 225, 1963.
- Pálos Á. László, Haynal Imre, Antalóczy Zoltán*: Der Zusammenhang zwischen dem Chiari—Frommel—Syndrom und dem hypophysär-hypothalamischen System. *Z. Geburstsh.. Gynäk.* 85, 328, 1963.

- Pálos Á. László: Újabb adatok a véralvadás mechanizmusához, különös tekintettel az oxydo-reductiók folyamatokra, illetőleg a diszulfid- és sulfhidril-csoportok működésére. *Haemat. Hung.* 3, 89, 1963.
- Pogátsa Gábor, Káldor Antal: Carbutamid és 2 desoxy-D-glukóz hatása a máj cukoranyagcseréjére. *Orv. Hetil.* 104, 2172, 1963.
- Fülöp Éva, Simonyi János: Splenektomia után súlyos bőrtünetekben megnyilvánuló systemás lupus erythematosus. *Orv. Hetil.* 104, 1468, 1963.
- Simonyi János, Gábor György, Kocsis Ferenc, Somogyi György: Haemodynamikai vizsgálatok ún. cardiovascularis neurosisban szenvedő betegeken. *Magy. Belorv. Arch.* 16, 90, 1963.
- Simonyi János, Nádas Antal, Varga István, Varga László: Ergospirometriás vizsgálatok cardiovascularis neurosisban. *Magy. Belorv. Arch.* 16, 252, 1963.
- Simonyi János, Bogsch Albert: A szív térfogatának vizsgálata cardiovascularis neurosisban. *Magy. Belorv. Arch.* 16, 236, 1963.
- Sipos József, Böszörményi Ernő, Somogyi György: Adatok egy családban halmozódó polycystás vese diagnosztikájához. *Orv. Hetil.* 104, 1945, 1963.
- Skolnik Józsa, Gömöri Pál: Az agy és a máj monoaminooxydase-aktivitásának változása fehérvérpatkányon dihydrochlorothiazid hatására. *Orv. Hetil.* 104, 2266, 1963.
- Somogyi György: A keringés vizsgálata radioaktív izotópokkal. *Orvosképzés* 38, 24, 1963.
- Somogyi György, Tóth Béla: A májáramlás meghatározása radioaktív kolloidanyag segítségével. *Orv. Hetil.* 104, 687, 1963.
- Szabó Zoltán, Nagy Zoltán, Kiss Éva: A vesevéráramlás, a PAH és O₂ extractio változása Nepresol hatására kialakuló art. vérnyomáscsökkenés időszakában. *Kísér. Orvostud.* 15, 492, 1963.
- Szabó Zoltán, Nagy Zoltán: Izmenenija pocsecsnoj gemodinamiki i diureza u szobak poszle vvedenija vinkamina. *I. Cor et Vasa* 5, 132, 1963.
- Szabó Zoltán, Nagy Zoltán: Alterations in Renal Haemodynamics and Urine Flow in the Dog after Administration of Vincamine. *I. Cor et Vasa* 5, 128, 1963.
- Takács Lajos, Albert Karola: The Effect of Vasopressine on the Circulation of the Rat Organs, with Special Consideration of the Skin. *Experientia* 18, 305, 1963.
- Takács Lajos, Kállay Kálmán: Effect of Carbon Dioxide Inhalation on the Circulation of the Anaesthetized Rat. *Acta Physiol. Acad. Sci. Hung.* 23, 13, 1963.
- Takács Lajos, Vajda Vera: Effect of Aero-tonin on Cardiac Output and Organ Blood Flow of Rats. *Amer. J. Physiol.* 204, 301, 1963.
- Varga István, Szinay Gyula: Plasmocid-myopathia befolyásolása E-vitaminnal és thyroxinnal. *Morph. Igazságü. Orv. Szle* 3, 211, 1963.
- Varga István, Böszörményi Ernő: A vénás nyomás inspirációs „paradox” viselkedéséről. *Orv. Hetil.* 104, 926, 1963.

Előadások

- Böszörményi Ernő, Gábor György: The Value of the Exercise Electrocardiogram and Ballistocardiogram in Patients with Cardiac Pain. *Acta Secundi Conventus Medicinae Internae Hungarici, Cardiologia Budapest*, 1963.

- Fischer Antal, Takács Lajos, Varga István*: Intermediärer Stoffwechsel von Pharmaka auf Grund von Toxizitätsprüfungen an partiell hepatektomierten Ratten. 27. Tagung der Deutschen Pharmakologischen Gesellschaft. Naunyn—Schmiedeberg's Arch. exp. Path. Pharmacol. 245, 140, 1963.
- Gláz Edit, Sugár Krisztina*: Gesichtspunkte bei der Behandlung kardialer Ödeme und sonstiger sekundärer Hyperaldosteronismen mit Progesteron. Acta Secundi Conventus Medicinae Internae Hungarici, Cardiologia. Budapest, 1963.
- Kállay Kálmán, Fenyvesi Tamás*: K probleme nervnoj reguljacii malogo kryga krovoobrascsenija. Acta Secundi Conventus Medicinae Internae Hungarici, Cardiologia. Budapest, 1963.
- Leszler Antal*: Hozzászólás Csákány György és Varga László „Az oldalirányú felvételek diagnosztikai értéke a szív és nagyerek diagnosztikájában” c. előadásához. Radiológus Szakcsoport 1963. okt. 11-i ülése. Magy. Radiol. 15, 13, 1963.
- Pogátsa Gábor, Gábor György*: Beiträge zum Mechanismus der Myokardschädigung durch Noradrenalin. Acta Secundi Conventus Medicinae Internae Hungarici, Cardiologia. Budapest, 1963.
- Simonyi János, Varga István, Nádasi Antal, Varga László*: Lung Function in Cardiovascular Neurosis. Acta Secundi Conventus Medicinae Internae Hungarici, Cardiologia. Budapest, 1963.
- Somogyi György, Gábor György*: Some New Data about the Mechanism of Antianginous Drugs. Acta Secundi Conventus Medicinae Internae Hungarici, Cardiologia. Budapest, 1963.
- Szabó Zoltán, Böszörményi Ernő*: Wirkung von Rauwolfia und der Vincalalkaloide auf die Herzdynamik. Acta Secundi Conventus Medicinae Internae Hungarici, Cardiologia. Budapest, 1963.
- Takács Lajos*: The Role of the Kidney in the Mechanisms of the Redistribution of the Circulation. Acta Secundi Conventus Medicinae Internae Hungarici, Cardiologia. Budapest, 1963.

Külföldi tanulmányutak

- Dr. Gömöri Pál*: München, VII. Nemzetközi Belgyógyász Kongresszus, 1962. szept. Előadás. — Frankfurt, Kongresszus, 1962. szept. Előadás. — Prága, Aldosteron Szimposium, 1963. aug. Előadás. — Prága, Nemzetközi Nephrológus Kongresszus. Előadás. — London, Nephritis Szimposium. Előadás.
- Dr. Fischer Antal*: Bécs, Osztrák—Német Pharmacológiai és Biochemiai Társaság Kongresszusa, 1962. szept. Előadás. — Moszkva, Orvosi Szakértői Műszerügyi Delegáció, 1963. márc. Eü. M. kiküldetés.
- Dr. Gábor György*: München, VII. Nemzetközi Belgyógyász Kongresszus, 1962. szept. Előadás. — Moszkva, Orvosi Szakértői Műszerügyi Delegáció, 1963. márc. Eü. M. kiküldetés. — Egyiptom, kiküldetés a kairói és az alexandriai egyetem meghívására, 1963. ápr. 2 előadás.
- Dr. Pálos Á. László*: Prága, Belgyógyász Kongresszus, 1962. szept. Előadás. — Lizsbon, Haematológiai Kongresszus, 1963. aug. Előadás.
- Dr. Szabó Zoltán*: München, VII. Nemzetközi Belgyógyász Kongresszus, 1962. szept. Előadás. — Genf, WHO Ülésszak, 1963. máj. Kiküldetés. —

- Algír, Párt- és Kormánydelegáció, 1963. júl. Kiküldetés. — Prága, Nemzetközi Nephrológus Kongresszus, 1963. aug.
- Dr. *Böszörményi Ernő*: Prága, Nemzetközi Nephrológus Kongresszus, 1963. aug.
- Dr. *Fehér László*: Prága Endokrin Szimposium, 1962. okt. — Erfurt Experimentelle Pathologie und Klinische Chemie Kongresszus, 1962. okt. Előadás.
- Dr. *Gláz Edit*: Prága, Aldosteron Szimposium, 1963. aug.
- Dr. *Gráf Ferenc*: Bern, Svájci Haematológus Kongresszus, 1963. máj. Előadás.
- Dr. *Káldor Antal*, Párizs, Diabetes Kongresszus (Hospital Necker), 1963. máj.
- Dr. *Kállay Kálmán*: Göteborg, svéd ösztöndíj, Medicine Clin. I., 1963. jan.—nov.
- Dr. *Kerekes Gizella*: Prága, Nemzetközi Nephrológus Kongresszus, 1963. aug.
- Dr. *Mészáros Antal*: Prága, Nemzetközi Nephrológus Kongresszus, 1963. aug.
- Dr. *Sáry Béla*: Algír, Eü. kiküldetés, Hospitalière et Universitaire. 1963. márc.-tól.
- Dr. *Pogátsa Gábor*: München, Nemzetközi Belgyógyász Kongresszus, 1962. szept. 2. előadás. — Basel, Sandoz Gyár, tanulmányút, 1962.
- Skolnik Józsa*: Bécs, Osztrák—Német Pharmacológiai és Biochemiai Társaság Kongresszusa, 1962. szept. — Prága, Nemzetközi Pharmacológiai Kongresszus, 1963. aug. Előadás.
- Dr. *Takácsy-Nagy Lóránd*: Freiburg, Haematológus Kongresszus, 1962. szept.
- Dr. *Takács Lajos*: Prága, Nemzetközi Nephrológus Kongresszus, 1963. aug.
- Dr. *Vajda Miklósné*: Jena, Die Polarographie in der Chemotherapie. Biochemie und Biologie Symposion, 1962. szept. — Cambridge, Unicam. Instr., tanulmányút, 1963. jún. — London, Royal Free Hospital, intézetlátogatás, 1963. jún.

III. SZ. BELGYÓGYÁSZATI KLINIKA

Alapítási év: 1951.

VIII., Mező Imre út 17.

Igazgató: Dr. *Gerő Sándor* egyetemi tanár, az orvostudományok doktora, az MTA I. sz. Klinikai Bizottságának tagja, az MTA Gerontológiai Bizottságának elnöke, az ETT Belgyógyászati Szakbizottságának tagja, a Belgyógyász Szakcsoport vezetőségi tagja, a MÉT tagja, a Royal Society of Medicine (London) tagja, a „Journal of Atherosclerosis Research” (Amsterdam) Szerkesztő Bizottságának tagja.

Docensek: Dr. *Fogel Mária*, a Röntgen Szakcsoport választmányi tagja, az Excerpta Radiologica munkatársa; Dr. *Szöke Antal*, a Fogorvos Tudományi Karon a „Belgyógyászat” mb. előadója, „Érdemes Orvos” kitüntetés tulajdonosa.

Adjunktusok: Dr. *Bretán Miklós*, az orvostudományok kandidátusa, az Endokrin Szakcsoport választmányi tagja; Dr. *Vajda Dezső*, a Röntgen

Szakcsoport titkára; Dr. Szécsey György, Dr. Zulik Róbert, a Belgyógyász Szakcsoport titkára; Dr. Gács János, az orvostudományok kandidátusa.

Tanársegédek: Dr. Kocsár László, a MÉT tagja; Dr. Rétsági György, a „Gyógyszereink” c. lap Szerkesztő Bizottságának tagja; Dr. Szentiványi Mátyás, a MÉT tagja; Dr. Sommer Zsuzsanna; Dr. Erdélyi Gábor; Dr. Somogyi Zsuzsa; Dr. Székely Judit; Dr. Báry Lujza; Dr. Keller László, az MTA Gerontológiai Bizottságának titkára; Dr. Virág Sándor, az MTA Gerontológiai Bizottságának jegyzője; a Belgyógyász Szakcsoport választmányi tagja; Dr. Jakab Lajos; Dr. Kerekes Ernő; Dr. Papp Gabriella; Dr. Szilágyi Dezső; Dr. Kammerer László; Dr. Molnár Gyula; Dr. Balázs Ferenc; Dr. Balázi Imre; Dr. Suhanyeczky Anna; Dr. Sebestyén Margit; Dr. Diczendy Sarolta; Dr. Fehér János; Dr. Széplaki Ferenc (1963. III. 1-ig); Mítuszova Ludmilla (1963. V. 1-ig); Dr. Englert Ervin (1962. X. 1-ig).

Tudományos főmunkatárs: Dr. Gergely János, az orvostudományok kandidátusa, a MÉT tagja (1963. II. 1-ig).

Tudományos munkatársak: Dr. Bihari-Varga Magda, Dr. Rohny Béláné.

Gyakornokok: Dr. Horváth Mária, Dr. Madarász Mária; Dr. Nemesánszky László, Dr. Romics László, Dr. Steingaszner Olga.

Ügyintéző: Dr. Füstös Miklósné.

Nyilvántartó: Virág Péterné.

Adminisztrátor: Gerstenmayer Sándorné.

Könyvtárosok: Sztrakoniczky Ákosné, Dr. Hönig Vilmosné.

Diétás nővér: Dr. Polgár Endréné.

Osztályvezető főnővérek: Glatz Péterné, Berregi Jánosné, Dörnyei Istvánné.

Osztályos ápolónővérek: Deák Mária, Szinai Róza, Ferencz Sándorné, Gyenes Jánosné, Kovács Józsefné III., Antal Júlia, Dr. Csatári Sz. Istvánné, Dégi Imréné, Horváth Józsefné I., Kellner Mártonné, Hargitai Györgyné, Tóth Józsefné, Szalai Józsefné, Varga Lászlóné, Ruppert Mária, Csató Margit, György Margit, Kovács Zsuzsa, Nagy Irén, Baráth Józsefné, Pethes Andrásné, Horváth Borbála, Margitfalvi Ildikó (1962. X. 1-ig), Seres Elekne (1963. II. 1-ig), Gonda Aranka (1963. III. 1-ig), Kalányos Jolán.

Vezető asszisztens: Ónody Károlyné.

Magasabb képzettségű asszisztensek: Kovács Tiborné, Brunovszki Éva, Laczkó Gáborné, Dr. Farkas Tamásné, Dr. Láng Jánosné, Kovács Jánosné, Dr. Szarvas Jánosné, Dr. Szigeti Istvánné.

Röntgenasszisztensek: Dr. Halász Istvánné, Szatmári Judit.

Labor. asszisztensek: Kovács Ferencné, Dr. Éles Jánosné, Turi Katalin.

Tanszéki önálló laboráns: Száraz Ferencné.

Kutatási segéderők: Gombás Anna, Tóth Lajosné.

Beteghordozó: Fülöp István.

Kísérletiállat-gondozó: Miskéri István.

Takarítónők: Andrasek Katalin, Biró Julianna, Hertelendi Józsefné, Horák Jánosné, Jánosa Józsefné, Nagy Károlyné, Emődi Sándorné, Botos Andrásné, Kovács Józsefné I., Kovács Józsefné II., Kovács Györgyné (1963. II. 1-ig), Ámon Gyuláné, Rádi Györgyné, Riba Ferencné, Strohmayer Józsefné, Lendvai Ferencné, Kollár Istvánné (1963. VI. 1-ig), Szabadi Sándorné, Kiss Máté Ferencné, Cserveney Ferencné.

Tudományos közlemények

- Gerő Sándor: Az atherosclerosis-kutatás fő kérdései (Doktori disszertáció tézisei). Budapest, 1963.
- Bretán Miklós: Insulin meghatározása a plasmában. Diabetes mellitus 77. Rz Orvostovábbképző Intézet Kiadványa, Bp., 1963.
- Fogel Mária, Nagy Zoltán: Röntgenatlas der Unfallheilkunde. Bp., 1963, Akadémiai Kiadó.
- Fogel Mária: Adatok a nyelősőbetegségek röntgendiagnosztikájához: gyuladásos szűkületek (Kandidátusi disszertáció tézisei). Budapest, 1963.
- Keller László, Rétsági György, Bányi László, Gergely János, Gerő Sándor: Tapasztalatok néhány antilipaemiás szerrel. Orv. Hetil. 104, 1024, 1963.
- Bihari-Varga Magdolna, Gergely János, Gerő Sándor: Az intimalis mucopolysaccharidák béta-lipoproteid-kötő komponense. Orv. Hetil. 104, 1401, 1963.
- Bihari-Varga Magdolna, Gergely János, Gerő Sándor: Aorta-mucopolysaccharidák és béta-lipoproteid közötti komplexképződés vizsgálata. Orv. Hetil. 104, 2130, 1963.
- Rétsági György, Keller László, Gerő Sándor: Observations on the Possibility of Reducing Hyperlipaemia by Different Drugs. Geront. Clin. (Basel) 6, 22, 1963.
- Kammerer László, Bretán Miklós: Klinikai tapasztalatok N-N dimethylguanil-guanidinnel cukorbetegség kezelésében. Orv. Hetil. 104, 1894, 1963.
- Szilágyi Géza, Bretán Miklós: A vér glutathion-változása diabeteses betegekben. Magy. Belorv. Arch. 16, 148, 1963.
- Zulik Róbert, Keller László: Magas (bázis körüli) szívizominfarctusok diagnosztikája. Orv. Hetil. 104, 454, 1963.
- Szécsey György, Dóbiás György, Porgányi Mária: Untersuchungen über die Antihumanglobulin—konsumption bei Lebererkrankungen. Z. Immun.—Forsch. 125, 81, 1963.
- Szécsey György, Bretán Miklós, Bikich György, Kammerer László: Insulin-antitestek kimutatása passzív haemagglutinációs eljárással cukorbetegségeken. Orv. Hetil. 104, 1986, 1963.
- Kerekes Ernő, Szécsey György, Gergely János: Az ún. májfunctiós próbák klinikai értékelése. Orv. Hetil. 104, 1118, 1963.
- Erdélyi Gábor, Keller László, Balázs Imre: Jód—131-gyel jelzett trioleinnel végzett vizsgálatok atheroscleroticus betegekben. Orv. Hetil. 104, 722, 1963.
- Erdélyi Gábor, Keller László, Balázs Imre: Untersuchungen mit Jod—131 markiertem Triolein bei Atherosclerotikern. Acta Med. Acad. Sci. Hung. 19, 85, 1963.
- Németh Éva, Fehér János, Szinay Gyula: Enterocolitis pseudomembranosa. Orv. Hetil. 104, 1168, 1963.
- Németh Éva, Fehér János, Szinay Gyula: Beobachtungen im Zusammenhang mit den pseudomembranösen Enterokolitiserkrankungen. Z. ges. inn. Med. 18, 756, 1963.
- Bihari-Varga Magda, Nyilasi János: Über die Hydrolyse der Polymyxin B und ihres Kupferkomplexes. Acta Chim. Acad. Sci. Hung. 37, 113, 1963.

- Bihari-Varga Magda*: A Quantitative Paperchromatographic Determination of Carbohydrates. *Acta Chim. Acad. Sci. Hung.* 38, 55, 1963.
- Nyilasi János, Bihari-Varga Magda*: Metallkomplexe der Polypeptide I. *Acta Chim. Acad. Sci. Hung.* 39, 235, 1963.
- Dévényi Tibor, Bihari-Varga Magda, Jakab Lajos, Gergely János*: Érfal-mucopolysaccharidák előállítás. *Kísér. Orvostud.* 15, 326, 1963.
- Szentiványi Mátyás, Juhász-Nagy Sándor*: The Physiological Role of the Coronary Constrictor Fibres. I. (The Effect of Coronary Vasomotors on Systemic Blood Pressure.) *Quart. J. Physiol.* 48, 93, 1963.
- Szentiványi Mátyás, Juhász-Nagy Sándor*: The Physiological Role of the Coronary Constrictor Fibres. II. (The Role of Coronary Vasomotors in Metabolic Adaptation of the Coronaries.) *Quart. J. Exp. Physiol.* 48, 105, 1963.
- Juhász-Nagy Sándor, Szentiványi Mátyás, Szabó Miklós, Vámosi Bertalan*: Coronary Circulation of the Tortoise Heart. *Acta Physiol. Acad. Sci. Hung.* 23, 33, 1963.
- Jakab Lajos*: Serum-Mucopolysaccharid-Untersuchungen bei verschiedenen Erkrankungen. *Z. ges. inn. Med.* 18, 994, 1963.
- Szabó György, Serényi Pál, Kocsár László*: Zsírembólia és a sérülés helyéről történő zsírresorptio. *Orv. Hetil.* 104, 2364, 1963.
- Szabó György, Serényi Pál, Kocsár László*: Fat Embolism: Fat Absorption from the Site of Injury. *Surgery* 54, 756, 1963.

Előadások

- Gerő Sándor*: Intimal Mucopolysaccharides. Ciba Foundation, London, 1963. május.
- Gerő Sándor*: On the Functional Properties of the Intimal Mucopolysaccharides. International Congress of Gerontology, Kopenhága, 1963. augusztus.
- Gerő Sándor*: Az atherosclerosis korai diagnosztikája és terápiája. Belgyógyász és Seb. Szakcsop. Angiológiai Sectiója, Budapest, 1963.
- Gerő Sándor*: Heparinoid anyagok az atherosclerosis terápiájában. II. Magyar Belgyógyász Nagygyűlés, Budapest, 1963. október.
- Gerő Sándor*: Untersuchungen über Mechanismus der Atherogenese. Internationales Symposion: Gefässwand und Blutplasma, Leipzig, 1963. október.
- Gerő Sándor*: Investigations on the Mechanism of Atheroma Formation. Cardiológiai Kongresszus, Varsó, 1963. november.
- Kerekes Ernő, Szécsey György, Diczendy Sarolta*: Adatok a májbetegségek haematológiájához. Gastroenterológiai Kongresszus, Paráds, 1963. május.
- Kerekes Ernő, Szécsey György, Fehér János, Virág Sándor, Jakab Lajos*: A csontvelő reticularis sejtelemei és az immunglobulinok. II. Magyar Haematológiai Napok, Pécs, 1963. november.
- Rétsági György, Keller László, Balázsi Imre*: Myocardialis infarctus távolabbi prognózisa. II. Magyar Belgyógyász Nagygyűlés, Budapest, 1963. október.
- Dóbiás György, Szécsey György*: Összehasonlító immunológiai vizsgálatok májbetegségekben kimutatható auto-antitestekkel. Labor. Szakcsoport Nagygyűlés, Budapest, 1963. november.

- Erdélyi Gábor, Keller László, Balázi Imre, Sebestyén Margit*: Über die Bedeutung der J—131-Triolein-Probe in der Frühdiagnose der Atherosclerose. II. Magyar Belgyógyász Nagygyűlés, Budapest, 1963. október.
- Szentiványi Mátyás, Kocsár László, Molnár Gyula, Balázs Ferenc*: A vena pulmonalis-reflex és a keringés stabilizációja. MÉT XXVIII. vándorgyűlése. Acta Physiol. Hung. Suppl., 1963.
- Juhász-Nagy Sándor, Szentiványi Mátyás*: A tüdővénák extrinsic és intrinsic reflex-mechanizmusai. MÉT XXVIII. vándorgyűlése. Acta Physiol. Hung. Suppl., 1963.
- Debreczeni Lóránd, Szentiványi Mátyás, Óvári János, Juhász-Nagy Sándor*: A coronaria vasomotor tonus hypothalamicus szabályozása. MÉT XXVIII. vándorgyűlése. Acta Physiol. Hung. Suppl., 1963.
- Szentiványi Mátyás, Juhász-Nagy Sándor*: Die nervöse Regulation der Kranzgefäße und die Frage der experimentelle Angina pectoris. 28. Tagung der Deutschen Physiologischen Gesellschaft, Köln, 1963. Pflügers Arch. 278, 100, 1963.
- Szentiványi Mátyás*: Problems of Nervous Control of Coronary Circulation. II. Congr. Pharm. Intern., Praga, Abstr. 421, 1963.
- Juhász-Nagy Sándor, Szentiványi Mátyás*: Some Verstrinesensitive Reflexogenic Areas of the Cardiopulmonary Region II. Congr. Pharm. Intern. Praga, Abstr. 846, 1963.
- Szentiványi Mátyás, Molnár Gyula*: Az angina pectoris pathogenesisének és pathomechanizmusának állatkísérletes vizsgálata. II. Magyar Belgyógyász Nagygyűlés, Budapest, 1963. október.
- Kocsár László, Balázs Ferenc, Molnár Gyula, Szentiványi Mátyás*: A stabilizátor-reflexek hatása az általános keringésre. II. Magyar Belgyógyász Nagygyűlés, Budapest, 1963. október.

Külföldi látogatók

- Igor Kiszin, Moszkva, Akad. Pharm. Int.
- Barbara Tennenbaum, Varsó, I. Belklinika.
- Vetter H. docens, Wien, Intern. Atomenergie Organisation.
- Correus J. docens, Jéna, Universitátsklinik.
- Geissler W. docens, Berlin, Rad. Inst.
- Lukonszkij, P. E. prof., Moszkva, Akad. Belgy. Ter. Int.
- Trenchmann H. docens, Leipzig, Inn. Klin.
- Mojszejev, J. I. prof., Moszkva, Ter. Int.

Külföldi tanulmányutak

- Gerő Sándor*: London, Ciba Foundation. Előadás: „Intimal Mucopolysaccharides.”
- Gerő Sándor*: Koppenhága, International Congress of Gerontology. Előadás: „On the Functional Properties of the Intimal Mucopolysaccharides.”
- Gerő Sándor*: Leipzig, Internationales Symposion: Gefässwand und Blutplasma. Előadás: „Untersuchungen über den Mechanismus der Atherogenese.”
- Gerő Sándor*: Varsó, Cardiológiai Kongresszus. Előadás: „Investigations on the Mechanism of Atheroma Formation.”

- Virág Sándor*: Moszkva, Akad. Belgy. Kutató Int., 1963. szeptember. Atherosclerosis-kutatás.
- Jakab Lajos*: Lipcse, Belklinika, 1963. november. Polysaccharida-kutatás.
- Kamerer László*: Frankfurt, I. sz. Belklinika, 1963. április. Diabetes-kutatás módszerei.
- Szentiványi Mátyás*: Köln. 28. Tagung der Deutschen Physiologischen Gesellschaft. Előadás: „Die nervöse Regulation der Kranzgefäße und die Frage der experimentellen Angina pectoris”.
- Szentiványi Mátyás*: Prága, II. Congr. Pharm. Intern. Előadás: „Problems of Nervous Control of Coronary Circulation.”

IV. SZ. BELGYÓGYÁSZATI KLINIKA

Alapítási év: 1959.

IX., Nagyvárad tér 1.

Igazgató: *Dr. Gottsegen György* egyetemi tanár, az orvostudományok doktora, az ETT vezetőségi tagja, a Nemzetközi Kardiológiai Társaság Igazgató Tanácsának tagja, a Szovjet Orvosi Referáló Folyóirat Szerkesztő Bizottságának és a Cor et Vasa Szerkesztő Bizottságának tagja, a „Népköztársaság Érdemérem” aranyfokozatának tulajdonosa.

Docens: *Dr. Romoda Tibor* önálló aspiráns.

Adjunktusok: *Dr. Okos Gizella*, *Dr. Szám István*.

Tanárségédek: *Dr. Bartha Ferenc*, *Dr. Csapó György*.

Tudományos munkatársak: *Dr. Török Eszter*, *Dr. Kálmán Péter*.

Tudományos segédmunkatársak: *Dr. Naszlady Attila*, *Dr. Östör Erika*, *Dr. Istvánffy Mária*.

Gyakornokok: *Dr. Kovács József* (1962. okt. 1-től), *Dr. Palik Imre* (1962. okt. 1-től).

Asszisztensek magasabb képzettséggel: *Dr. Nagy Istvánné*, *Körtvélyesi Zsuzsa*.

Laboratóriumi asszisztensek: *Balogh Gizella* (1962. dec. 15-ig), *Kovács Judit* (1963. márc. 1-től).

Röntgenasszisztens: *Zalán Éva*.

Kutatási segédek: *Dr. Cséfalvi Imréné*, *Csáky Georgina*.

Tudományos közlemények

- Dr. Gottsegen György*, *Dr. Istvánffy Mária*, *Dr. Szám István*, *Dr. Csornay Margit*: Perifériás receptorok szerepe kísérletes tüdőödéma létrejöttében. *Kísérl. Orvostud.* 19, 185, 1963.
- Dr. Szám István*, *Dr. Hankovszky Mária*, *Dr. Csákány György*: Über Häufigkeit und Therapie der Lungentuberkolose bei der Pulmonalstenose. *Z. Tuberk.* 119, 302, 1963.
- Dr. Gottsegen György*, *Dr. Östör Erika*: Prevention of the Cardiotoxic Effect of Quinidine by Isoproterenol. *Amer. Heart J.* 65, 102, 1963.
- Dr. Kálmán Péter*, *Dr. Gyárfás Iván*: Kettős hangfelvételekről. *Orv. Hetil.* 104, 1413, 1963.
- Dr. Kálmán Péter*: Rheocardiographiás vizsgálatokról. *Magy. Belorv. Arch.* 16, 258, 1963.

- Dr. Naszlady Attila:* Left Atrial Puncture by transbronchial Route in the Dog. *Acta Physiol. Acad. Sci. Hung.* 24, 179, 1963.
- Dr. Romoda Tibor, Dr. Istvánffy Mária:* Az intracardiális EKG jelentősége a pulmonalis stenosisok diagnosztikájában. *Orv. Hetil.* 104, 1367, 1963.
- Dr. Gottsegen György, Dr. Záborszky Béla:* Vorhof—Flattern mit Vollrhythmus und Wenckebachscher Periodik im Säuglingsalter. *Wien. Klin. Wschr.* 75, 15, 1963.
- Dr. Gottsegen György, Dr. Wessely János, Dr. Temesvári Antal, Dr. Árvay Attila:* Right Ventricular Myxoma Stimulating Pulmonic Stenosis. *Circulation* 27, 95, 1963.
- Dr. Gottsegen György, Dr. Wessely János, Dr. Temesvári Antal, Dr. Árvay Attila:* Pulmonalis stenosis tüneteit okozó kamrai myxoma. *Orv. Hetil.* 104, 888, 1963.
- Dr. Okos Gizella:* Érendszeri vizsgálatok gyermekkori diabetesben. *Orv. Hetil.* 104, 40, 1963.
- Dr. Okos Gizella, Dr. Bartha Lajos:* Kapillármikroszkópos vizsgálatok a gyermekkori diabetesben. *Gyermekgyógyászat* 14, 1, 1963.
- Dr. Okos Gizella:* Cold Dilatation and Raynaud Phenomen. *Arch. Environm. Hlth.* 4, 400, 1963.
- Dr. Romoda Tibor, Dr. Istvánffy Mária, Dr. Záborszky Béla:* A vena pulmonalis-transpositio diagnosztikus nehézségeiről. *Orv. Hetil.* 104, 2325, 1963.
- Dr. Csákány György, Dr. Szabó Mária:* Eine seltsame Fehlbildung der Halswirbelsäule. *Fortschr. Röntgenstr.* 98, 106, 1963.
- Dr. Csákány György, Dr. Varga László:* Oldalirányú felvételek diagnosztikus értéke a szív és a nagyerek röntgenvizsgálatában. *Magy. Radiol.* 15, 8, 1963.
- Dr. Csákány György:* A postcapillaris pulmonalis hypertónia egy újabb röntgenjele: az intersegmentális septum-vonal. *Orv. Hetil.* 104, 545, 1963.
- Dr. Csákány György, Dr. Lónyai Tihamér:* Az arteria pulmonalis bal ágának agenesiája. *Magy. Radiol.* 15, 278, 1963.
- Dr. Csákány György, Dr. Varga László:* Az essentialis hyperkinetikus keringés röntgentünetei. *Magy. Belorv. Arch.* 44, 240, 1963.

Előadások

- Dr. Török Eszter, Dr. Matos Lajos, Dr. Gottsegen György:* Újabb adatok az essentialis hyperkinesis és hypertónia összefüggéséhez. *Acta Secundi Conventus Medicinae Internae Hungarici, Cardiologia* 256, 1963.
- Dr. Szám István, Dr. Csapó György, Dr. Csornay Margit, Dr. Gottsegen György:* A belégzett széndioxid szerepe a hyperoxiás tüdővizényő létrejöttében. *Acta Secundi Conventus Medicinae Internae Hungarici, Cardiologia* 356, 1963.
- Dr. Östör Erika, Dr. Gottsegen György:* Chinidin és Ajmalin antifibrillációs hatásának összehasonlító vizsgálata. *Acta Secundi Conventus Medicinae Internae Hungarici, Cardiologia* 281, 1963.
- Dr. Kálmán Péter, Dr. Gyárfás Iván, Dr. Bodrogi György, Dr. Világi Gyula:* A kettős hangfelvételek értékeléséről. *Acta Secundi Conventus Medicinae Internae Hungarici, Cardiologia* 365, 1963.

- Dr. Bodrogi György, Dr. Gyárfás Iván, Dr. Kálmán Péter, Dr. Világi Gyula:* A vena-görbe diastoles volumen-hullámai és a jobb kamrai nyomások közötti összefüggésről. *Acta Secundi Conventus Medicinae Internae Hungarici, Cardiologia* 370, 1963.
- Dr. Naszlady Attila:* Kísérletes keringési hyperkinesis. *Acta Secundi Conventus Medicinae Internae Hungarici, Cardiologia* 232, 1963.
- Dr. Romoda Tibor:* A balszív-katheterezés módszereiről és indikációs területeiről. *Acta Secundi Conventus Medicinae Internae Hungarici, Cardiologia* 470, 1963.
- Dr. Záborszky Béla, Dr. Gottsegen György:* Az első szívhang változása pitvari sövénydefektus műtéti korrekcióját követően. *Acta Secundi Conventus Medicinae Internae Hungarici, Cardiologia* 603, 1963.
- Dr. Wessely János, Dr. Gottsegen György:* Kísérletes szívinfartus pajzsmirigyirtott állatokon. *Acta Secundi Conventus Medicinae Internae Hungarici, Cardiologia* 184, 1963.
- Dr. Hasznos Tivadár, Dr. Gottsegen György:* EEG-vizsgálatok essentialis keringési hyperkinesisben. *Acta Secundi Conventus Medicinae Internae Hungarici, Cardiologia* 215, 1963.

Külföldi látogatók

- Audier M. prof., Marseille, Clinique Medicale Hospital.
- Anschütz F. prof., Berlin, II. Med. Klinik.
- Akhmetely M., a WHO igazgatója, Koppenhága.
- Barbano G., Torino, Divisione di Card.
- Bricaud H., Bordeaux, Hospital du Tondu.
- Condorelli L. prof., Università di Roma.
- Dalla Volta S., Padova, Cardiovascular Unit.
- Donato L. prof. Clinica Med. Gen. dell'Università.
- Duchosal P. prof. Genf, Médecine de l'Université.
- Dutz H. prof., Berlin, Humboldt-Universität.
- Endryš H., Hradec Kralove, Szívsebészeti Fakultás.
- Fogelson L. prof., Moszkva, Cent. Naucsno—Iszladovatelszkij Institut.
- Froment R. prof. Lyon, Clinique Cardio-vasculaire.
- Hafemeister R. Oberarzt, Rostock, I. Med. Univ. Klin.
- Herles F. prof. Prága, Charles University.
- Hollmann W. Privatdozent Köln, Institut für Kreislaufforschung.
- Julich H. prof. Lipcse, Med. Klinik St. Georg.
- Jurkovich V. prof., Hradec Kralove, II. Int. Klinik.
- Kaiser W. Dozent, Halle, I. Med. Univ.-Klinik.
- Knaack H. Oberarzt, Rostock, Med. Universitätspoliklinik.
- Krosch H. Dozent, Halle, I. Med. Univ.-Klinik.
- Kaszatkina, Moszkva, Akadémia Belgyógyászati Intézete.
- Linke H. főorvos, Magdeburg, Medizinische Akademie.
- Lcoogen F. prof., Düsseldorf, I. Medizin. Klinik.
- Lubich T. asszisztens, Bologna, Clinica Medica Università.
- Luisada A. prof., Chicago, Division of Cardiovasc. Research.
- Lukl. P. prof., Olomuc, I. Int. Klinik.
- De Matteis F. prof., Torino, Divisione de Cardiologia.
- Mac Michael J. prof., London, Postgraduate Medical School.

Polzer K. prof., Bécs, University.
 Rijlant P. prof., Universität Libre de Bruxelles.
 Rehm A., Subotica, Gradska Bolnica.
 Sunderman A. prof., Erfurt, Med. Klinik.
 Szilágyi D., Detroit, Henry Ford Hospital.
 Strano prof., Róma, Clinica Medica et Terap.
 Sangiorgio M., Róma, Clinica Medica et Terap.
 Trenckmann H. Dozent, Lipcse, Medizinische Universitätsklinik.
 Verstraeten J. adj., Gand, Cardiologisch Centrum.
 Wenger R. assz. prof., Bécs, I. Med. Universitätsklinik.
 Werkó L. prof., Göteborg, Sahlgren's Hospital.
 Zeh E. Dozent, Tübingen, Med. Univ.-klinik.
 Lukomszkij prof., Moszkva, Med. Institut.
 Geissler W. Dozent, Berlin, Charité I. Med. Klinik.
 Günther I. Dozent, Berlin, I. Med. Klinik.
 Portsmann W. Dozent, Berlin, Institut f. Röntgendiagn.
 Pronay K., Trnava, Állami Kórház Belosztálya.

Külföldi tanulmányutak

- Dr. Okos Gizella: Darmstadt, Belklnika; Róma.
 Dr. Szám István: Heidelberg, Rehabilitációs Centrum. — Róma, I. Belklnika.
 Dr. Kálmán Péter: Philadelphia Hahnemann Medical College and Hospital.
 Dr. Gottsegen György: München, VII. Nemzetközi Belgyógyász Kongresszus; Mexico City, Cardiovasc. Világkongresszus; Freiburg, Kreislauf-Symposion; Prága, Cor et Vasa szerkesztőbizottsági ülés; Moszkva, Kardiológus Konferencia; Párizs, WHO Koszorúérkutatói Szakértői Ülés.

I. SZ. SEBÉSZETI KLINIKA

Alapítási év: 1909.

VIII., Üllői út 78.

Igazgató: **Dr. Dr. c. Hedri Endre** egyetemi tanár, az orvostudományok doktora, a lipcsei Marx Károly Egyetem diszdoktora, az MTA II. sz. (Manuális) Klinikai Főbizottságának és Onkológiai Bizottságának tagja, az ETT Igazságügyi Bizottságának tagja, az Orvos-Egészségügyi Szakszervezet Sebész Szakcsoportjának vezetőségi tagja, a Korányi Sándor Társaság elnöke, a Société International de Chirurgie tagja és delegátusa, a Deutsche Gesellschaft für Chirurgie levelező tagja, a Magyar Sebészet és Traumatológia c. lapok Szerkesztő Bizottságának tagja, a „Munka Érdemrend” és a „Magyar Népköztársasági Érdemrend” V. fokozatának tulajdonosa, „Kiváló Orvos”. — Meghalt 1962. november 11-én.

Docensek: Dr. Zsebők Zoltán, a röntgenosztály vezetője, az orvostudományok doktora, Kossuth-díjas, az MTA Klinikai Főbizottságának tagja, az American College of Chest Physicians tagja, a Magyar Radiológia szer-

kesztője, a Stratigraphia c. nemzetközi szaklap, a Vesztnik Röntgenológiai Radiológiai (Moszkva), a Die Radiologie (Heidelberg) és az Atompraxis (Karlsruhe) c. szaklapok Szerkesztő Bizottságának tagja, 1963. VII. hótól egyetemi tanár, a röntgenklinika igazgatója; *Dr. Egedy Elemér*, a laboratórium vezetője, a Korányi Sándor Társaság tagja.

Adjunktusok: *Dr. Pataky Zsigmond*, az Orvos-Egészségügyi Szakszervezet Sebész Szakcsoportjának vezetőségi tagja, a Korányi Sándor Társaság tagja, a Société Internationale de Chirurgie tagja, 1962. november 12-től megbízott tanszékvezető; *Dr. Drobni Sándor*, a Korányi Sándor Társaság tagja, a Société Internationale de Chirurgie tagja; *Dr. Hüttl Tivadar*, az orvostudományok kandidátusa, az Orvos-Egészségügyi Szakszervezet Sebész Szakcsoportjának főtitkára, a Korányi Sándor Társaság tagja, a Magyar Sebészet Szerkesztő Bizottságának tagja, a Société Internationale de Chirurgie tagja és magyarországi sectiójának pénztárosa; *Dr. Barna László*, a Korányi Sándor Társaság tagja, a Société Internationale de Chirurgie tagja, a „Szocialista Munkáért Érdemérem” tulajdonosa; *Dr. E. Szabó László*, a Korányi Sándor Társaság tagja, a Société Internationale de Chirurgie tagja.

Tanárságédek: *Dr. Kovács András*, a Société Internationale de Chirurgie tagja, az Excerpta Medica Plasztikai Sectiójának magyarországi referense; *Dr. Sztankay Csaba*, a Korányi Sándor Társaság tagja, az Angiológiai Sectio vezetőségi tagja; *Dr. Mészáros Gyula*, a Korányi Sándor Társaság tagja; *Dr. Kendelényi Ernő*; *Dr. Botár György*; *Dr. Popik Ervin*; *Dr. Incze Ferenc*, a Korányi Sándor Társaság tagja; *Dr. Csernohorszky Vilmos*, a Magyar Anaesthesiologus Társaság vezetőségi tagja, a „Magyar Anaesthesiologia” Szerkesztő Bizottságának tagja, a Korányi Sándor Társaság tagja; *Dr. Mórítz Pál*, a Société Internationale de Chirurgie tagja (1963. VI. 30-ig); *Dr. Kerekes László*; *Dr. Szy Sándor*; *Dr. Tóth M. Gábor*; *Dr. Léder József*; *Dr. Wachtl István*, a Magyar Tudományos- és Kutatófilm Bizottság Orvosi Szakosztályának titkára, az International Scientific Film Association (Sektion Forschungsfilm) tagja; *Dr. Mester Endre*; *Dr. Karácsonyi Sándor*; *Dr. Sitkéry Iván*; *Dr. Juhász Vilmos*; *Dr. Stekker Károly*; *Dr. Mundi Béla*; *Dr. Vallent Károly*; *Dr. Tamássy Sándor*; *Dr. Barcza Dezső*; *Dr. Ujj Miklós*.

Gyógyszerész: Szécsi Ferencné.

Intézeti gazdasági vezető: Tóth József.

Titkárnő: Bolhóy Zoltánné (1963. IV. 10-ig).

Könyvtáros: Roskoványi Ernóné.

Adminisztrátorok: *Dr. Sóvágó Béláné*, Nagyidai Vilmosné, Tormai Ferencné, *Dr. Vallent Károlyné*, Inczedy Tiborné (1964. II. 1-ig).

Élelmezésvezető: Varga Elemérné.

Diétás nővér: Kabay Györgyné.

Leltár- és anyagellenőr: Szamos Béláné.

Raktáros: Patyi István.

Kórházvezető főnővér: Schutzbach Erzsébet.

Főműtősnő: Dávid Éva.

Osztályvezető ápolónők: Ivánkovichs Józsefné, Lakosi Jánosné, Legányi Gyuláné, Tóth Sándorné, Tóth Jánosné, Schwarzfelder Katalin.

Röntgenasszisztensek: Öss Zoltánné, Dékány Béláné, Bániczki Ödönné, Szalai Júlia.

Laboratóriumi asszisztensek: Dr. Fonyódi Lajosné, Kósa Ferenc, Kiss Antónia, Gyurkovics Mária, Thali Anna, Visnyovszky Mária.

Műtős asszisztensek: Juhász Józsefné, Szentmiklósi Kálmánné, Sass Tivadarné, Dr. Csobán Györgyné, Koszta Júlia, Tóth Lajos.

Gyógytornász: Rózsa Borbála.

Ápolónők: Anka Mihályné, Balázs Éva, Balázs Gézané, Balázs Lászlóné, Geszler Gizella, Hamberger Erzsébet, Ihász Anna, Jánossi Erzsébet, Jász Ödönné, Kardos Ildikó, Dr. Katona Lászlóné, Kiss Tiborné, Lombos Albertné, Meskó Eleménné, Migler Erzsébet, Németh Lajosné, Oláh Stefánia, Opauszki Mária, Pál Andrásné, Pálffy Ilona, Pintér Franciska, Rác Józsefné, Schlothauer Irén, Sebők Vilma, Seper Ildikó, Sahin Tóth Gyuláné, Sink Lászlóné, Spiesz Ilona, Südi Erzsébet, Szántó Vilma, Szekeres Márta, Szentandrás Lajosné, Szigeti Tiborné, Szilveszter Rebeka, Valkóci Júlia, Vécsei Ilona, Walner Rozália, Wágner Vilmosné, Zsirai Erzsébet, Balogh Katalin, Mészáros Ilona, Szabó Ilona.

Vérellátó nyilvántartó: Koltai Erzsébet.

Műtőssegédek: Pethő Jenő, Czégér Sándor, Lukácsik Flórián.

Szakácsnők: Csiha Lászlóné, Nagy Józsefné.

Szakmunkások: Farkas István, Galambos Tibor, Szabó Lajos.

Portások: Csernyánszky Gyula, Tóth Lajosné.

Hivatalsegéd: Kis Andorné.

Kísérletiállat-gondozók: Constantin Miklós, Szeghő László, Zsuzsador Károlyné.

Osztályos beteghordozók: Füzessy László, Wagensommer Antal, Hodosi Gyula.

Segéd munkások: Tancsa József, Bógyi Mihályné, Boross Sándor.

Orvosírnok: Vajda Ágota.

Könyhalányok: Sárdi Vendelné, Orosz Józsefné, Hegedüs Lajosné, Piroška Irén.

Takarítónők: Bártfai Jenőné, Berki Matild, Bógyi Mihályné, Bógyi Anna, Csicsmann Istvánné, Majosházi Andrásné, Herczeg Piroška, Ficsor Béláné, Kiss Sándorné, Kozma Balázné, Nagy Jánosné, Pekár Erzsébet, Piák Mária, Püspöki Béláné, Ráthóti Kálmánné, Sántha Jánosné, Schuster Gáborné, Szabó Jánosné, Szőke Árpádné, Soós Károlyné, Szűcs Bertalanné, Takács Miklósné, Tóth Sándorné II.

Tudományos közlemények

Zsebők Zoltán: Radiobiological Reactions at the Subcellular Level. *Canad. Med. Ass. J.* 11, 9, 1963.

Zsebők Zoltán: Radiation Effect on Electrolyte and Water Balance, Particularly on Extracellular Ion Shifts. *Acta Med. Acad. Sci. Hung.* 19, 11, 1963.

Zsebők Zoltán, Vödrös Dániel: A gamma-spektrumok gyakorlati értéke. *Magy. Radiol.* 1, 34, 1963.

Zsebők Zoltán: Kanadai útinapló és beszámoló a X. Nemzetközi Radiológus Kongresszusról. *Magy. Radiol.* 2, 110, 1963.

Zsebők Zoltán: Radiological Aspects of Renal Diseases. *Aca Med. Acad. Sci. Hung.* 19, suppl. 95, 1963.

- Zsebők Zoltán, Petrányi Győző: Experimentelle Untersuchungen über die Veränderungen des extracellulären Raumes beim Strahlensyndrom. *Acta Med. Acad. Sci. Hung.* 19, 137, 1963.
- Zsebők Zoltán, Petrányi Győző: Kísérleti adatok a sugárbetegséghez társuló belső elektrolit-eltolódáshoz. *Magy. Radiol.* 3, 164, 1963.
- Zsebők Zoltán: The Value of Sulphhydryl Compounds as Radioprotective Substances in the Light of Modern Radiobiological Researches. *Ther. Hung.* 11, 1, 1963.
- Zsebők Zoltán, Török István: J—131-gyel jelzett hippursavval végzett vesefünció vizsgálatok értéke a vesediagnosztikában. *Magy. Radiol.* 5, 257, 1963.
- Drobni Sándor: Eine neue Methode zur Leberresektion. *Chirurg.* 33, 551, 1962.
- Drobni Sándor: Új májresectió eljárás. *Orv. Hetil.* 104, 606, 1963.
- E. Szabó László, Karácsonyi Sándor, Pataky Zsigmond: Über den funktionellen Lymphkreislauf des Ösophagus. *Acta Chir. Acad. Sci. Hung.* 4, 85, 1963.
- Sztankay Csaba: Les thromboses consécutives aux angiographies, lew prophylaxie. *Lyon Chir.* 59, 15, 1963.
- Sztankay Csaba: Gefässkrankheiten und Blutgerinnung. *J. cardiovasc. Surg. (Torino)* 4, 646, 1963.
- Csernohorszky Vilmos, Sztankay Csaba, E. Szabó László: Frenolon a műtéti előkészítésben. „Magyar Anaesthesiológus Társaság Vándorgyűlése”, Budapest, 1963, 145. old.
- Csernohorszky Vilmos, Incze Ferenc, Sitkéry Iván: Új secretolyticus szer alkalmazása a postoperatív tüdőszövődmények megelőzésében és kezelésében. *Orv. Hetil.* 104, 796, 1963.
- Csernohorszky Vilmos, Incze Ferenc, Sitkéry Iván: Die Verwendung von Tacholiquin, bei der Vorbeugung und Behandlung von postoperativen Lungenkomplikationen. *Zbl. Chir.* 88, 436, 1963.
- Hüttl Tivadar: Über einige Fragen der chirurgischen Antibiotherapie. *Dtsch. Gesundh.-Wes.* 18, 657, 1963.
- Hüttl Tivadar: Antibiotikumok a hasi sebészetben. *Orvosképzés* 38, 114, 1963.
- Incze Ferenc, Csernohorszky Vilmos, Dévényi Imre: Ambuláns sebészeti narkózis phenoxy-ecetsavamiddal. *Orv. Hetil.* 104, 67, 1963.
- Incze Ferenc, Mundi Béla: Einige Gesichtspunkte zum postoperativen Erbrechen. *Zbl. Chir.* 88, 482, 1963.
- Incze Ferenc, Csernohorszky Vilmos, Dévényi Imre: A phenoxy-ecetsavamid-narkózis helyes értékeléséről. *Orv. Hetil.* 104, 1145, 1963.
- Incze Ferenc, Csernohorszky Vilmos, Dévényi Imre: Eugenolglycolic Acid, a Short-Acting Anaesthetic Agent. *Acta Chir. Acad. Sci. Hung.* 4, 231, 1963.
- Kerekes László, Tóth M. Gábor: Über Wibrationsschädigungen, verursacht durch elektrische Bohrmaschinen. *Münch. med. Wschr.* 105, 1145, 1963.
- Kerekes László, Juhász Vilmos, Léder József: Die Osteosynthese frischer Frakturen des tibialen Knöchels und des Volkmannschen Dreiechs mit konserviertem Knochenspan. *Mschr. Unfallheilk.* 66, 451, 1963.

Karácsonyi Sándor, Csernohorszky Vilmos, Stekker Károly: Operationsvorbereitung und Nachbehandlung der Obstructionsgebsucht. Acta Chir. Acad. Sci. Hung. 4, 249, 1963.

Fachet József, Stark Ervin, Palkovits Miklós, Vallent Károly: Dar Einfluss der Thymektomie auf die Leberregeneration nach partieller Hepatektomie. Z. Zellforsch., Abt. Histochem. 60, 609, 1963.

Wachtl István: Über die trijodierten angiographischen Kontrastmittel. Acta Chir. Acad. Sci. Hung. 4, 23, 1963.

Külföldi látogatók

Prof. Dr. F. Morl, Halle/S., Chir. Univ.-Klinik, 1962. IX. 13. Előadása: A tetanus-kérdésről.

Prof. Dr. K. E. Kallio, Helsinki, Sebészeti Klinika, 1962. IX. 27. Előadása: Baleseti sebészeti szolgálat egyetemi klinikán.

Prof. Dr. H. Kuntzen, Jena, 1963. jún. 27. Előadása: A pancreas-sebészeti időszerű kérdéseiről.

Külföldi tanulmányutak

Hüttl Tivadar: Német Sebész Kongresszus, 1963. IV. 17—21.

Drobní Sándor: International Congress for the Study of Diseases of the Colon and Rectum, Athén, 1963. jún. 5. Előadása: Vollkommene Dickdarmexstirpation nebst Aufrechterhaltung des Sphinkters mit analer Ileostomie, in 11 Fallen.

Incze Ferenc: 131. Congres Français d'Anesthesiologie, Bordeaux, 1963. jún. 1. Előadása: Complications rénales comme les consequences de l'anesthésie après l'operation radicale du cancer de rectum.

II. SZ. SEBÉSZETI KLINIKA

Alapítási év: 1880.

VIII., Baross u. 23—25.

Igazgató: Dr. Rubányi Pál egyetemi tanár, az orvostudományok kandidátusa, Kossuth-díjas, az Egészségügyi Minisztérium országos vezető sebésze, az MTA II. Főbizottságának tagja, az ETT és annak vezetőségének tagja, a Magyar Vöröskereszt Országos Vezetőségének tagja, a BOTE Vöröskereszt Szervezetének elnöke, a Sebész Szakcsoport vezetőségi tagja, a Magyar Sebészet főszerkesztője, a TMB Klinikai Szakbizottsága tagja, az ORMI Tudományos Bizottság tagja, az Orvos és Technika, az Acta Chirurgica és a Therapia Hungarica c. szaklapok Szerkesztő Bizottságának tagja, a Société Internationale de Chirurgie és a Société Européenne de Chirurgie Cardiovasculaire tagja, a Zentralblatt für Chirurgie, a Szovjet Referáló Folyóirat és a Hírgyógyászati Szerkesztő Bizottságának tagja, a „Népköztársasági Érdemrend”, a „Balassa Emlékérem” (1962) tulajdonosa, a „Magyar Vöröskereszt Kiváló Dolgozója”.

Docensek: Dr. Erdélyi Mihály, az orvostudományok kandidátusa, az ETT Radiológiai Szakbizottságának tagja, a Radiológiai Szakcsoport elnöke, a Sebész Szakcsoport, a Korányi Sándor Társaság tagja, „Kiváló Orvos”; *Dr. Horányi János,* az orvostudományok kandidátusa, a Fogorvostudományi Karon az „Általános sebészet” előadója; *Dr. Ludány György,* az orvos-

tudományok kandidátusa, a Magyar Élettani Társaság, a Magyar Mikrobiológiai Társaság, a Magyar Farmakológiai Társaság, az Association des Physiologistes tagja, az Archives Internationales de Pharmacodynamie et Thérapie, az Agressologie, a Medicina Experimentalis Szerkesztő Bizottságának tagja; *Dr. Mincsev Mihály*, az ETT Sebészeti és Rokonszakmák Szakbizottságának elnökhelyettese, az ETT Könyv és Folyóirat Szakbizottságának tagja, a Sebész Szakcsoport vezetőségi tagja, a Société Internationale de Chirurgie és a Société Européenne de Chirurgie Cardiovasculaire tagja, a „Népköztársasági Érdemérem” aranyfokozata, a „Munka Érdemrend”, a „Koreai Állami Zászlórend” II. fokozata, a „Kínai Háborús Emlékérem”, a „Partizán Emlékérem”, a „Szocialista Munkáért Érdemérem” kitüntetések tulajdonosa, az „Egészségügy Kiváló Dolgozója”.

Adjunktusok: Dr. Görgő Pál; Dr. Szécsény Andor, az orvostudományok kandidátusa, az ETT Igazságügyi Bizottságának tagja, az ETT Onkológiai Szakbizottságának tagja, a Magyar Sebészet szerkesztője, a Société Internationale de Chirurgie és a Société Européenne de Chirurgie Cardiovasculaire tagja, a „Népköztársasági Érdemérem” tulajdonosa.

Tanársegédek: Dr. Barabás Csabáné; Dr. Barankay Bertalan; Dr. Bárdos Vilmos; Dr. Benyó Imre; Dr. Berentey György, az orvostudományok kandidátusa, a Magyar Traumatológia, Orthopaedia és Helyreállító Sebészet Szerkesztőségének tagja, az Orthopaed Szakcsoport vezetőségének tagja; *Dr. Bertha Iлона* (1962. X. 21-től); *Dr. Branovics László* (NDK-ban); *Dr. Csombó Károly* (Algirban); *Dr. Döklen Anna* (1962. XII. 31-ig); *Dr. Egerházy Gizella* (1962. IX. 30-ig); *Dr. Erdős László; Dr. Fűsy Fridolin; Dr. Gulyás János; Dr. Ihász Mihály; Dr. Jakab Tivadar; Dr. Kalabay László; Dr. Kántor Elemér* (NDK-ban); *Dr. Karády György*, az orvostudományok kandidátusa, a „Munka Érdemérem”, a „Koreai Állami Zászlórend” II. fokozata, a „Kínai Háborús Emlékérem” tulajdonosa; *Dr. Keltay Pál; Dr. Kós Rudolf*, az orvostudományok kandidátusa, az ETT Gyógyszerkutató és Törzskönyvezési Bizottságának tagja, a Sebész Szakcsoport Plasztikai Sectiójának vezetőségi tagja, a Gyógyszereink, valamint az Orvos és Technika Szerkesztő Bizottságának tagja, az MTA elnöki kitüntetésének (1962) tulajdonosa; *Dr. Láng István; Dr. Molnár János; Dr. Molnár Lajos* (aspiráns); *Dr. Molnár Margit* (1962. okt. 31-ig); *Dr. Nagy Tivadar; Dr. Nádasi Antal*, az orvostudományok kandidátusa; *Dr. Orbán Imre; Dr. Papp Miklósné; Dr. Németh Éva; Dr. Réfy Miklós* (1963. V. 16-tól); *Dr. Sarlós Pál; Dr. Siklós István*, az orvostudományok kandidátusa, a „Magyar Népköztársasági Érdemérem” aranyfokozatának, a „Kínai Háborús Emlékérem”, a „Partizán Emlékérem”, a „Koreai Állami Zászlórend” II. fokozatának tulajdonosa, a BOTE Vöröskereszt Szervezetének titkára; *Dr. Szóts István; Dr. Vizekety Gyula.*

Intézeti gazdasági vezető: Dr. Perlaky László.

Titkárnő: Váraljai Istvánné.

Könyvtárosok: Kossuth Klára (1962. XII. 31-ig), *Horváth Józsefné.*

Tanszéki főmunkaerők: Bognár Józsefné, Domonkos József, Kiss Miklósné, Tóth Margit.

Tanszéki munkáerők: Feichtinger Edit, Kļempa István, Szalay Sándor.

Nyilvántartó: Kemény Katalin.

Könyvelő: Baranyai Józsefné.

Adminisztrátor: Fehér Istvánné.

Intézetvezető ápolónő: Loósz Lászlóné.

Osztályvezető ápolónők: Bucska Józsefné, Debrecenyi Margit, Molnár Alfonzné, Németh Istvánné, Pintér Vera, Porteleki Anna, Prandoczky Józsefné, Szabó Mária.

Beosztott nővérek: Alexi Józsefné, Berek Aranka (1963. III. 16-tól), Bősze Eszter (1963. V. 1-től), Csikós Mária, Csikós Mihályné, Csósz Jenőné, Dankó Emilné, Deli Péterné, Donka Mária, Eke Júlia, Erdélyi Istvánné, Faragó Ilona, Farkas Istvánné, Gábos Anna, Glász Gizella, Hanzély Istvánné, Hauszner Béláné, Jankovics Ágnes (1963. I. 2-től), Juhász Ferencné, Kálmán Istvánné, Kádár Ferencné, Kelemen Pálné, Kopeczky Margit (1962. XI. 30-ig), Kucsera Józsefné, László Szerén (1962. XII. 1-től), Lázi Jánosné, Lieszkovszky Tiborné, Lózszy Ágnes, Mátray Nándorné (1962. XI. 1-től), Megyesi Lászlóné, Nagy Józsefné, Nagy P. Etelka, Cs. Nagy Sándorné, Naszádos Mária, Németh Erzsébet (1962. XI. 7-ig), Németh Margit, Oszkó Ferencné (1963. VIII. 1-től), Pertinger Margit, Pirisi Károlyné, Rápolthy Zoltánné (1963. II. 28-ig), Sarlós Antalné (1963. V. 8-tól), Takács Erzsébet, Tóth Ferencné, Tóth Ilona (1962. X. 31-ig), D. Tóth Mária, Vigh Klára (1963. I. 2-től).

Főműtősasszisztensek: Liska Ilona, Dr. Okolicsányi Károlyné.

Műtősasszisztensek: Benke Margit, Csóri Gyuláné (1962. X. 31-ig), Déry János, Horváth Gizella, Körmendy Edit, Pataky Gyuláné, Dr. Reviczky Elemérné, Petik Piroska.

Asszisztensek magasabb képzettséggel: Pápai János, Sámson Lenke, Szekrényessi Lászlóné.

Laboránsok: Fekete Mária (1962. IX. 21-től), Kiss Gyuláné, Mustos Mária.

Élelmezésvezető: Neumann Sándorné.

Diétás nővérek: Danninger Gertrud (1963. IV. 30-ig), Gyárfás Lászlóné, Papolczy Józsefné (1963. VII. 16-tól).

Szakácsnők: Egedy Ilona, Majoros Józsefné.

Konyhalányok: Bus Emma (1963. VIII. 27-től), Huszár Veronika (1963. VIII. 23-től), Bárány Istvánné, Fekete Béla.

Távbeszélő-kezelő: Sacellár József.

Szakt munkás: Frank János.

Műtőssegédek: Csernyánszky Gyuláné, Galambos József, Horváth Margit, Kajdacs Károlyné, Korbán Béla (1963. V. 2-től), Lőrincz András, Máté László, Miskolczy Péterné, Pócza József, Pongrácz Dezső (1963. VI. 30-ig), Szabó István, Széchenyi Frigyes, Szép Zsigmond, Takács András (1963. II. 6-ig), Tóth György (1962. XII. 31-ig), Varga Lajos, Vogronics Pálné.

Beteghordók: Horváth Albert, Kassay F. Vilmosné.

Segéd munkás: Hekman András.

Takarítónők: Balázs Károlyné (1962. XI. 20-tól), Bara Ágostonné, Dénes Andrásné, Forró Lajosné, Galbos Katalin, Hagymási Gyuláné, Horváth Erzsébet, Ihász Károlyné (1963. VII. 8-tól), Marjai Jenőné, Molnár Istvánné, Petri Károlyné, Sárík Margit, Szalók Ferencné, Szedlák Sándorné (1963. VI. 8-ig), Szeidenleder Jakabné, Timon Imréné, Urbanek Károlyné, Vajda Júlia, Vajda Miklósné.

Tudományos közlemények

- Jakab Tivadar*: Anaesthesiologia (Jegyzet). Budapest, 1963. Orvostovábbképző Intézet.
- Jakab Tivadar*: Anaesthesiológus-asszisztensképző tanfolyam tananyaga (Jegyzet). Budapest, 1963, Orvostovábbképző Intézet.
- Rubányi Pál, Kós Rudolf*: Az antibiotikum-kezelés időszerű kérdései a sébészetben. *Magy. Seb.* 16, 84, 1963.
- Erdélyi Mihály*: A radiológia helye és szerepe az orvosi gyakorlatban. *Orv. Hetil.* 104, 893, 1963.
- Erdélyi Mihály*: Beiträge zur zeitgemässen Therapie des Brustdrüsenkrebses. *Zbl. Chir.* 88, 273, 1963.
- Horányi János, Nyirő J.*: Die Bronchiale Adenose und die Lungentuberkulose. *Tuberk. Arzt* 17, 8, 1963.
- Horányi János, Baranyai L.*: Weitere Beiträge zum gleichzeitigen Vorkommen von bronchialer Adenose und Tuberkulosem Lymphknoteneinbruch. *Tuberk. Arzt* 17, 18, 1963.
- Horányi János, Stefanics János, Farkas István*: A köldökendometriosisról. *Magy. Onkol.* 7, 48, 1963.
- Horányi János, Erdélyi Mihály, Kántor Elemér*: Beiträge zur zeitgemässen Therapie des Brustdrüsenkrebses. *Zbl. Chir.* 88, 273, 1963.
- Horányi János, Baranyai László*: Újabb adatok a bronchialis adenosis és a gümös nyirokcsomó hörgöbetörésének együttes előfordulásához. *Tuberk. és Tüdőbetegs.* 16, 134, 1963.
- Horányi János, Kerényi I.*: Eine durch Bronchiale Adenose verursachte hochgradige Zystische Lungenblähung im Kindersalter. *Tuberk. Arzt* 17, 433, 1963.
- Horányi János, Szóts István*: Das echte Bronchiom und seine Abgrenzung gegen das Hamartochondrom. *Tuberk. Arzt* 17, 520, 1963.
- Mester Endre*: Az intraoperatív cholangiographia problémái. *Magy. Seb.* 16, 377, 1963.
- Erdélyi Mihály*: A műtét közben végzett cholangiographia röntgenteknikai problémái. *Magy. Seb.* 16, 349, 1963.
- Horányi János, Erdélyi Mihály, Kántor Elemér*: Adatok az emlőrák korszerű kezeléséhez. *Orv. Hetil.* 104, 2457, 1963.
- Benyó Imre, Ihász Mihály, Fűsy Fridolin*: Quadranguläre elektrische intraluminale Reizung des Duodenum und die Mikromotilität des Darmes. *Zbl. Chir.* 88, 2015, 1963.
- Gulyás János, Fűsy Fridolin, Erdős László, Jakab Tivadar*: Idős betegek altatásával szerzett tapasztalataink az elmúlt 5 évben. *Magy. Anaesth.* 2, 186, 1963.
- Gulyás János, Jakab Tivadar, Fűsy Fridolin*: Intraperitonealisan adott Neomycin okozta légzésbénulás. *Magy. Anaesth. Ref. Szle* 2, 157, 1963.
- Jakab Tivadar, Gulyás János, Szóts István*: A gyermekkorban végzett mellkasi műtétek anaesthesiája. *Magy. Anaesth.* 2, 162, 1963.
- Jakab Tivadar, Gulyás János, Erdős László*: Vérzékeny betegek intubációs narkózisáról. *Magy. Anaesth.* 2, 176, 1963.
- Jakab Tivadar, Gulyás János, Bárdos Vilmos*: Intratrachealis narkózis után kialakult hangszalag-granulóma. *Magy. Anaesth.* 2, 198, 1963.

- Jakab Tivadar, Gulyás János, Ihász Mihály*: Tubarin hatásának alakulása vérzés miatt végzett műtétek kapcsán. *Magy. Anaesth.* 2, 204, 1963.
- Sarlós Pál, Csombó Károly*: Venobarbital, új hazai rövid hatású narkotikum. *Magy. Anaesth.* 2, 192, 1963.
- Szőts István, Jakab Tivadar, Gulyás János*: Csecsemőkön végzett mellkasi műtétek utókezeléséről. *Magy. Anaesth.* 2, 170, 1963.
- Horányi János, Nyirő J.*: A bronchialis adenosis és a tüdőgümőkór. *Orv. Hetil.* 104, 1495, 1963.
- Horányi János, Fűsy Fridolin*: Nebenleber in der Gallenblasenwand. *Zbl. Chir.* 88, 768, 1963.
- Horányi János, Fűsy Fridolin*: Nebenpancreas in der Gallenblasenwand. *Zbl. Chir.* 88, 1414, 1963.
- Horányi János, Fűsy Fridolin*: Mellék-hasnyálmirigy az epehólyag falában. *Magy. Seb.* 16, 290, 1963.
- Horányi János, Fűsy Fridolin*: Mellékmáj az epehólyag falában. *Magy. Seb.* 16, 294, 1963.
- Horányi János, Kerényi J.*: Über das Bronchiolum. *Zbl. Chir.* 88, 1513, 1963.
- Horányi János, Kerényi J.*: Über das endobronchiale Bronchiom, bzw. Hamartochondrom. *Beitr. Klin. Tuberk.* 127, 497, 1963.
- Ludány György, Cseh G.*: Über die Wirkung sympathicoadrenaler Erregung auf den Serumproperdinspiegel. *Med. Exp. (Basel)* 8, 183, 1963.
- Mincsev Mihály, Németh Éva*: Das Bedecken oder die Tamponade der Leberverletzungen mittels gestielten Zwerchfell-Lappens. *Zbl. Chir.* 88, 393, 1963.
- Mincsev Mihály, Németh Éva*: Treatment of Hepatic Lesions with Pedicle Flaps of Diaphragmatic Tissue. *Acta Chir. Acad. Sci. Hung.* 4, 143, 1963.
- Szécsény Andor*: A choledochus körüli sajtos nyirokcsomó okozta sárgaság. *Magy. Seb.* 16, 57, 1963.
- Szécsény Andor*: A cirrrosishoz társuló vena portae-thrombosis sebészi jelentősége. *Magy. Seb.* 16, 109, 1963.
- Szécsény Andor*: Ein durch verkäste Lymphknoten der Umgebung des Choledochus bedingte Gelbsucht. *Zbl. Chir.* 88, 657, 1963.
- Szécsény Andor*: Die chirurgische Bedeutung der Thrombose der Vena portae bei der Leberzirrhose. *Zbl. Chir.* 88, 1020, 1963.
- Benyó Imre, Ihász Mihály, Fűsy Fridolin*: Elektromos intraluminalis duodenum-ingerlés és a bél mikromotilitása. *Magy. Seb.* 16, 282, 1963.
- Berentey György*: Über einige Probleme der Behandlung von Unterschenkelfrakturen. Sonderdruck zu Beiträge zur Orthopädie und Traumatologie. *Zbl. Chir.* 10, 195, 1963.
- Karády György*: A tüdőrák sebészi kezelhetősége, különös tekintettel késői eredményekre. *Magy. Seb.* 16, 3, 1963.
- Kós Rudolf*: A hospitalizmus elleni küzdelem klinikai lehetőségei. *Orv. és Techn.* 1, 11, 1963.
- Molnár János, Barabás Csabáné*: Cholecystektómia után végzett cholangiographiás vizsgálatok kiértékelése öt éves klinikai anyagon. *Magy. Radiol.* 3, 139, 1963.
- Molnár János*: Diaphragmaszerű szűkület a nyelőcsövön Plummer-Vinson-szindrómában. *Orv. Hetil.* 104, 123, 1963.

- Molnár János*: Diaphragmaartige Verengung der Speiseröhre bei Plummer-Vinson-Syndrom. Ztsch. ges. Inn. Med. 18, 805, 1963.
- Nádasi Antal, Keszler Pál, Szóts István, Slajkó János*: Igen nagy fokú légzőfelület-csökkenés tüdőműtét után. Tuberk. és Tüdőbetegs. 3, 77, 1963.
- Németh Éva, Fehér János, Szinay Gyula*: Enterocolitis pseudomembranosa. Orv. Hetil. 104, 1168, 1963.
- Németh Éva, Fehér János, Szinay Gyula*: Beobachtungen im Zusammenhang mit den pseudomembranösen Enterokolitiserkrankungen. Z. ges. inn. Med. 18, 756, 1963.
- Szóts István, Dániel Ferenc*: A mellüregi nyirokcsomó jelentősége a gyermek- és serdülőkori tüdőbetegségekben. Tuberk. és Tüdőbetegs. 6, 165, 1963.

Előadások

- Ludány György*: Die Entzündung und die Leukozytenphagozytose. MÉT Vándorgyűlés, Budapest, 1963, Magyar Élettani Társaság.
- Barabás Csabáné, Molnár János*; Hiatus hernia pathológiája és radiológiája. Radiológiai Szakcsoport, 1963. III. 25. (Megj. Magy. Radiol. 15, 252, 1963.)
- Bárdos Vilmos*: Tapasztalatom a homloküreg mucokéle műtéti megoldásával. Bp., 1963, a Societas Medicorum Oto-Rhino-Laryngologicorum Hungaricorum kiadványa.
- Bárdos Vilmos, Gulyás János, Sarlós Pál*: Az intratrachealis narkózis jelentősége fülészeti műtéteknél. Nemzetközi Anaesthesiológiai Szimpózium, Budapest, 1963, a Szimpózium kiadványa.
- Molnár Lajos*: Módosított dextrose-terheléses vizsgálat a vércukor és az abszolút eosinophilejt-szám egyidejű meghatározásával a H.H. MUK. rendszer funkciójának megítélésére. Endokrin Vándorgyűlés Előadáskivonatai, Szeged, 1963.
- Molnár Lajos*: Obstruktív icterus hatása a hypothalamo-hypophyseal-adrenocorticalis rendszerre. Endokrin Vándorgyűlés Előadáskivonatai, Szeged, 1963.
- Molnár Lajos*: Oestrogenek védőhatása műtéti stresszben. Endokrin Vándorgyűlés Előadáskivonatai, Szeged, 1963.
- Sarlós Pál, Bárdos Vilmos, Csombó Károly*: A helyi és általános érzéstelenítés jelentőségéről bronchooesophagoskopiánál. Nemzetközi Anaesthesiológiai Szimpózium, Budapest, 1963, a Szimpózium kiadványa.

A klinika külföldi látogatója

Günther Schoeffler, NDK, Vogelsang, Tbc-Klinika.

Külföldi tanulmányutak

- Erdélyi Mihály*: Karlovy Vary, Csehszlovák Röntgenkongresszus.
- Jakab Tivadar*: Sheffield, a Gyermekebész Társaság X. Kongresszusa. Társszerzőként előadást tartott.
- Karády György*: Salzburg, Tüdőcarcinoma Ankét.
- Kós Rudolf*: München, Sebész Kongresszus. — Weimar, Orthopaedsebész Kongresszus. Előadást tartott.

Szöts István: Sheffield, a Gyermekebész Társaság X. Kongresszusa. Előadást tartott. — Tanulmányút a zürichi I. Sebészeti Klinikán. — Salzburg, Tüdőcarcinoma Anket.

III. SZ. SEBÉSZETI KLINIKA

Alapítási év: 1961.

IX., Nagyvárad tér 1.

Mb. tanszékvezető: Dr. Stefanics János egyetemi docens, az orvostudományok kandidátusa, az MTA II. sz. Klinikai Bizottsága tagja, az ETT Sebészeti és Rokonszakmák Szakbizottságának tagja, a Sebész Szakcsoport vezetőségi tagja, a Korányi Sándor Társaság tagja, a Société Internationale de Chirurgie és a Société Européenne de Chirurgie Cardiovasculaire tagja, „Érdemes Orvos”, „Kiváló Orvos”.

Adjunktusok: Dr. Dubecz Sándor; Dr. Farkas István, a „Szocialista Munkáért Érdemérem” tulajdonosa.

Tanársegédek: Dr. Mészöly István, Dr. Németh Gyula, Dr. Bánki Ferenc, Dr. Csengődy József, Dr. Maklár Lajosné, Dr. Vasvári Kálmán, Dr. Bárdosi Zoltán, Dr. Nagy Lajos.

Klinikai orvosok: Dr. László Gyula, Dr. Tóth Béla.

Gyakornok: Dr. Juhász Miklós.

Intézeti gazdasági vezető: Krátky Róbert.

Titkárnő: Pollok Lászlóné.

Laboratóriumi asszisztens: Dr. Árky Istvánné.

Kutatási segédek: Dr. Böszörményi Ernőné, Nedeczky Jánosné.

Ápolónők: Bozai Júlia, Fodor Ida (1963. szept. 1-től).

Műtősségéd: Szelezsán György (1963. aug. 5-től).

Házimunkás: Szabó József.

Tudományos közlemények

Dr. Zoltán Megyeri, Dr. Sándor Dubecz, Dr. Zoltán Bárdosi: Zusammenhänge zwischen der Dauer der Magenkrebsanamnese, dem radikalen operativen Eingriff und der Überlebenszeit. 5. Ungarische Krebsstagung, Budapest, 1963, Akadémiai Kiadó.

Dr. István Farkas, Dr. Sándor Dubecz, Dr. Elemér Kántor: Magenurinom und Krebs. 5. Ungarische Krebsstagung, Budapest, 1963, Akadémiai Kiadó.

Dr. Stefanics János: Adatok az epeműtéteket követő panaszok kóroktanához és sebészi kezeléséhez. Kandidátusi értekezés. Bp. 1962.

Dr. Stefanics János: A vékony-, vastag- és végbél nem daganatos sebészi betegségei. Orvosképzés 37, 6, 1962.

Horányi János, Stefanics János, Farkas István: A köldök-endometriosisról. Magy. Onk. 7, 1, 1963.

Farkas István, Dubecz Sándor, Kántor Elemér: A gyomor neurinómája. Magy. Onk. 7, 2, 1963.

Dubecz Sándor, Farkas István, Mészöly István: Végbélzáróizom-elégtelenség megelőzésének lehetőségei és műtéti megoldásának problémái. Magy. Seb. 16, 3, 1963.

Dubecz Sándor, Tóth Kázmér, Rozsnyai István: Végtagcsontkolt gyermekek ellátása művégtaggal. Orv. és Techn. 3, 1963.

Előadások

- Dr. Stefanics János, Dr. Molnár Károly, Dr. Farkas István:* Vastag- és végbélrák miatt operált betegek későbbi sorsa. Onkológiai Nagygyűlés, 1963.
- Dr. Bárdosi Zoltán, Dr. Dubecz Sándor, Dr. Ádám Marcell:* Gyomorrákos betegek vércsoportmegoszlása. Onkológiai Nagygyűlés, 1963.
- Dr. László Gyula, Dr. Juhász Miklós, Dr. Dubecz Sándor:* 14 éves mammarciomás beteganyagunk utánvizsgálata, különös tekintettel a műtéti radikalitás lehetőségére. Onkológiai Nagygyűlés, 1963.
- Dr. Bánki Ferenc, Dr. Nagy László:* A gyomor-bélrendszer sarcomái. Onkológiai Nagygyűlés, 1963.
- Dr. Maklár Jánosné, Dr. Nagy Lajos:* Bélelzáródást okozó malignus hasi tumorok elemzése (152 sürgős műtetet igénylő ileus-eset kapcsán). Onkológiai Nagygyűlés, 1963.
- Dr. Stefanics János, Dr. Fehér László, Dr. Maklár Jánosné:* Felsőoldali mellékvese-eltávolítások késői eredményei. Endokrinológiai Szakcsoport ülése, 1963.
- Dr. Csengődy József, Dr. Dubecz Sándor, Dr. László Gyula:* Anyai hyperparathyreoidismus hatása újszülött parathyreoidea funkciójára. Endokrinológiai Vándorgyűlés, Szeged, 1963.

IV. SZ. SEBÉSZETI KLINIKA

Alapítási év: 1951.

XII., Városmajor u. 68. sz.

Igazgató: *Dr. Kudász József* egyetemi tanár, az orvostudományok kandidátusa, az ETT Sebészeti és Rokonszakmák Szakbizottságának tagja, a Sebész Szakcsoport vezetőségi tagja, a Cardiológiai Sectio társelnöke, a Mellkassebészeti Sectio elnöke, a Nemzetközi Sebésztársaság Nemzeti Bizottságának tagja, a Korányi Sándor Társaság tagja, a Société Européenne de Chirurgie Cardiovasculaire vezetőségi tagja, a Société Internationale de Chirurgie Cardiovasculaire tagja, a Société Française de Phlebologie tagja, az American Thoracic Society tagja, a Grudnaja Hirurgija Szerkesztő Bizottságának tagja, „Kiváló Orvos”.

Docensek: *Dr. Harkányi István*, az ETT Sebészeti és Rokonszakmák Szakbizottságának tagja, a Magyar Anaesthesiológus Társaság elnöke, a Sebész Szakcsoport vezetőségi tagja, a Korányi Sándor Társaság tagja, a Kelet-Európai Anaesthesiológus Társaság tagja, az Olasz Anaesthesiológiai Társaság tb. tagja és hivatalos lapjának — *Minerva Anesthesiologica* — külföldi szerkesztő tagja, a „Magyar Népköztársaság Érdemérem” bronzfokozatának, a „Közbiztonsági Érdemérem”-nek tulajdonosa; *Dr. Kunos István*, az orvostudományok kandidátusa, a Belgyógyász Szakcsoport választmányi tagja, a Cardiológiai Sectio társelnöke, a Korányi Sándor Társaság tagja, „Érdemes Orvos”.

Adjunktusok: *Dr. Armentánó Jánosné; Dr. Ránky László*, az orvostudományok kandidátusa, a Sebész Szakcsoport vezetőségi tagja, az Angiológiai Sectio vezetőségi tagja, a Société Européenne de Chirurgie Cardiovasculaire tagja; *Dr. Róth Miklós*, az orvostudományok kandidátusa, a Nem-

zetközi Sebésztársaság tagja; Dr. Kis-Várday Gyula; Dr. Soltész Lajos, a Sebész Szakcsoport vezetőségi tagja, az Angiológiai Sectio vezetőségi tagja, a Société Internationale de Chirurgie tagja, a Société Internationale de Chirurgie Cardiovasculaire tagja, az Union Internationale d'Angiologie tagja; Dr. Vas György, az orvostudományok kandidátusa, az Angiológiai Sectio vezetőségi tagja, a Korányi Sándor Társaság tagja, a Société Européenne de Chirurgie Cardiovasculaire tagja, a Société Française de Phlebologie tagja a Societa di Angiologia Italiana tagja, a Magyar Tudomány szerkesztője, az MTA II. Klinikai Bizottsága tagja, a „Szabadságrend” ezüstfokozata, a „Népköztársaság Érdemrend” V. oszt., a „Magyar Partizán Érdemérem”, a „Koreai Állami Zászlórend” II. fokozata tulajdonosa.

Tanárságédek: Dr. Padányi Alajos, a „Népköztársaság Érdemrend” V. fokozata, a „Koreai Állami Zászlórend” II. fokozata, a „Partizán Érdemérem” tulajdonosa; Dr. Szántó Katalin, a „Népköztársaság Érdemérem” aranyfokozata, a „Magyar Szabadságért Érdemérem”, a „Tisztelet Jele Érdemérem” a „Részvétel a Nagy Honvédő Háborúban Érdemérem”, a „Budapest Felszabadításáért Érdemérem”, a „Magyar Partizán Érdemérem” tulajdonosa; Dr. Papp Sándor, a Société Européenne de Chirurgie Cardiovasculaire tagja; Dr. Gömörly András, a Korányi Sándor Társaság tagja; Dr. Húsvéti Sándor; Dr. Pintér Endre, a Korányi Sándor Társaság tagja; Dr. Szabó Imre, az Angiológiai Sectio vezetőségi tagja; Dr. Lengyel József; Dr. László Lajos; Dr. Lencz László, az Anaesthesiológus Sectio vezetőségi tagja; Dr. Szabó Zoltán, a Korányi Sándor Társaság tagja; Dr. Markos György; Dr. Molnár Lajos (1963. IX. 1-ig); Dr. Besznyák István; Dr. Pénztáros Iván; Dr. Pere Mária; Dr. Frank József; Dr. Lauth János; Dr. Turbók Eszter.

Központi gyakornok: Dr. Bodor Elek.

Nyelvtanár: Jakabffy Lórántné.

Gazdasági igazgató: Molnár Ferenc.

Főkönyvelő: Hollósy László.

Könyvelési csoportvezető: Szollár Ferencné.

Gondnok: Góczán József.

Könyvelők: Kiss Vilmosné (1963. VII. 22-ig), Szepesi Sándorné (1963. VII. 2-től), Vértés Emilné.

Bérszámfejtő: Paulovits Józsefné.

SZTK-ügyintéző: Garai Jánosné.

Pénztáros: Alkony Nándorné.

Anyagbeszerző: Kovács György.

Titkárnők: Barkó Sándorné, Juhász Márta.

Betegfelvételes: Jankai Józsefné.

Élelmező: Dr. Gaál Tiborné.

Raktárosok: Barta Károlyné (1963. IV. 30-ig), Bertényi Józsefné (1963. V. 1-től).

Intézetvezető főnövér: Vágvölgyi Béláné.

Osztályvezető főnövérek: Csathó Imréné, Dr. Fazekas Lajosné, Sági Aurélné, Spornér Lászlóné.

Apolónők: Barta Tiborné, Bozóki Ilona, Brauswetter Éva, Encz Katalin, Fazekas Gézáne, Frank Teréz, Gémes Oszkárne, Gulyás Nagy Lajosné, Hatos Mihályné, Horváth Ferencné, Dr. Keve Tiborné, Kocsis Tiborné, Kozma Gáborné, Kovács Györgyné, Kredics Vilmosné, Kriz Lászlóné, Lel-

kes Ferencné, Leskó Lászlóné, Mezőfi Jakabné, Molnár Erzsébet, Nelki Mária, Neubauer Istvánné, Nyilas Mária, Pankovits Hermina, Palotai Lajosné, Potóczki Róza, Regős Péterné, Roboz Rózsa, Roska Anna, Szabó Józsefné, Tóth Margit, Vágvölgyi Józsefné, Vizkeleti Ferencné, Dr. Zalán Jánosné (1963. V. 6-ig).

Főműtősasszisztensek: Garai Sarolta, Horgosi Viktória.

Műtősasszisztensek: Ábrahám Istvánné (1963. II. 28-ig), Báder Ferencné, Gergáczy János, Nagy Ágnes Klára, Szalay Ferenc, Török Ilona (1963. III. 1-től), Zsíros Rozália.

Laborasszisztensek: Constantin Benedikta, Kiss Anna Mária.

Röntgenasszisztensek: Kováts Ivánné, Sándor Györgyné.

Gyógytornász: Balázsházy Judit.

Tanszéki önálló laboránsok: Dr. Kaszap Zsigmondné, Neumann Magda, Takátsy Endréné.

Tudományos segédmunkaerők: Bodrogi Ildikó, Temesváry Györgyné.

Műtőssegédek: Désy Iván (1963. VII. 31-ig), Kovács Menyhért, Papp Ferenc, Tóth Imre (1963. V. 31-ig), Zányi János (1963. VI. 16-tól, 1963. XII. 8-ig), Weckermann Ferenc, Zádory Csaba (1963. VI. 30-ig), Papp Miklós (1963. I. 1-től).

Főgépész-műhelyvezető: Szentirmai Ferenc.

Tanszéki mechanikusok: Rab István, Szedlacsek Sándor.

Vizsg. fűtőmesterek: Biró Ferenc, Uri István.

Szakt munkások: Várszegi Árpádné, Eleven János.

Beteghordozó: Mátyás Sándor.

Takarítónők: Bósz Józsefné, Draskoba Gyuláné, Erdélyi Ferencné, Erdős Lászlóné, Eredics Jenőné, Gáleg Ferencné, Gyenes Istvánné, Hidász Józsefné, Király Károlyné, Kiss Károlyné, Kovács Júlia, Kovács Jánosné, Lábodi Zsigmondné, Márkus Lászlóné, Nagy Istvánné, Nagy Lajosné, Salamon Teréz, Stupek Józsefné (1963. VII. 15-ig), Székely Mihályné, Szombati Jánosné, Váncza Mihályné, Virág Ferencné, Tóth Sándorné, Török Margit.

Kísérletiállat-gondozók: Fehér Lajos (1963. IV. 30-ig), Farkas István.

Könyvtáros: Dr. Gál Félixné.

Gyógymasszőr: Dr. Reimann Pálné.

Portások: Ruszek Józsefné, Szentirmai Ferencné, Volk Károlyné.

Telefonkezelő: Csordás Lajosné.

Betegruha-raktáros: Akay Aladárné.

Betanított munkás: Földházi István.

Gépkocsivezetők: Akay Aladár, Novák András (1963. I. 16-tól), Sasváry Béla (1963. I. 15-ig).

Tudományos közlemények

Vas György: Az alsó végtag vénás betegségei. Bp., 1963, Medicina.

Kudász József, Kunos István: Ein operierter Fall der kongenitalen Mitralinsuffizienz. J. Cardiovasc. Surg. 4, 492, 1963.

Harkányi István: Az idős betegek érzéstelenítése. Összefoglaló előadás az előadásokról és a vitáról. Magyar Anaesthesiologus Társaság vándorgyűlése, Debrecen, 1962. OOK, 1963.

- Harkányi István*: Az anaesthesiológus feladata, joga és kötelessége a korszerű sebészeti együttesben. Magyar Anaesthesiológus Társaság vándorgyűlése, Debrecen, 1962. OOK, 1963.
- Harkányi István, Volpi Italo*: A műtétes szülés érzéstelenítése. *Magy. Anaesth.* 2, 4, 1963.
- Kunos István, Szántó Katalin, Kis-Várday Gyula*: A tricuspidalis atresia diagnosztikája és therápiás megfontolások. *Magy. Belorv. Arch.* 16, 96, 1963.
- Kis-Várday Gyula, Irtó István*: Magenmetastasen bei Epipharynxtumoren. *Krebsarzt* 18, 181, 1963.
- Kis-Várday Gyula*, Über die Ringbildung durch den Aortenbogen. *Fortschr. Röntgenstr.*, 99, 17, 1963.
- Kis-Várday Gyula*, Érgyűrűt képező aortaív. *Orv. Hetil.* 104, 1653, 1963.
- Kis-Várday Gyula, Róth Miklós, Martos Katalin*: A Goldblatt-hypertónia röntgendiagnosztikai vonatkozásai. *Magy. Belorv. Arch.* 16, 245, 1963.
- Kis-Várday Gyula, Péntáros Iván*: Über die Angiogramme von 22 an M. Coerulens leidenden Erwachsenen. *Acta Secundi Conventus Medicinae Internae Hungarici, Cardiologia*. Editor Prof. Dr. Gottsegen. Budapest, 1963, Officina.
- Ránky László, Papp Sándor*: Spontangangrän im Kindesalter. *J. cardiovasc. Surg.* 4, 599, 1963.
- Soltész Lajos, Papp Sándor*: Die akute Gefässokklusion im Säuglings- und im Kindesalter. *J. cardiovasc. Surg.* 4, 279, 1963.
- Soltész Lajos, Szabó Imre*: Die Erfahrungen mit 100 ohne Gefässnahten durchgeführten Embolektomien. *J. cardiovasc. Surg.* 4, 261, 1963.
- Vas György*: Még egyszer a postthromboticus syndroma sebészi kezeléséről. *Orv. Hetil.* 104, 1562, 1963.
- Gyarmathy Ferenc, Vas György*: Über die Thrombose der Vena renalis. *Z. Urol.* 65, 315, 1963.
- Szántó Katalin, Lencz László*: Az anaesthesiológia szerepe mellkassebészeti műtéteknél. Magyar Anaesthesiológus Társaság vándorgyűlése, Debrecen, 1962. OOK. 1963.
- Löblovics Iván, Papp Sándor, Besznyák István*: Kísérletes CO₂-retentio hatása éber állapotban. *Magy. Anaesth.* 2, 4, 1963.
- Gömöry András*: Hazai előállítású szív-tüdőpumpa. *Orv. Hetil.* 104, 220, 1963.
- Pintér Endre, Besznyák István, Armentánó Lajosné*: Mellkasi empyemák antibiogrammja és lokális antibiotikus kezelése. *Orv. Hetil.* 104, 1718, 1963.
- Besznyák István*: Über die postoperative Psychose. *Zbl. Chir.* 88, 1587, 1963.
- Besznyák István, Pintér Endre, Armentánó Lajosné*: Das Antibiogramm von Thoraxempyemen und deren lokale antibiotische Behandlung. *Z. Tuberk.* 35, 116, 1963.
- Kudász József, Kunos István, Szabó Zoltán, Gömöry András, Ludván Sándor, Csete Béla*: Acut rheumás carditis következtében keletkezett teljes atrioventricularis block kezelése beültetett szívrythmust szabályozó (pacemaker) készülékkel. *Orv. Hetil.* 104, 2415, 1963.
- Kunos István*: A koszorúér-betegségek theráphiája. *Orvosképzés* 38, 410, 1963.

Előadások

Husvéti Sándor, Besznyák István, Kudász József: Experimentelle regionäre Perfusion der Extremitäten mit Cytostatica. 80. Tagung der Deutschen Gesellschaft für Chirurgie, München, 1963. ápr. Langenbecks Arch. klin. Chir. 304, 722, 1963.

Külföldi látogatók

- Prof. Margono Soekarjo, Professor f. Chirurgie und Dekan der Medizinischen Fakultät, Djakarta.
Dr. Stanley Z. Weisshaus sebész, Clearfield.
L. Powell, National Industrial Officer vezetésével 4 tagú mérnökcsoport, London.
Dr. F. Struss docens, Halle, Univ.-Klin. f. Inn. Med.
Prof. Jan. Krotoski, Posnan.
Dr. Huth, Dr. Fritz, Halle, Chirurg. Univ.-Klin.
Dr. W. Ursinus sebész, Leipzig, Szívsebészeti Intézet.
Dr. W. Zelenik, Praha-Bubovka, Forschungsinstitut f. Tuberkulose.
Dr. Szilágyi Dezső Imre sebész, Detroit, Henry Ford Hospital.
Dr. P. Altahov sebész, Varna, I. sz. Sebészeti Klinika.
Dr. I. E. Rijak, Hradec-Kralove, Sebészeti Klinika.
Prof. Pápay József, Marosvásárhely, Sebészeti Klinika.
Prof. Péterffy Pál, Marosvásárhely, Belgyógyászati Klinika.
Prof. Walter Schmitt, Rostock, Chirurg. Univ.-Klinik.
Prof. K. Schober, Halle, Chirurg. Univ.-Klinik.

Külföldi tanulmányutak

- Dr. Husvéti Sándor*: München, 80. Tagung der Deutschen Gesellschaft für Chirurgie. 1963. ápr.
Dr. Kudász József, Dr. Soltész Lajos, Dr. Husvéti Sándor: Róma, Société Internationale de Chirurgie és Société Internationale de Chirurgie Cardiovasculaire Kongresszusa, 1963. szeptember.
Dr. Harkányi István: Moszkva, Orvostud. Akad. Szív- és Érsebészeti Intézete, Orvostud. Akad. Központi Onkológiai Intézete, Orvostovábbképző Int. Anaesthesiológiai Tanszéke, I. Orvostud. Egyetem I. sz. Sebészeti Tanszéke, Tussinói ker. Kórház. Leningrád Orvostovábbképző Int. Mellkasebészeti és Anaesthesiológiai Tanszéke.
Dr. Husvéti Sándor: Varsó, Orvosi Akad. I. sz. Sebészeti Klinikája, Orvosi Akad. Mellkasebészeti Klinikája. Orvosi Akad. Onkológiai Intézete. — Lodz, Orvosi Akad. I. sz. Sebészeti Klinikája. — Gdansk, Orvosi Akad. I. sz. Sebészeti Klinikája. — Krakow, Orvosi Akad. I. és II. sz. Sebészeti Klinikája, Orvosi Akad. Onkológiai Intézete.
Dr. Pintér Endre: Albertshaus, Lungentuberkulose-Hospital.
Dr. Lencz László: Halle, Chirurgische Univ.-Klinik.
Dr. Gömörly András: Mainz, Univ.-Klinik Inst. Anaesth. — Düsseldorf, Chir. Univ.-Klinik der Akad. Előadás: Tudományos ülésen. Über die Früherkennung der acuten postoperativen Niereninsuffizienz. — Heidelberg, Chir. Univ.-Klinik der Akad. Előadás Nierensymposiumon: Über die Früherkennung der acuten postoperativen Niereninsuffizienz. — München, Chir. Univ.-Klinik der Akad.
Dr. Besznyák István: Düsseldorf, Chir. Klin. der Akad.

I. SZ. GYERMEKKLINIKA

Alapítási év: 1883.

VIII., Bókay János u. 53—54.

Igazgató: Dr. Gegesi Kiss Pál egyetemi tanár, a Magyar Tudományos Akadémia rendes tagja, az orvostudományok doktora, Kossuth-díjas, az MTA elnökségének tagja, az MTA V. Osztályának vezetőségi tagja, az MTA elnöksége mellé szervezett Pszichológiai Bizottság elnöke, a Magyar Pszichológiai Tudományos Társaság elnöke, az MTA V. Osztálya I. sz. Klinikai Bizottságának tagja, az MTA Könyv- és Folyóiratkiadó Bizottságában az V. Osztály képviselője, az MTA és az Egészségügyi Minisztérium Koordinációs Bizottságának tagja, az MTA Nemzetközi Kapcsolatok Bizottságának tagja, az MTA Szociális Bizottságának tagja, a Korányi Sándor Társaság alapító tagja, a Magyar Farmakológus Társaság alapító tagja, a Tudományos Minősítő Bizottság tagja (1963. VIII. 31-ig), a TMB mellett működő, az V. Osztály területéhez tartozó Orvosi Szakbizottság tagja és elnöke (1963. VIII. 31-ig), a TMB Pszichológiai Szakbizottságának elnöke (1963. VIII. 31-ig), a Magyar Vöröskereszt országos elnöke, a Távlati Tudományos Tervet Koordináló Bizottság tagja, az Egészségügyi Minisztérium Felsőoktatási Bizottságának tagja, az Éü. Min. Anya-, Csecsemő- és Gyermekevédelmi Bizottságának elnöke, az Országos Szakorvosképesítő Vizgabizottság vizsgáztató tagja, az Országos Pályaválasztási Tanács tagja, a Szakszervezetek Országos Tanácsának tagja (1963. V. 9-ig), a SZOT Nemzetközi Kérdésekkel Foglalkozó Bizottságának tagja (1963. V. 9-ig), az Orvos-Egészségügyi Dolgozók Szakszervezete közp. vezetőségének tagja (1963. III. 1-től), a Magyar Gyermekorvosok Társasága elnökségének tagja, a Szovjetunió Össz-Szövetségi Gyermekgyógyász Tudományos Társaságának tiszteletbeli tagja, a Bolgár Gyermekorvosok Társasága tiszteletbeli tagja, a Deutsche Gesellschaft für Kinderheilkunde tagja (1962. XII. hótól), Csehszlovák J. E. Purkynje Orvosi Társaság tiszteletbeli tagja (1963. VIII. hótól), a Latin Nyelvű Nemzetek Gyermekgyógyászainak Társulása tagja, a Gyermekgyógyászat, az Acta Paediatrica és a Magyar Pszichológiai Szemle főszerkesztője, az MTA V. Osztálya Osztályközleményei, az Annales Paediatrici, az Excerpta Medica c. folyóiratok, a Cor et Vasa nemzetközi kardiológiai folyóirat, a Barcelonában megjelenő Folia Clinica International c. lap és a Moszkvában megjelenő Pediatria Szerkesztő Bizottságának tagja, a Kossuth-díj III. fokozatának tulajdonosa, a „Munka Érdemrend” kétszeres tulajdonosa, a „Népköztársasági Érdemrend” V. és VI. fokozatának, a „Magyar Szabadság Érdemrend” bronzfokozatának tulajdonosa, „Kiváló Orvos”, a Weil Emil Emlékérem”, a „Bókay János Emlékérem” és a „Semmelweis Ignác Emlékérem”, valamint a Szovjetunió Vöröskereszt és Félhold Társasága, a Kínai Vöröskereszt és a Lengyel Vöröskereszt tiszteleti jelvényének tulajdonosa, a Magyar Vöröskereszt „Kiváló Dolgozója”.

Egyetemi tanár: Dr. Gerlóczy Ferenc, az orvostudományok kandidátusa, az MTA Orvosi Tudományok Osztálya I. sz. Klinikai Bizottságának titkára, az ETT Gyermekgyógyász Albizottságának tagja és helyettes elnöke, az ETT Plenumának tagja, 1963. X. 17-től a TMB Klinikai Orvosi Szakbizottságának tagja, 1962. X. 23-től az MTA V. Osztálya Kandidátusi

Vizsgálóbizottságának tagja, a Magyar Gyermekorvosok Társaságának elnökségi tagja, az Országos Szakorvosképesítő Vizsgabizottság állandó tagja, a Korányi Sándor Társaság vezetőségi tagja, az Excerpta Medica Gyermekgyógyászati Sectiójának munkatársa, a Deutsche Gesellschaft für Kinderheilkunde tagja, az Acta Paediatrica Szerkesztő Bizottságának, a Medicinskij Zsurnal Szerkesztő Tanácsának tagja, az Orvosegyetem gyógyítási rovata szerkesztőségének tagja, a „Kiváló Munkáért („Magyar Elmun-kás”)” jelvény, a „Felsőoktatás Kiváló Dolgozója” kitüntetőjelvény, a „Bókay Emlékérem” tulajdonosa, „Kiváló Orvos”, a „Munka Érdemrend” tulajdonosa.

Docensek: Dr. Romhányi József, az ETT Igazságügyi Bizottságának tagja, az Országos Szakorvosképesítő Vizsgabizottság póttagja, a „Bókay Emlékérem” tulajdonosa, „Érdemes Orvos” és „Kiváló Orvos”; Dr. Barta Lajos, az orvostudományok doktora, az Excerpta Medica Gyermekgyógyászati Sectiójának munkatársa; Dr. Reichard József; Dr. Bencze Béla; Dr. Gefferth Károly, az orvostudományok kandidátusa, az Excerpta Medica Röntgen Sectiójának munkatársa; Dr. Vondra Nándor, az orvostudományok kandidátusa.

Adjunktusok: Dr. Erdős Zoltán, a Magyar Gyermekorvosok Társasága titkára, az Excerpta Medica Gyermekgyógyászati Sectiójának munkatársa, az Igazságügyi és Orvosi Tanács tagja, a Korányi Sándor Társaság tagja, „Érdemes Orvos”; Dr. Schönqut László, a „Fegyverrel a hazáért Partizán Érdemérem” tulajdonosa, a Korányi Sándor Társaság tagja.

Tanárságédek: Dr. Lános Ferenc, a Korányi Sándor Társaság tagja; Dr. Kamarás János; Dr. Hittner Imre, a Gyermeksebész Szakcsoport titkára; Dr. Kassai Stefánia, az orvostudományok kandidátusa; Dr. Székely Áron, a Gyermekgyógyászat Szerkesztő Bizottságának tagja; Dr. Lukács V. Ferenc, a Société Internationale de Transfusion Sanguine tagja, az Excerpta Medica Gyermekgyógyász Sectiójának munkatársa; Dr. Németh Eleonóra, az Egészségügyi Minisztérium Anya- és Csecsemővédő Szakbizottságának tagja, a Művelődésügyi Minisztérium Gyermekvédelmi Bizottságának munkatársa; Dr. Tóth Mária, 1963. III. hó óta a XIX. kerületi Tanács tagja és a XIX. kerületi Tanács VB tagja; Majláth György, a Kriminálpszichológiai Bizottság titkára, a Bp. Főkapitányság Gyermekvédelmi Osztálya pszichológiai részlegének vezetője, a Család és Iskola c. folyóirat Szerkesztő-Bizottságának tagja; Dr. Leéb György; Dr. Kocsis Magda; Dr. Rosta János, a Korányi Sándor Társaság tagja, a „Szocialista Munkáért Érdemérem” tulajdonosa; Dr. Malik Teréz; Dr. Szabó Judit; Dr. Sugár Éva; Dr. Prém Géza; Dr. Pataki Lenke; Dr. Szóke László; Dr. Schmidt Károly; Dr. Simon György (1963. II. 15-ig); Dr. Rókay Edit; Vándor Ervinné; Dr. Cserháti Endre; Dr. Hódosi Rezső; Dr. Simon Hedvig; Dr. Szabó József; Dr. Turai László; Dr. Kelemen József; Dr. Csűrös Éva; Dr. Vedres Istvánné; Dr. Domján Ottilia; Dr. Letenyey Klára; Dr. Molnár Mária; Dr. Elkár György.

Klinikai orvosok: Dr. Szabó Margit, Dr. Ágfalvi Róza, Dr. Ilin Éva.

Tudományos főmunkatárs: Dr. Véghelyi Péter, az orvostudományok doktora, a Magyar Gyermekorvosok Társasága elnökségi tagja, a British Royal Soc. Med. tagja, az Acta Paediatrica szerkesztője.

Tudományos munkatársak: P. Liebermann Lucy, az MTA Pszichológiai Bizottságának tagja, az MTA Módszertani Albizottságának elnöke, az Egész-

ségügyi Minisztérium Anya- és Csecsemővédő Szakbizottságának tagja, az Orvos-Lélektani Albizottság tagja, az MTA Lélektani Intézet Tudományos Tanácsának tagja, a Művelődésügyi Minisztérium Gyermekvédelmi Bizottságának munkatársa, a Magyar Pszichológiai Társaság elnökségének tagja, Budapest Főváros Gyermekvédelmi Bizottságának tagja, a Pszichológiai Szemle Szerkesztő Bizottságának tagja; Orosz Ferenc.

MTA I. oszt. ügyintéző: Dr. Papp Gábor.

MTA tudományos segéderő: Dr. Véghelyi Péterné.

MTA lab. asszisztensek: Kolontai Istvánné, Dr. Szilágyi Dénesné.

MTA tudományos segéderők: Péterffy Béláné, Zeffer Gáborné.

Tudományos előadó: Dr. Windt Sándorné, a „Kiváló Dolgozó” kitüntetés tulajdonosa.

Egyetemi tudományos munkatárs: Ugray Miklósné.

Titkárnő: Szagán Gyuláné.

Gazdasági vezető: Kelényi István.

Segédgondnok: Gedő Róbert.

Könyvtáros: Világos Margit.

Betegfelvételesek: Posch Mihályné, Fiala Emilné.

Röntgenasszisztensek: Fazekas Pálné, Kiss Jánosné, Sükösd Judit.

Önálló tanszéki laboránsok: Nagy János, az „Egészségügy Kiváló Dolgozója” kitüntetés tulajdonosa; Rumi Antal.

Laboratóriumi asszisztens: Horváth Ilona.

EKG-asszisztens: Bakos Ida.

Élelmezésvezető: Ferenczy Attiláné.

Diétás nővér: Vorosilovszky Lászlóné.

Műtősök: Morvay Erzsébet, Bognár Józsefné (1963. III. 31-ig), Darvai Olga (1963. IV. 1-től), Bathó Erzsébet.

Segédműtősök: Bódi István (1963. VI. 30), Égő Tibor.

Kórházvezető nővér: Bakos Ilona, az „Egészségügy Kiváló Dolgozója” kitüntetés tulajdonosa.

Osztályvezető nővérek: Bedi Józsefné; Bór Lászlóné; Billes Jánosné; Borsos Ella; Christoph Béláné; Fábíán Etelka, az „Egészségügyi Kiváló Dolgozója” kitüntetés tulajdonosa; Góbi Ella, az „Egészségügy Kiváló Dolgozója” kitüntetés tulajdonosa; Knotik Erzsébet; Kozsik Anna; Rausch Erzsébet, a „Munka Érdemérem” ezüstfokozata kitüntetés tulajdonosa; Szekeres Mária; Taschner Ilona; Veress Erzsébet; Zathureczky Dezsőné.

Ügyintéző: Révész Lászlóné.

Osztályos nővérek: Alács Mária, Aros Valéria, Barta Jánosné, Csáky Mária, Dávid Teréz, Domján Katalin, Eltz Ferencné, Diszkané Gyuláné, Fejérvári Mária, Fülöp Katalin, Grün Ágnes, Havrick Béláné (1963. V. 6-tól), Kelemen Rozália, Kovács Mária, Könye Antalné, Kulcsár Aranka, Ladányi Endréné, Lakner Ilona, Legény Erzsébet, Madari Magda, Margittai Éva, Matolcsy Mátyásné, Meczner Ágnes, Mihályszki Gézőné, Paján Kornélia, Pap Ilona, Pasinszky Jánosné, (1963. VI. 17-től), Priszler Mária, Reha Zsuzsa, Reichmann Viktorné, Rózsa Irén, Stümmer Erika, Stümmer Ilona, Szabó Dezsőné, Szabó Lászlóné, Szekeres Gizella, Szidovszky Pálné, Tivadar Andrásné, Tóvizi Éva, Tuli Lajosné, Varga Gabriella, Várhegyi Judit, Zsidó Viola.

Tanfolyamos nővérek: Boros Istvánné (1963. VI. 7-től), Gyenge Mária, Szalódi Katalin.

Portások: Rumi János, Thoroczkay János, Horváth Jánosné, Susa István, Susa Istvánné.

Beteghordók: Lindauer Norbert, Vagyóczky Lajosné.

Műtőssegédek: Illés Albert, Rumi Jánosné.

Segédlaboráns: Szunyogh Erzsébet.

Szakácsnők: Bencsik Lajosné, Nagy Gáborné.

Könyhalányok: Micskó Flóriánné, Papp Gizella.

Raktáros: Kutasi Ferencné.

Szakt munkás: Bráth Józsefné.

Betanított munkás: Arany Józsefné.

Főgépészek: Breyer György (1963. VI. 31-ig), Leitgép Lajos.

Fűtők: Lakosi Ferenc, Frankó György, Palotai István, Koós József.

Takarítónők: Dr. Bartók Györgyné, Bella Istvánné, Bényi Károlyné, Bessenyei Róza, Czakó Sándorné, Ceneral Miklósné, Hercz Józsefné, Horváth Lajosné, Kovács Józsefné, Kufráth Anna, Leitgép Lajosné, Maglódi Jánosné, Menyhárt Lászlóné, Molnár Józsefné, Prázmári Erzsébet, Vizi Lajosné, Bancsi Jánosné, Szabó Jánosné, Boricza Jánosné.

Kézbesítő: Szabó Gyuláné.

Orvosírnokok: Kerezi Ágnes, Takács Erika.

Tudományos közlemények

Barta L.: Az endocrinológia újabb eredményei. A gyermekkori cukorbetegség gyógykezelésével kapcsolatos problémák c. fejezet. Budapest, 1963. Medicina.

Barta L.: Diabetes mellitus. A gyermekkori diabetes sajátosságai c. fejezet. Budapest, 1963, Medicina.

Geffert K., Opitz Schmid: Handbuch der Kinderheilkunde V. kötet. Die Moniliasis c. fejezet. Berlin, 1963, Springer Verlag.

Barta L., Okos G.: Kapillarmikroszkópos vizsgálatok a gyermekkori diabetesben. Gyermekgyógyászat, 14, 1, 1963.

Barta L.: A gyermekkori cukorbetegség gyógykezelésével kapcsolatosan felmerülő problémák. Orvosképzés 38, 296, 1963.

Barta L.: Steroid-származékok hatása éhezéssel állapotban. Gyermekgyógy. 14, 297, 1963.

Erdős Z., Cserhádi E., Hittner I.: A Wilms-tumor kórjólatairól. Orv. Hetil. 104, 63, 1963.

Erdős Z.: BCG-vel védett gyermek meningitis tuberculosa. Gyermekgyógyászat, 14, 75, 1963.

Erdős Z.: La meningite tuberculeuse des enfants vaccines par le BCG Acta Paediat. Acad. Sci. Hung. 4, 133, 1963.

Geffert K.: Gezielter Strahlenschutz der Ovarien. Fortschr. Röntgenstr. 98, 478, 1963.

Geffert K.: Az ováriumok célzott sugárvédelmé fekvő helyzetben történő röntgenfelvételeknél. Magy. Radiol. 15, 221, 1963.

Geffert K.: Elhúzódó gyomorürülés a csecsemőkorban ép anatómiai viszonyok mellett. Gyermekgyógyászat 14, 266, 1963.

Geffert K.: Über ungewöhnlich gasfreie Darmabschnitte im Röntgenbild bei Kindern, die zur falschen Diagnose verleiten können. Pädiat. u. Grenzgebiete 2, 210, 1963.

- Gegesi Kiss P.*: A gyermekkori személyiség jelentősége a gyermekgyógyászati klinikai gyakorlatban. *Gyermekgyógyászat* 14, 97, 1963.
- Gegesi Kiss P., Liebermann L.*: Nehézségek egyes gyermekkori személyiségzavarok megítélésében. *Magy. Tud. Akad. Biol. Orv. Tud. Oszt. Közl.* 14, 15, 1963.
- Gegesi Kiss P., Liebermann L.*: Általános magatartási rendellenességek gyermekkorban. *Magy. Pszichol. Szle.* 20, 1, 1963.
- Gegesi Kiss Pál.*: Hedri Endre emlékezete. *Magy. Tud. Akad. Biol. Orv. Tud. Oszt. Közl.* 14, 1, 1963.
- Gegesi Kiss P., Liebermann L.*: Interpretation of Some Personality Disorders in Childhood. *Acta Paediat. Acad. Sci. Hung.* 4, 1, 1963.
- Gegesi Kiss P.*: Personality. *Acta Paediat. Acad. Sci. Hung.* 4, 101, 1963.
- Gegesi Kiss P.*: A személyiségről. *Magy. Pszichol. Szle.* 20, 195, 1963.
- Gegesi Kiss P.*: Kriminális cselekmény elkövetéséig súlyosbodó gyermek- és ifjúkori személyiségzavarok. *Magy. Tud. Akad. Biol. Orv. Tud. Oszt. Közl.* 14, 129, 1963.
- Gegesi Kiss P.*: A Magyar Tudományos Akadémia Pszichológiai Bizottságának 1962. évi munkája. *Magy. Pszichol. Szle.* 20, 337, 1963.
- Gerlóczy F., Iványi K.*: Újabb biológiailag aktív anyagnak — az E-vitaminnak — kimutatása a vernix caseosában. *Magy. Nőorv. L.* 26, 21, 1963.
- Gerlóczy F., Szabó J.*: Capillaris resistencia-vizsgálatok a gyermekkorban. Physiologiás capillaris resistencia-értékek meghatározása koraszülötteken, újszülötteken, csecsemőkön és gyermekeken. *Gyermekgyógyászat* 14, 65, 1963.
- Gerlóczy F., Szabó J.*: Capillary Resistance: Physiological Values in Childhood. *Acta Paediat. Acad. Sci. Hung.* 4, 87, 1963.
- Gerlóczy F., Letenyei K., Szénásy J., Remenár L., Paraicz E.*: Adatok a hemihypertrophiához (10 újabb valódi hemihypertrophia-eset ismertetésével). *Gyermekgyógyászat* 14, 129, 1963.
- Gerlóczy F., Letenyei K., Szénásy J., Remenár L., Paraicz E.*: Contribution à l'étude de l'hémihypertrophie. *Acta Paediat. Acad. Sci. Hung.* 4, 159, 1963.
- Gerlóczy F., Tarján R., Bencze B.*: Kizárólag anyatejjel táplált ikerpáron észlelt fehérjehiány-betegség. *Gyermekgyógyászat* 14, 225, 1963.
- Láncos F., Vondra N., Cserhádi E.*: Über die Bedeutung der Anomalien Nierengefäße im Säuglinge- und Kindesalter. *Acta Paediat. Acad. Sci. Hung.* 4, 141, 1963.
- Liebermann L., Németh N., Hódosi R., Majláth Gy., Révész L.*: Fiatalkorú öngyilkosok. *Pszichol. Tanulm.* 5, 657, 1963.
- Majláth Gy.*: Új szín-forma test. (Előzetes közlemény) *Pszichol. Szle.* 20, 232, 1963.
- Molnár J., Popper P.*: Criminal Law and Criminal Psychology. Eötvös Lőránd Tud. Egy. Állami és Jogtudományi Kar Annalesei, 1963.
- Rosta J., Wohlmuth G.*: A koraszülöttek vércsere alatti „rebound phenomenon”-je. *Orv. Hetil.* 104, 401, 1963.
- Rosta J., Gorács Gy.*: A mumps embriopathiáról. *Orv. Hetil.* 104, 1598, 1963.

- Rosta J.: The Serum Bilirubin Level during Exchange Transfusion. The First Phase of the Rebound Phenomenon. *Mod. Probl. Pädiat.* 8, 258, 1963.
- Rosta J.: Pediatrics in Hungary. *Clin. Pediatrics* 2, 277, 1963.
- Schöngut L., Turai L.: A gyermekkori légúti allergiás betegségekben végzett tonsillectomia és adenotomia kockázatai. *Orv. Hetil.* 104, 1409, 1963.
- Schöngut L., Turai L.: Les risques de la tonsillectomie et de l'adénoïdectomie chez des enfants atteinte d'allergie respiratoire. *Acta Paediat. Acad. Sci. Hung.* 4, 185, 1963.
- Véghelyi P., Kemény P., Zsinka, Faur V.: Pancreatic Function in Hypothermie. *Nature (Paris)* 200, 476, 1963.
- Barta L.: Die Wirkung von Steroidderivaten bei Hungerzuständen. *Acta Paediat. Acad. Sci. Hung.* 4, 347, 1963.
- Gegesi Kiss P.: Über bis Kriminalität zunehmende Persönlichkeitsstörungen bei Kindern und Jugendlichen. *Acta Paediat. Acad. Sci. Hung.* 4, 203, 1963.
- Gegesi Kiss P., Liebermann L.: Über den Einfluss der Ermittlungs-, Untersuchungs- und gerichtlichen Verfahren auf die Persönlichkeit der kindlichen und jugendlichen Verbrecher. *Acta Paediat. Acad. Sci. Hung.* 4, 249, 1963.
- Lukács V. F., Gorács Gy., Simon H.: Myocardial Changes Associated with Icterus Gravis of the Newborn. II. The Effect of Steroid Treatment. *Acta Paediat. Acad. Sci. Hung.* 4, 419, 1963.
- Rosta J., Lenkei P.: Efficiency of Blood Exchange in Newborn Infants. *Acta Paediat. Acad. Sci. Hung.* 4, 359, 1963.
- Schöngut L., Cserhádi E.: L'osteodystrophie hereditaire d'Albright. *Acta Paediat. Acad. Sci. Hung.* 4, 373, 1963.
- Kassai S., Molnár M.: Nerobol-túlادagolás csecsemő- és gyermekkorban. *Gyermekgyógyászat* 14, 370, 1963.
- Lukács V. F., Gorács Gy., Simon H.: Adatok az újszülöttek icterus gravis-szal kapcsolatos szívizom-elváltozásához. *Gyermekgyógyászat* 14, 364, 1963.

Előadások

- Barta L., Vedres M.: Changes in the Glycaemic Reaction in the Course of Different Nutrient Combinations in Endocrine Diseases. VI. Nemzetközi Táplálkozástudományi Kongresszus, Edinburgh, 1963.
- Barta L., Beregi E.: Mellékvesekéreg-steroidok befolyása az alkoholtoxiciációra. Korányi Sándor Társaság Nagygyűlése, 1963.
- Barta L.: A diétás kezelés jelentősége a gyermekkori endocrin-betegségekben. Orvos-Egészségügyi Szakszervezet Dietetikai Munkaközössége, 1963.
- Barta L., Cserhádi E., Vedres M.: A Turner-syndromáról (saját észlelések alapján). Magyar Gyermekorvosok Társasága, 1963.
- Barta L., Domján O.: Hypophysis hyperfunctiók tünetek a gyermekkori kövérség folyamán. Endocrinológiai Vándorgyűlés, Szeged, 1963.
- Bencze B., Gerlóczy F., Ugray M., Kneiszl F.: Untersuchung der Zusammenhänge zwischen dem Vitamin E und dem Eiweissmetabolismus mit besonderer Rückicht auf die Haemoglobinsynthese. Nemzetközi Vitaminológiai Kongresszus, Prága, 1963.

- Gegesi Kiss P.*: Kriminális cselekmény elkövetéséig súlyosbodó gyermek- és ifjúkori személyiségzavarok. Fővárosi Bíróság, 1963. III. 8. Megjelent a Magy. Tud. Akad. Biol. Orv. Tud. Oszt. Közl. 14, 129, 1963.
- Gegesi Kiss P.*: A csecsemő, gyermek és ifjúkori gondozás, tanítás, nevelés szervezeten is összefüggő új rendszerének elmélete. Az MTA Psychológiai Bizottsága és a Psychológiai Tud. Társaság I. tudományos nagygyűlésén elhangzott korreferátum. 1963.
- Gerlóczy F., Molnár M., Bozsik Gy., Nádor V., Dénes M.*: Adatok a hypoparathyreoidismushoz, különös tekintettel a familiaris előfordulásra. Endocrin Vándorgyűlés, Szeged, 1963.
- Gerlóczy F., Haranghy L., Hedri E., Barta L., Gefferth K.*: Adatok a hyperparathyreoidismushoz. Endocrin Vándorgyűlés, Szeged, 1963.
- Gerlóczy F.*: Korszerű vitaminkezelés. Orvostovábbképző Intézet, továbbképző előadás, 1963.
- Gerlóczy F., Bencze B., Malik T., Ugray M., Kneiszl F.*: Neuere Untersuchungsergebnisse hinsichtlich des Vitamin-E-Mangels beim Menschen. Nemzetközi Vitaminológiai Kongresszus, Prága, 1963.
- Hittner I.*: A malrotataiok. Gyermeksebészeti továbbképző előadás, 1963.
- Hittner I.*: Retroperitonális sacralis tumorok. Gyermeksebészeti továbbképző előadás, 1963.
- Kamarás J.*: Weitere Beiträge zum Entstehungsmechanismus der akzidentellen Systolengeräusche. Deutsch. Ges. Inn. Med. Section Paediatric évi kongr., NDK, Dresden, 1963.
- Kamarás J., László L.*: Arteriás oxygen-saturatio vértelen meghatározása jobb-bal shunt okozta centralis cyanosisban. II. Magyar Belgyógyász Kongresszus, Cardiologia, Budapest, 1963.
- Kamarás J., Csürös É., Csintalan L.*: A leggyakoribb kongenitalis vitiumok quantitativ megítélése a hallgatózási leletből. Magyar Gyermekorvosok Társasága egész napos ülése, 1963.
- Kassai S., Molnár M.*: Nerobol-túladagolás csecsemő- és gyermekkorban. Magyar Gyermekorvosok Társasága, 1963.
- Kocsis M.*: Peroralis Elyision-hatás önkísérletben. Anaesthesiológus Szakcsoport, 1963.
- Kocsis M.*: Technikai problémák gyermeknarkózisban. Anaesthesiológus Szakcsoport, 1963.
- Kocsis M.*: Gyermekkori narkózis a hasi sebészetben. Gyermeksebészeti továbbképző tanfolyam, 1963.
- Kocsis M.*: Cyclohexilamin-anaesthesia a gyermeksebészetben. Nemzetközi Anaesthesiológus Kongresszus, Budapest, 1963.
- Kocsis M.*: Gyermekkori anaesthesia. Orvostovábbképző Intézet anaesthesiológus tanfolyama, 1963.
- Láncos F.*: Corticoid-kezelés mérlege gyermekkori nephrosis syndromában. A Korányi Sándor Társaság Vándorgyűlése, 1963.
- Láncos F., Márk I.*: Nephrosis syndroma congenitalis solitaer vesében. Magyar Gyermekorvosok Társasága, 1963.
- Láncos F.*: Juvenile Familiäre Nephronophthise. Deutsch. Ges. Inn. Med. Section Paediatric évi kongr., NDK, Dresden, 1963.
- Láncos F., Hajdi Gy.*: Okozhat-e a varicella embryopathiát? Fertőző Szakcsoport, 1963.

- Liebermann L.*: Családi csoporttherápia. Az MTA Psychológiai Tudományos Társasága I. tud. nagygyűlése, 1963.
- Liebermann L.*: Személyiségfejlődés gyermekkorban. Fogorvos-továbbképző tanfolyam, 1963.
- Liebermann L.*: Psychológiai és szociális gondozás. 10—12 előadásból álló továbbképző tanfolyam a gyámügyi előadók és ifjúsági felügyelők számára.
- Majláth Gy.*: A fiatalkori kriminalitás psychológiai okairól. Budapesti Rendőrfőkapitányság Gyermekvéd. Oszt., 1963.
- Pataki L.*: Az ingerületvezető rendszer congenitalis zavara (A. V. block testvérekben). Magyar Gyermekorvosok Társasága, 1963.
- Popper P.*: Felnőttkori kriminálisok személyiségvizsgálata. A Psychológiai Társaság Módszertani Albizottságának kazuisztikai szeminárium, 1963.
- Rosta J., Bódis I.*: Vizsgálatok Down-kóros gyermekeken és édesanyján. Magyar Gyermekorvosok Társasága, 1963.
- Rosta J.*: Az újszülöttkori vércserék határfokáról. Szegedi Orvostudományi Egyetem tud. ülése, 1963.
- Rosta J., Vecsey P., Kemény V.*: Bilirubin und Steroid-Rebound während Austausch-Transfusionen. Östr. Ges. Kinderheilk. I. Jahrestagung, Bécs, 1963.
- Schmidt K., Füredi E.*: Hólyagnyakmerevség szokatlan lágyéktartalommal. Magyar Gyermekorvosok Társasága, 1963.
- Schöngut L.*: Steroidok a klinikumban. Gyermekgyógyászati referátum a Korányi Sándor Társaság nagygyűlésén, 1963.
- Vondra N.*: Urológiai problémák jelentősége a hasi sebészetben. Gyermeksebész-továbbképző tanfolyam, 1963.
- Vondra N.*: A gyermekurologia gyakorlati problémái. Gyermekgyógyász-továbbképző tanfolyam, 1963.
- Véghelyi P.*: Shock. Nemzetközi Orvoskongresszus, Havanna, 1963.
- Véghelyi P.*: Shock-kezelés. Temple Egyetem, Philadelphia, 1963.
- Véghelyi P.*: Pankreas Szimposium. F.A.O. (marseillei egyetem), 1963.

Külföldi látogatók

- Prof. D.M.S. Daniszlav Jakovlovics, a Moszkvai Gyermeksebészeti Klinika professzora, 1963. I. 22.
- Dr. Heinz Gaksa, Magdeburg, Marxista—Leninista tanszék, 1963. I. 16.
- Prof. A. Tur, Leningrád, 1963. II. 23.
- Prof. W. Swoboda, Bécs, 1963. VI. 4.
- Dr. Iliev, Szófia, 1963. VI. 10.
- Dr. St. Mariassen, Bukarest, 1963. VI.
- Dr. Csizmár Anna, 1963. VII. 9.
- A Medizinische Akademie, Dresden 20 tagú csoportja, 1963. VII. 10.
- Prof. J. Motcoff, Chicago, USA, 1963. VII. 27.
- W. Holzen, a WHO Európai Radionális Iroda oktatási vezetője.
- Dr. Pribilova, Prága, 1963. X. 7.
- Dr. Wolfgang Jekeli, Románia, 1963. X. 7.
- Dr. Övöinen, Helsinki, 1963. X. 15.
- Dr. Kigera, Szófia, I. sz. Gyermekklinika, 1963. XI. 12.
- Prof. Niosler K., Magdeburg, Gyermekklinika, 1963. XI. 14.

Külföldi tanulmányutak

- Dr. *Barta Lajos*: 1963. VIII. hóban a VI. Nemzetközi Táplálkozástudományi Kongresszuson vett részt Edinburgban, s ott előadással szerepelt.
- Dr. *Gefferth Károly*: 1963. IX. 24-től 28-ig a XVII. Internationalis Tuberculosis Konferencián vett részt Rómában.
- Dr. *Gefferth Károly*: 1963. VIII. hóban a Német Demokratikus Köztársaságban volt tanulmányúton.
- Dr. *Gerlőczy Ferenc*: 1963. VI. 2-től 10-ig a II. Nemzetközi Vitaminológiai Kongresszuson vett részt Prágában és ott két előadással szerepelt.
- Dr. *Kamarás János*: 1963. X. 28-tól 5-ig részt vett a Német Demokratikus Köztársaságban a Deutsche Gesellschaft für Innere Medizin, Section Pädiatrie által rendezett kongresszuson Drezdában, és ott előadással szerepelt.
- Dr. *Kassai Stefánia*: 1963. VIII. hóban a VI. Nemzetközi Táplálkozástudományi Kongresszuson vett részt Edinburgban.
- Dr. *Láncos Ferenc*: 1963. X. 28-tól 5-ig részt vett a Német Demokratikus Köztársaságban a Deutsche Gesellschaft für Innere Medizin, Section Pädiatrie által rendezett kongresszuson Drezdában, és ott előadással szerepelt.
- Dr. *Láncos Ferenc*: 1963. VIII. hóban Prágában részt vett a II. Nemzetközi Nephrológus Kongresszuson.
- Dr. *Malik Teréz*: 1963. VI. 2-től 10-ig a II. Nemzetközi Vitaminológiai Kongresszuson vett részt Prágában.
- Dr. *Rosta János*: 1963. november 16-tól 19-ig Bécsben részt vett az Osztrák Gyermekorvosok I. Nagygyűlésén, és ott előadással szerepelt.
- Vándor Ervinné*: 1963. VII. 7-től 13-ig részt vett az International Union of Pure and Applied Chemistry XIX. Nemzetközi Kongresszusán.
- Dr. *Véghelyi Péter*: 1963. januárjában nemzetközi orvoskongresszuson vett részt Havannában, és ott előadással szerepelt.
- Dr. *Véghelyi Péter*: 1963. IV. hóban Pancreas Szimpóziumon vett részt Marseille-ben, és ott előadással szerepelt.
- Dr. *Kocsis Magda*: 1963. XII. 10-től XII. 14-ig Csehszlovákiában, Bratislavában kongresszuson vett részt.
- Dr. *Véghelyi Péter*: 1963. XII. 16-tól 21-ig Moszkvában volt tanulmányúton.

II. SZ. GYERMEKKLINIKA

Alapítási év: 1946.

IX., Tűzoltó u. 7/9.

Igazgató: Dr. Petényi Géza egyetemi tanár, az orvostudományok doktora, a Magyar Tudományos Akadémia rendes tagja, Kossuth-díjas, az Egészségügyi Minisztérium vezető gyermekgyógyásza, az MTA I. sz. Klinikai Bizottságának tagja, az MTA Egészségtudományi Bizottságának elnöke, az ETT tagja, a Magyar Gyermekorvosok Társaságának tiszteletbeli elnöke, az Országos Gyermek- és Ifjúságvédelmi Tanács tagja, a Nemzetközi Gyermekgyógyász Társaság tagja, a Gyermekgyógyászat Szerkesztő Bizottságának tagja, a „Magyar Népköztársasági Érdemrend” V. fokozatá-

nak tulajdonosa, a „Munka Érdemrend” kétszeres tulajdonosa, „Kiváló Orvos”.

Docensek: Dr. Czobor Ilona; Dr. Loránt Imre, a Fogorvostudományi Karon a „Gyermekgyógyászat” mb. előadója, az ETT Gyermekgyógyász Szakbizottságának tagja, a Magyar Gyermekorvosok Társasága elnökségi tagja, a „Magyar Népköztársasági Érdemrend” V. fokozatának kétszeres tulajdonosa; Dr. Nádrai Andor, az orvostudományok kandidátusa, a „Magyar Népköztársasági Érdemrend” V. fokozatának tulajdonosa; Dr. Oberson Renée, az orvostudományok kandidátusa, a Magyar Gyermekorvosok Társasága vezetőségi tagja, a „Kiváló Munkáért” kitüntetés tulajdonosa.

Adjunktusok: Dr. Friedmann Ilona (1963. IX. 1-ig); Dr. Szombati Sándor, „Érdemes Orvos”.

Tanársegédek: Dr. Bodánszky Hedvig, Dr. Bognár Ilona, Dr. Böröcz Lajos, Dr. Büky Béla, Dr. Dékány Klára, Dr. Fedák Sarolta, Dr. Ferenczy Iván, Dr. Forrai György, Dr. Haas Márton, Dr. Hervei Sarolta, Dr. Kardos Éva, Dr. Kartal Judit, Dr. Kádár András, Dr. Kelen Ilona, Dr. Kiss Anna, Dr. Kiss Sándor, Dr. Kizsel János (1962. XI. 1-ig), Dr. Kontor Elemér, Dr. Kozitschek Hedvig, Dr. Mátyus József, Dr. Miltényi Miklós, Dr. Miriszlay Ernő, Dr. Ortwein Valéria, Dr. Pillis Iván, Dr. Rákos György, Dr. Rédei Márta, Dr. Schmidt Ilona, Dr. Schulek Nóra, Dr. Schuler Dezső, Dr. Siegler János, Dr. Szántó József, Dr. Szerjagova Olga, Dr. Tasnádi Ferenc.

Egyetemi gyakornokok: Dr. Goldschmidt Béla, Dr. Marosvári István, Dr. Tóth Gizella.

Központi gyakornok: Dr. Péter Judit.

Gazdasági vezető: László István.

Gazdasági vezetőhelyettes: Takár Györgyné.

Élelmezésvezető: Kálló Gyula.

Anyag- és leltárelőőr: Pásztor Gyula.

Könyvelő gépíró: Szücs Tiborné.

Titkárnő: Tirts Rezsóné.

Betegfelvételes: Takács Mihályné.

Élelm. raktáros: Mess Józsefné.

Osztályvezető nővérek: Bodri Jánosné, Eged Erzsébet, Eszes Ilona, Gyarmati Gáborné, Kacsák Irén (mb. intézeti vezető nővér), Kaiser Alfrédné, Gy. Kovács Erzsébet, László Istvánné, Rider Vilma, Szecsődi Gizella (1963. VIII. 15-ig), Turzán Stefánia (1963. VIII. 16-tól), Varga Jenőné.

Gyermekápolónők: Arnóczki Margit, Balázs Etel, Balázs Éva, Bálint Mária, Benhardt Rózi, Borgula Anna, Bánovics Istvánné, Buza Attiláné, Bolf Mária, Baji Sarolta, Boldog Mária, Babus Györgyné, Boncidai Attiláné, Dr. Batai Lászlóné, Bocskai Erika, Csikos Teréz, Czobor Sándorné, Dóczy Mária, Elek Júlia, Engel Livia, Fábri Gizella, Fáth Klára, Gadó Mária, Hauszknacht Erzsébet, Hutera Józsefné, Heimuth Emilné, Jankó Júlia, Józsa Balázné, K. Szabó Jolán, Kovács Éva, Kovács Mária, Krétai Béláné, Králik Istvánné, Kun Sándorné, Kiss Éva, Körmendi Gabriella, Kuti Mária, Lencsés Józsefné, Lukács Magda (1963. V. 1-ig), Madacska Istvánné, Mankós Karolina, Mátyus Józsefné, Méhei Gyuláné, Mező Józsefné (1963. I. 27-ig), Márkus Teréz, Molnár Katalin, Németh Erzsébet, Dr. Németh Gyuláné, Pálfi Gizella, Pásztor Józsefné (1963. V. 1-ig), Potpáczy Rozália, Porkoláb Istvánné, Pázmándi Margit, Richter Irén, Rozsnyó Júlia, Sima Anna, Somorjai Istvánné, Dr. Saápi Istvánné (1963. VII. 8-ig), Salpa Jo-

hanna, Sárközi Margit (1963. III. 1-ig), Szabó Ilona II., Szabó Ilona III., R. Szabó Margit, Szemerei Károlyné, Szöllösi Magdolna, Tamási Jánosné (1963. X. 23-ig), Tankovics Margit, Thamo Gyöngyi, Tóth Klára, Vizi Erzsébet, Zottl Izabella, Zábel Istvánné, Solymosi Ferencné.

Diétás nővérek: Kellner Margit, Králl Lászlóné (1963. VIII. 1-től).

Főműtőasszisztensnő: Dr. Darvas Jenőné.

Műtőasszisztensnők: Fáth Klára (tanf. nélk.), Kun Sándorné (tanf.), Inczédi Miklósné, Varga Ildikó (1962. X. 31-ig).

Röntgenasszisztensnő: Kalmár Józsefné (tanf. nélk.).

Laboratóriumi asszisztensek: Lőrincz György (1963. I. 15-ig), Pék Katalin, Dr. Pillis Ivánné, Vásárhelyi Tiborné, Dr. Sugár Andorné.

Műtőségedek: Ágotai Attila (1962. XI. 3-tól katona), Falkai Antal (1962. IX. 8-ig), Lőrince Miklós (1963. VII. 15-ig), Pintér Frigyes (1963. VII. 31-ig), Somfai László.

Főszakács: Dóczi Györgyné.

Shakácsok: Hadnagy Jánosné, Kecskeméti Ferencné, Ábrahám Józsefné.

Shakmunkások: Bálint Endre, Morvai Károly.

Fűtők: Benkó István, Buzás Pál, Chugyik Márton, Harajka István, Tóth János, Toronyi Imre.

Segédűtő: Gyepnár József.

Mosodavezető: Kozma Györgyné.

Mosómester: özv. Luka Vendelné.

Távbeszélőközpont-kezelő: Mihályi Ernőné.

Portások: Hargitai Sándorné, Tóth Imre.

Hivatalsegéddek: Benedek Józsefné, Andrej Mihály, Bognár László (1962. XII. 1-ig).

Takarítónők: Bányai Zoltánné (1962. XII. 31-ig), Bebesi Gizella, Benzur Lászlóné (1963. VII. 31-ig), Baksa Károlyné (1963. I. 31-ig), Birkás Lajosné (1962. XII. 1-ig), Duba Józsefné, Francz Józsefné, Gászó Etelka, Gászó Irén (1963. V. 16-ig), Horváth Ottóné, Ignác Jenőné, Katzl Józsefné, Kiss Istvánné, Horuczi Borbála, Komádi Ilona, Kóbor Jánosné, Kotsits Györgyné, Lukács Ferencné, Moszkály Józsefné, Nagy Irma, Németh Ferencné, Oláh Gyuláné (1963. VIII. 15-ig), Puskás Andrásné, Pápai Gyuláné, Pákozdi Margit (1963. I. 25-ig), Rudóm Sándorné, Sándor Józsefné, Sipos Istvánné, Valent Mária, Vass Magdolna, Veszteg Istvánné, Verba Andrásné (1963. II. 15-ig).

Házfelügyelő: Kiss István.

Betanított munkás: Greczu Isvánné.

Mosónők: Gál Mihályné, Buruzs Istvánné.

Vasalónők: Baranyai Magdolna (1962. XII. 31-ig), Tolnai Józsefné.

Konyhalányok: Balázs Károlyné, Horváth Mária (1962. XI. 15-ig), Imber Tiborné, Mentés Pálné, Nagy Mihályné.

Konyhalegény: Farkas Ernő.

Orvosírnokok: Gerzsenyi Mária, Kovács Judit.

Fiatalkorú dolgozók: Fecske Mária (1963. V. 5-ig), Vigh Ágnes (1963. IV. 8-ig), Farkas Erzsébet (1962. XI. 19-ig), Kajus Erzsébet (1963. VIII. 23-ig), Stomp Beáta (1963. XII. 31-ig).

MTA kutatási segéderő: Jankó Mária, Imre Ildikó (1963. VIII. 30-ig), Wesniczky Emília.

Tudományos közlemények

- Fonó R., Miltényi M., Büky B.: Hypersalaemie bei cyanotischen Kindern mit kongenitalen Herzfehlern. *Ann. Paediat. (Basel)* 200, 173, 1963.
- Fonó R., Miltényi M., Forrai Gy., Büky B.: Thrombelastographische Untersuchungen an hypernatriamischen Kindern mit angeborenen Herzfehlern. *Ann. Paediat. (Basel)* 200, 271, 1963.
- Kiss S., Schuler D.: On the Glycolysis of Lymphocytes and Granulocytes of Healthy Children in Different Gas-milieus. *Ann. Paediat. (Basel)* 200, 409, 1963.
- Schuler D., Kiss S.: On the Glycolysis of the Leukoblasts of Children Suffering from Acute Leukaemia. *Ann. Paediat. (Basel)* 201, 108, 1963.
- Schuler D., Kiss S.: Chromosoma-vizsgálataink gyermekkori leukaemiában. *Orv. Hetil.* 104, 208, 1963.
- Miltényi M., Siegler J., Fonó R.: Na-anyagcserevizsgálatok congenitalis vitiumos betegeken. *Orv. Hetil.* 104, 542, 1963.
- Petényi G.: Féloldali különbség D-vitaminresistens rachitises csontfolyamatban. *Orv. Hetil.* 104, 721, 1963.
- Littmann I., Böröcz L.: Kórismézési problémák előrehaladott mitralis stenosisban. *Orv. Hetil.* 104, 1741, 1963.
- Fonó R.: A csípőízületi dysplasiáról. *Orv. Hetil.* 104, 2113, 1963.
- Miltényi M., Hervei S.: Foetomaternalis transfusio által okozott újszülöttkori anaemia. *Orv. Hetil.* 104, 1799, 1963.
- Löblovics I., Böröcz L.: Korszerű oxymetria a szívsebészetben. *Orv. Hetil.* 104, 2182, 1963.
- Böröcz L.: A szív elektromos stimulálása. *Orv. és Techn.* 3, 71, 1963.
- Löblovics I., Böröcz L.: Recent Advances in Oxymetry for Cardiac Surgery. *Acta Secundi Conventus Medicinae Internae Hungarici.* Budapest, 1963.
- Rákos Gy.: Elektroencephalographiás vizsgálatok congenitalis vitiumos gyermekeknél. *Ideggyógy. Szle* 9, 257, 1963.
- Schuler D., Kiss S.: Investigations on Chromosomes in Leukaemic Children. *Folia Haemat.* 80, 419, 1963.
- Szombati S., Kontor E.: A tüdő- és mellhártyagennyedések sebészi kezelése a csecsemő- és kisgyermekkorban. *Magy. Seb.* 6, 352, 1963.
- Schuler D.: Vizsgálatok gyermekkori leukaemiában. *Kandidátusi értekezés.* 1963.

Külföldi látogatók

Prof. Dr. Nissler, Magdeburg.

Prof. Dr. Betke, Tübingen.

Külföldi tanulmányutak

Dr. Miltényi Miklós: Tübingen, ösztöndíjas tanulmányút, 1963. III. 19—XI. 1.

Dr. Kiss Sándor: Lisszabon, Haematológiai Kongresszus, 1963. VIII. 25—31.

Dr. Loránt Imre: Drezda, III. Gyermekgyógyász Kongresszus és Fermentológiai Szimposium, 1963. X. 29—XI. 3.

I. SZ. NŐI KLINIKA

Alapítási év: 1898.

VIII., Baross utca 27.

Igazgató: Dr. Horn Béla egyetemi tanár, az orvostudományok kandidátusa, az ETT tagja, az Egészségügyi Minisztérium szakmai tanácsadója, a Nőgyógyász Szakcsoport vezetőségi tagja, a Magyar Nőorvosok Lapja Szerkesztő Bizottságának tagja, a Societé Française de Gynéc. et Obst. tagja, a Csehszlovák Purkynje Orvosi Társaság tiszteletbeli tagja, „Kiváló Munkás”, a „Szocialista Munkáért Erdemérem”-nek és az MSZBT aranyjelvényének tulajdonosa.

Docens: Dr. Rechnitz Kurt.

Adjunktusok: Dr. Csömör Sándor, az MTA V. Oszt. II. Klinikai Bizottságának referense, az ETT Szülészeti és Nőgyógyászati Szakbizottságának tagja, a Nőgyógyász Szakcsoport vezetőségi tagja, „Érdemes Orvos”; Dr. Hortobágyi Béla (1962. XI. 1-ig).

Tanárségedek: Dr. Ágoston János (1962. X. 31-ig); Dr. Balogh István; Dr. Csordás Teréz; Dr. Dömötöri Jenő; Dr. Gergely Imre; Dr. Gimes Rezső, a Nemzetközi Cytológiai Akadémia tagja; Dr. Hegyi József; Dr. Hunka Rezső; Dr. Kónya Zoltán; Dr. Kiszél János (1962. XI. 14-től); Dr. Kövér József; Dr. Mészáros János; Dr. Neubauer György, a Nőgyógyász Szakcsoport vezetőségi tagja; Dr. Németh Ferenc; Dr. Német János; Dr. Paál Margit; Dr. Primász Péter; Dr. Szeker János; Dr. Szinnyai Miklós; Dr. Szlepka Géza, a „Felsőoktatási Erdemérem” tulajdonosa; Dr. Tihanyi József; Dr. Treit Sándor, a Nőgyógyász Szakcsoport vezetőségi tagja; Dr. Varjasi Ferenc; Dr. Varga József; Dr. Vilics Géza (1962. XII. 19-től).

Tudományos főmunkatárs: Dr. Kamocsay Dezső, a Wissenschaftliche Vereinigung für Ultraschallforschung (Bonn) tagja, az International Review of Physical Medicine Szerkesztő Bizottságának tagja.

Tudományos munkatárs: Dr. Tóth Ferenc.

Intézeti gazdasági vezető: Országh Elek.

Élelmezésvezető: Dr. Süsz Ferencné.

Titkárnők: Schwanner Endréné (1963. V. 15-ig); Kovács Lajosné.

Adminisztrátorok: Dr. Ágoston Jánosné, Filkorn Zsuzsanna (1963. VI. 1-től).

Betegfelvételesek: Szabó Istvánné, Németh Sándorné.

Intézetvezető ápolónő: Darvas Pálné.

Osztályvezető ápolónők: Körösi Etel; Mayer Lászlóné; Spierer Jenőné, „Kiváló Munkás”; Szamosi Nándorné; Üveges Rozália; Viktor Béláné.

Főműtősszisztens: Szőnyi Jolán.

Műtősszisztenszek: Barsai Ferencné, Vitkó Ida, Tancos Róbertné.

Röntgenasszisztenszek: Mészáros Katalin, az „Egészségügy Kiváló Dolgozója”; Dr. Dimitrov-Szokodi Dánielné.

Tanszéki önálló laboránsok: Hajduk Ferencné, Vaskó Siegfriedné.

Labor. asszisztenszek: Dóra Tiborné, László Istvánné, Pálffy Mária, Szomor Ivánné.

Segédasszisztenszek: Fabinyi Judit, Krizsán Józsefné.

Diétás nővérek: Ternai Ilma (1962. IX. 15-ig), Mesterházy Klára (1962. X. 15-től).

Szülésznők: Adorján Sándorné, Angyal Sándorné (1962. XI. 2-ig), Ács Jánosné, Bagoly Lászlóné, Balassa Péterné (1962. XII. 9-től), Bálint Mária, Bíró Ilona (1962. XI. 8-tól), Bokros Éva, Czilli Jenőné, Csajkás Jenőné, Csomós Antalné, Csorba Eétel, Domján Irén, Döcsakovszky Béláné (1962. XII. 12-ig), Erdei Sándorné, Dr. Esztergály Szörényné, Fazekas Jenőné (1962. XII. 1-ig), Hajmási Józsefné, Hidasi Mária, Hüttner Erzsébet (1962. XI. 9-ig), Juhász Mária, Kassai Józsefné, Kocsis Jánosné, Kovács Rudolfné, Lőrincz Mártonné, Matotek Flóriánné, Németh Jenőné, Palánky Emilia (1962. XII. 21-től), Pelek Dezsőné (1962. XI. 19-ig), Peleskei Zoltánné, Ratkai Eszter (1962. X. 25-ig), Répási Károlyné, Simka Ferencné, Sipos Gvuláné, Szász Katalin, Szűcs Eszter, Torma Jánosné, Tóth Andrásné (1962. XI. 19-től), Uher Lászlóné, Dr. Zsiros Sándorné.

Csecsemőgondozók: Dávid Kálmánné (1963. II. 13-tól), Fok Ádámné (1963. II. 3-ig), Garbacz Éva, Grám Mária, Kovács Imréné, Mucsányi Mária (1962. XI. 13-tól), Sárosi Istvánné.

Műtőssegédek: Árva Lidia, Berki Jenő, Papp József, Székely Etel.

Gazdaasszonyok: Kőhegyi Andrásné, Lipót Józsefné (1963. VII. 30-ig), Visnyovszky Ferencné (1962. IX. 29-től).

Portások: (távbeszélő-kezelő) Kiss István, László Lajos, Szedlák Béláné.

Szaktanácsadók: Lay Frigyes, Lichner Erzsébet.

Betanított munkások: Györfy Mihályné, Közmér Jánosné.

Házimunkások: László József, Szabó József.

Takarítónők: Árvai Erzsébet, Erdődi Franciska, Flier Józsefné, Frész Katalin (1963. VII. 1-ig), Györkös Sándorné, Hlínvánszki Andorné, Horváth Józsefné, Jacsó Elekné, Juhász Ferencné (1963. I. 16-ig), Kalocsai Ferencné, Kiss Istvánné, Kovács Hilda, Madarász Imréné, Nagy Istvánné, Oravcsik Lukácsné, Pordán Lajosné, ö. Sárosi Józsefné, Sinkó Lajosné, Schneider Péterné (1963. III. 15-ig), Szabó Lajosné, Szabó Gáborné (1962. IX. 13-tól), Szalai Lászlóné, Szávoly Eszter (1963. V. 31-ig), Szász Sándorné (1963. V. 4-től), Tenke Anna, Vekerdi Elekné (1963. VII. 22-től), Vincze Mihályné (1962. IX. 10-ig).

Tudományos közlemények

Horn Béla, Kizsel János: Terhes nőn észlelt Milroy-Nonne-Meige-féle betegség. *Orv. Hetil.* 104, 1705, 1963.

Horn Béla: Transperitonealer, extravasikaler Verschluss unzugänglicher, postoperativer Vesikovaginalfistel. *Wissenschaftliche Zeitschrift der Humboldt Univ.* 12, 1963.

Horn Béla, Szinnuai Miklós, Paál Maroit: Erfahrungen bei Operationen von Frauen über 60 Jahre. *Zbl. Gynäk.* 85, 1288, 1963.

Horn Béla, Gimes Rezső, Kónia Zoltán: A méhkiirtás után visszahagyott petefészek működéséről. *Magy. Nőorv. Lap.* 26, 321, 1963.

Ágoston János, Geroelu Imre: Andaxin alkalmazásának lehetősége a szülészetben és a nőgyógyászatban. *Gyógyszereink* 13, 78, 1963.

Csömör Sándor, Dömötöri Jenő, Treit Sándor: Vacuum extractorval szerzett tapasztalataink. *Orv. Hetil.* 104, 259, 1963.

Csömör Sándor, Treit Sándor, Variasi Ferenc, Cserevny Antal: Uterusamputatio után visszamaradt méhcsontok klinikai és pathológiai jelentősége. *Orvosképzés* 38, 151, 1963.

- Csömör Sándor, Treit Sándor, Varjasi Ferenc, Cservény Antal: Über die klinische und pathologische Bedeutung des Amputationsstumpfes der Gebärmutter. *Acta Chir. Acad. Sci. Hung.* 4, 51, 1963.
- Csömör Sándor, Hunka Rezső, Németh Ferenc, Szinnyai Miklós: Szülés és tüdőgümőkór együttes előfordulásának jelentőségéről. *Tuberk. és Tüdőbetegs.* 16, 246, 1963.
- Csömör Sándor: Adatok az uterusconk-carcinoma és -sarcoma kérdéséhez. *Magy. Nőorv. Lap.* 26, 203, 1963.
- Csömör Sándor: Angaben zur Frage des Uterusstumpfkarcinoms und -sarkoms. *Zbl. Gynäk.* 85, 1268, 1963.
- Csordás Teréz, Dömötöri Jenő, Gergely Imre, Rechnitz Kurt: Über die Geschlechtsproportion der Früchte in den ersten 3 Monaten des intrauterinen Lebens. *Zbl. Gynäk.* 85, 1036, 1963.
- Dömötöri Jenő, Rechnitz Kurt: Összehasonlító sexchromatin-vizsgálatok az egyén genetikus nemének meghatározására. *Orv. Hetil.* 104, 2315, 1963.
- Dömötöri Jenő, Szemerédi Gyula, Gimes Rezső: Listeriosis jelentősége a spontán abortusok aethyológiájában. *Orv. Hetil.* 104, 1210, 1963.
- Dömötöri Jenő: Ein Interessanter Fall von Zwillingskollision. *Zbl. Gynäk.* 85, 1221, 1963.
- Dömötöri Jenő, Rechnitz Kurt, Ágoston János: Über hyperplastisches Endometrium bei Korpuskarcinom. *Zbl. Gynäk.* 85, 1362, 1963.
- Dömötöri Jenő, Csömör Sándor: Schwangerschaftvortäuschendes Chorionepithelium einer unfruchtbaren Frau. *Zbl. Gynäk.* 85, 1249, 1963.
- Dömötöri Jenő, Rechnitz Kurt: Vergleichende Sexchromatinuntersuchungen zur Feststellung des genetischen Geschlechtes der Patienten. *Zbl. Gynäk.* 85, 1657, 1963.
- Gimes Rezső, Gergely Imre: Oestrogen-hatás megállapítása a szájnyalkahártya cytológiai vizsgálatában. *Magy. Nőorv. Lap.* 26, 219, 1963.
- Goszleth Tibor, Dömötöri Jenő: Fogóműtét szerepe a mai szülészetben. *Magy. Nőorv. Lap.* 26, 272, 1963.
- Neubauer György, Gergely Imre: Dinamika plodovitoszti poszle Keszareva Szecsenija. *Akus. i. Ginek.* 39, 1, 89, 1963.
- Neubauer György, Gergely Imre, Varga József, Cserényei Edit: Die mütterliche vaginale Staphylokokkeninfektion in ihrer Bedeutung für das Neugeborene im Verlaufe der Entbindung. *Zbl. Gynäk.* 85, 1471, 1963.
- Paál Margit, Csömör Sándor, Dömötöri Jenő, Szinnyai Miklós: Női carcinoma betegek transaminase- (SGOT) aktivitás-változása sugaras kezelés alatt. *Magy. Radiol.* 15, 93, 1963.
- Paál Margit, Kövér József, Csömör Sándor, Hunka Rudolf: Histochemische Untersuchungen über die Wirkung von Ultraschall- und Röntgenbestrahlungen beim Ehrlich-ascites tumor der Maus. *Rehabilitation (Heidelb.)* 16, 1, 1963.
- Primász Péter, Csordás Teréz: Medencevégű fekvéses szüléseink. *Magy. Nőorv. Lap.* 26, 5, 1963.
- Szinay Gyula, Jellinek Harry, Szeker János: Érelváltozások a hydronephrotikus és pyelonephrotikus vesékben. *Morph. Igazságü. Orv. Szle* 3, 48, 1963.
- Szinnyai Miklós, Dömötöri Jenő, Paál Margit: Transaminase-vizsgálatok korai és késői toxicosisokban. *Magy. Nőorv. Lap.* 26, 99, 1963.

- Szinnyai Miklós, Dömötöri Jenő, Paál Margit*: Transaminase-Untersuchungen bei früher und später Schwangerschaftstoxicose. Zbl. Gynäk. 85, 1675, 1963.
- Szinnyai Miklós, Molnár Árpád*: Durch Morbus Addison complizierte Schwangerschaft und Entbindung. Zbl. Gynäk. 85, 625, 1963.
- Szinnyai Miklós, Csömör Sándor*: Über die Verhütung einer Exacerbation der rheumatischen Karditis während Schwangerschaft und Entbindung. Zbl. Gynäk. 85, 1206, 1963.
- Szinnyai Miklós, Csömör Sándor, Nagy László*: Frachtwasserembolie-Hypofibrinogenämie-Anurie. Zbl. Gynäk. 85, 1389, 1963.
- Tóth Ferenc, Csömör Sándor, Szlepka Géza*: A méhnyakrák histochemiai vizsgálata a sugaras kezelés alatt. Magy. Nőorv. Lap. 26, 156, 1963.
- Tóth Ferenc, Gimes Rezső*: Idős nők endokrin- és belső nemi szerveinek elváltozásai. Magy. Nőorv. Lap. 26, 161, 1963.
- Tóth Ferenc, Gimes Rezső*: Veränderungen der endokrinen und inneren Geschlechtsorgane älterer Frauen. Z. Geburtsh. Gynäk. 160, 251, 1963.
- Tóth Ferenc*: Über die klinische Bedeutung der synthetischen Progesterone und ihre etwaige Rolle bei der Karzinogenese. Z. Geburtsh. Gynäk. 161, 92, 1963.
- Tóth Ferenc*: A vacuum extractor (szívófogó) szerepe és jelentősége a szülészetben. Orv. és Techn. 1, 58, 1963.
- Tóth Ferenc*: Hirepin szerepe a fenyegető vetélések és koraszülések gyógykezelésében. Magy. Nőorv. Lap. 26, 344, 1963.

Külföldi látogatók

- Geoffrey Hammond, Winchester, Group Hospital.
 Prof. K. Sommer, Halle, Univ.-Frauenklinik.
 Prof. G. Halter, Linz, Univ.-Frauenklinik Charité.
 Prof. E. Kraussold, Greifswald, Univ.-Frauenklinik.
 Prof. H. H. Schmid, Rostock, Univ.-Frauenklinik.
 Prof. A. Kotásek, Prága, Univ.-Frauenklinik.

Külföldi tanulmányutak

- Dr. Gergely Imre*: Varsó, Poznan, Krakó.
- Dr. Gimes Rezső*: Prága, Cytológiai Szimposium. Előadása: „Újabb nativ cytológiai módszerek a nőgyógyászati diagnosztikában”; Köln, Cytológiai Közp. Laboratórium. Előadása: „New Unstained Methods in the Hormonal Cytology.”
- Dr. Tóth Ferenc*: Brüsszel, II. Európai Fertilitási Kongresszus. Előadása: „The Effects of Synthetic Progesterooids and Progesterons on the Ovaris”; Anglia, Orvostovábbképző Intézet.

II. SZ. NŐI KLINIKA

Alapítási év: 1880.

VIII., Üllői út 78/a.

Igazgató: *Dr. Zoltán Imre* egyetemi tanár, az orvostudományok doktora, az MTA Klinikai Főbizottságának, az ETT Plénúmának és vezetőségének tagja, az ETT Igazságügyi Bizottságának elnöke, a TIT elnökségé-

nek tagja, a Magyar Nőgyógyász Szakcsoport alelnöke, a Korányi Sándor Társaság főtítkára, a Francia Nőgyógyász Társaság levelező tagja, a Csehszlovák Purkynje Orvostársaság tiszteletbeli tagja, „Kiváló Munkás”, a „Magyar Népköztársaság Érdemérem” aranyfokozatának és a „Markhot Ferenc Emlékérem”-nek a tulajdonosa, „Kiváló Orvos”.

Docens: Dr. Csillag Miklós, a Korányi Sándor Társaság tagja.

Adjunktusok: Dr. Szemesi Imre, az ovostudományok kandidátusa, a Korányi Sándor Társaság tagja; Dr. Békés György önálló aspiráns, az ETT Nőgyógyász Szakbizottságának tagja, a Magyar Nőgyógyász Szakcsoport vezetőségének tagja, a Korányi Sándor Társaság tagja, a „Magyar Népköztársaság Érdemérem” aranyfokozatának tulajdonosa; Dr. Kovács András, az orvostudományok kandidátusa, a Korányi Sándor Társaság tagja, az ETT Nőgyógyász Szakbizottságának tagja, „Érdemes Orvos”; Dr. Rigó János önálló aspiráns, a Korányi Sándor Társaság tagja, a Magyar Nőgyógyász Szakcsoport vezetőségének tagja.

Tanársegédek: Dr. Avar Zoltán, a Korányi Sándor Társaság tagja; Dr. Bodnár János, a Korányi Sándor Társaság tagja; Dr. Csépli József, a Korányi Sándor Társaság tagja; Dr. Dalos György, rendes aspiráns; Dr. Erneszt Judith, a Korányi Sándor Társaság tagja; Dr. Fajtha Ferenc; Dr. Jánessy Tibor, önálló aspiráns, a Magyar Nőgyógyász Szakcsoport főtítkára, a Korányi Sándor Társaság tagja; Dr. Juhos Dezső, a Korányi Sándor Társaság tagja; Dr. Király Ferenc; Dr. Kubinyi János, a Korányi Sándor Társaság tagja; Dr. Lengyel Sándor, a Korányi Sándor Társaság tagja; Dr. Nyirő László, a Radiológus Szakcsoport vezetőségének póttagja; Dr. Puskás Ernő, a Korányi Sándor Társaság tagja; Dr. Rákos László, az ETT Szülész-Nőgyógyász Szakbizottságának, az ETT Rehabilitációs Bizottságának, a Korányi Sándor Társaság tagja, a Francia Nőgyógyász Társaság levelező tagja, a Vietnami Orvosegyesület tagja, a „Magyar Partizán Emlékérem”, a „Munkás-Paraszt Hatalomért Emlékérem” és a „Vietnami Barátság Érdemérem” kitüntetések tulajdonosa; Dr. Székely Lajos; Dr. Turóczy Ferenc, a Korányi Sándor Társaság tagja; Dr. Uskerth Imre, a Korányi Sándor Társaság tagja; Dr. Varga Katalin, a Korányi Sándor Társaság tagja; Dr. Varga Kálmán, az ETT Gyógyszerkutatói és Törzskönyvezési Bizottságának, a Korányi Sándor Társaságnak és a Magyar Anaesthesiológus Társaságnak tagja; Dr. Várdi Pál; Dr. Zsolnai Béla, a Korányi Sándor Társaság tagja.

Klinikai orvosok: Dr. Hógye Klára, Dr. Szarvas Zoltán.

Egyetemi gyakornok: Dr. Tarró Sándor.

MTA tudományos munkatársak: Dr. Fehér Lászlóné, Szanyi László.

Gazdasági vezető: László János (1963. IV. 30-ig), Dr. Kosztolányi Miklós (1963. V. 1-től).

Élelmezésvezető: Fazekas Károlyné.

Betegfelvételi irodavezető: Muháros Győzőné.

Raktáros: Szabó Lászlóné.

Titkárnő: Mátics Ibolya.

Adminisztrátorok: Miklós Antalné, Botár Margit.

Intézetvezető főnövér: Gulyás Andrásné.

Osztályvezető szülésznők: Frisch Zsigmondné, Gyurcsányi Aranka, Minkó Gyuláné, Szabó Károlyné, Szentandrászky Jánosné.

Szülésznők: András Ferencné, Ádám Péterné, Árpádi Mihályné, Bodrogi Lászlóné (1962. IX. 30-ig), Badai Jolán (1963. V. 1-től), Cseppentő Júlia, Csermák Ferencné, Csirinyi Zsigmondné, Csordás Borbála (1963. IV. 1-től), Dr. Főzy Gyuláné (1963. II. 1-ig), Gyárfás Erzsébet, Horváth Mária, Horváth Istvánné, Kőfalvy Lajosné, Kun Mária (1963. IV. 1-től), Lőrincz Júlia, Manga Mária, Mercz Ferencné, Máté Júlia (1962. XII. 16-ig), Miha-lecz Lászlóné, Mohos Ilona (1963. III. 9-től), Molnár Ildikó, Németh Mária (1963. VI. 17-től), Oláh Andrásné, Papp Ilona (1962. XI. 15-ig), Petrik Mihályné, Pelikán Jánosné (1963. V. 31-ig), Pelentai Lászlóné (1963. I. 12-ig), Prohászka Éva, Rajnai Gáborné, Roskó Ilona, Rozsondai Attiláné (1963. III. 18-ig), Ruppert Jánosné, Simon Józsefné, Sors Lászlóné, Stefán Istvánné, Suri Teréz (1963. IV. 1-től), Várhegyi Rudolfné, Völgyesi Ferencné, Vörös Antalné, Zelenka Margit (1962. XII. 15-ig), Zsebők Zoltánné.

Vezető műtősnő: Kohut Pálné.

Csecsemőgondozó csoportvezető: Mészáros Mihályné.

Csecsemőgondozó: Szabó Mária.

Szociális gondozónő: Mogyoróssy Gyözőné.

Gyermekápolók: Csoka Ferencné (1962. XII. 15-ig), Gáspár Zsófia (1963. I. 1-től), Gyurcsányi Júlia, Jurek Valéria, Maróth Éva (1962. XII. 1-től), Nagy Károlyné, Szabó Jánosné.

Asszisztens magasabb képzettséggel: Serényi Alice.

Laboratóriumi asszisztensek: Boronkai Attiláné, Csák Ilona, Dr. Süveges Károlyné (1963. VII. 1-től), Zih Béláné.

Laboráns: Hátori Margit (1963. I. 1-től).

Tanszéki laboránsok: László István, Szabó János, Szendrői Ottóné.

Röntgenasszisztens: Dr. Szedő Miklósné.

Műtőasszisztensek: Berecz Gézőné, Dr. Kádár Andrásné.

Diétás nővér: Csete Zoltánné.

Távbeszélő-kezelők: Nagy Ferenc, Tóth Gyula.

Gépészek: Farkas József (1963. V. 1-től), Rozsondai Attila (1963. III. 31-ig), Walkovszky József.

Szakácsnők: Bolla Józsefné, Gyurkovics Sándorné, Székely Balázné.

Gazdaasszony: Kiss Nándorné.

Konyhalányok: László Jánosné, Rimóczi Péterné (1963. VII. 4-ig), Varga Jenőné.

Segédműtősök: Csutak Erzsébet, Gáspár Kálmán.

Műtőbeteghordók: Dudás Gyula, Harangi János, Kállay Zsolt (1963. V. 31-ig).

Segédlaboránsok: Rókay Enikő (1963. VIII. 3-ig), Valenti Ilona.

Takarítónők: Bagyim Andrásné (1962. XII. 15-ig), Farkas Sándorné, Fábián Jánosné, Fábián Károlyné, György Kálmánné, Győri Istvánné, Herpka Károlyné, Horváth Sándorné, Kántor Ilona, Kovács Lászlóné (1963. VII. 20-ig), Kovács Istvánné, Kovács Józsefné, Kővágó Sándorné (1963. VI. 1-től), Nagy Erzsébet, Nonadov Károlyné (1962. XII. 31-ig), Sibalin Erzsébet, Szabó Ferencné, Szabó Sándorné, Szakal Lajosné (1963. VII. 13-ig), Szoder Beláné (1962. X. 16-tól), Szobácsi Balázné, Szücs Rozália (1963. IV. 30-ig), Tóth Albertné, Tóth Sándorné, Tihanyi Lászlóné, Vitáris Istvánné.

Kapus: Strasser József.

Mosónók: Biró Boldizsárné, Farkas Ferencné, Heitler Andrásné (1962. X. 15-ig), Zsichla Györgyné (1963. IV. 1-ig), Farkas Józsefné (1963. IV. 17-től).

Felhasználó: Mátics Istvánné.

Betanított munkások: Almási Pál, László Józsefné.

Házimunkások: Kőhegyi Mihály (1963. VI. 16-tól), Sebestyén Attila (1963. V. 15-ig).

Tudományos közlemények

Csillag Miklós: Újabb megismerések a nőgyógyászati endokrinológia területén. Az endokrinológia újabb eredményei. Szerk. Góth Endre. Budapest, 1963. Medicina.

Kovács András: Szülészeti-nőgyógyászati elsősegélynyújtás. Orvosi elsősegélynyújtás. Szerk. Oravetz Béla. Budapest, 1963, Medicina.

Békés György, Hótyay Kálmán: Fogamzásgátló módszerek. Budapest, 1963, Medicina.

Zoltán Imre: Nietore spostrzezenia z dziedziny patologii i kliniki polozniczei. Pat. pol. 19—20, 709, 1963.

Zoltán Imre: A terhesség és a szívbetegségek. Orvosképzés 38, 252, 1963.

Csillag Miklós, Morócz Károly: Diagnostic Laparoscopy in Gonadal Disturbances of the Female. Acta Med. Acad. Sci. Hung. 19, Suppl., 118, 1963.

Csillag Miklós, Székely Lajos, Puszkás Ernő: Glucuronates Recovered from Alkalinized Urine by Means of Butanol. Acta Chir. Acad. Sci. Hung. 4, 73, 1963.

Csillag Miklós, Komor Károly, Sági Tamás, Selmeczi Ernő: Testicularis feminisatio két esete. Magy. Belorv. Arch. 4, 197, 1963.

Szemesi Imre, Fajtha Ferenc: A gyermekágyi emlőgyulladás adekát antibiotikum-kezelése. Magy. Nőorv. Lap., 26, 331, 1963.

Békés György: Portio-elváltozások nomenklatúrája kolposzkópos kép alapján. Magy. Nőorv. Lap., 26, 129, 1963.

Kovács András: Adatok a terhespathológia és- anaemia kérdéséhez. Haemat. Hung. 3, 57, 1963.

Kovács András, Varga Katalin, Lengyel Sándor: Influenza dannosa delle malattie complicanti la gravidanza. Minerva ginec. 15, 1, 1963.

Kovács András: Gynaecologico-Obstetrical Aspects of Renal Disease. Acta Med. Acad. Sci. Hung. 19, Suppl., 103, 1963.

Kovács András: A koraszülésről. Népegészségügy. 44, 339, 1963.

Avar Zoltán: Újabb tapasztalataink a Kovács-féle szőlőcukor-feltöltéssel. Magy. Nőorv. Lap. 26, 72, 1963.

Fajtha Ferenc: A vizeleti rendszer sérülései nőgyógyászati műtétek kapcsán. Magy. Nőorv. Lap. 26, 169, 1963.

Jánossy Tibor: The Role of Colloidal Radiogold (Au¹⁹⁸) in the Treatment of Ovarian Malignancies. In „Scritti in onore del prof. Giuseppe Tesaro nel XXV. anno del suo insegnamento”, 960—965. Napoli, 1963, Montanino Ed. Poligrafica—Cartevalori.

Király Ferenc, Vatai Margit: Functionális próbák jelentősége Stein—Leventhal-syndroma diagnózisában. Orv. Hetil. 104, 257, 1963.

Király Ferenc, Márk István: Blastomás reticulosis generalizált calcinosissal. Orv. Hetil. 104, 2045, 1963.

- Turóczi Ferenc, Székely Lajos, Szarvas Zoltán*: Méhüri betapintás szülés után. *Magy. Nőorv. Lap.* 26, 138, 1963.
- Turóczi Ferenc, Király Ferenc, Csók Sándor*: Szülési szövődmények 400 g-nál súlyosabb újszülöttek esetében. *Magy. Nőorv. Lap.* 26, 293, 1963.
- Zsolnai Béla, Somogyi János, Puskás Ernő, Vincze István*: Über die schädigende Wirkung der menschlichen Chorionzotten- und Deziduaextrakte auf die Schwangerschaft von Ratten. *Acta Chir. Acad. Sci. Hung.* 4, 125, 1963.

Előadások

- Zoltán Imre*: Über einige grundsätzliche Fragen der Therapie der Karzinome der weiblichen Geschlechtsorgane vom Gesichtspunkt urologischer Komplikationen. *Wissenschaftliche Zeitschrift der Humboldt-Universität zu Berlin* 1, 3, 1963.
- Kovács András*: A családtervezés kérdései. Az Egészségügyi Minisztérium, az Egészségügyi Felvilágosító Központ és a TIT rendezésében. *Előadói Segédanyagok* 23, 1, 1963.
- Juhos Dezső, Fonyó Attila, Hőgye Klára*: Placenta-mitochondriumok preparálása és vizsgálata. Magyar Biokémiai Társaság I. Nagygyűlése, Budapest, 1963. A MBT I. Nagygyűlése Előadáskivonatai.
- Kubinyi János, Lengyel Sándor, Rákos László*: Az antibiotikumok alkalmazásának irányelvei nőgyógyászati műtéteknél. Orvos-Egészségügyi Dolgozók Szakszervezete Sebész Szakcsoportjának Nagygyűlése, Budapest, 1963. Az Orv. Eü. Dolg. Szaksz. Sebész Szakcsop. Nagygyűlése Előadáskivonatai. Budapest, 1963, Felsőoktatási Jegyzetellátó Vállalat.
- Puskás Ernő*: Szülési sérülés szerepe a késői idegrendszeri károsodások létrejöttében. II. Országos Gyógyepedagógiai Kongresszus, Budapest, 1963. II. Orsz. Gyógyepedagógiai Kongresszus Előadáskivonata.
- Varga Kálmán, Bodnár János*: A Thilatazin (Perphenazin) a műtéti praemedicációban. Magyar Anaesthesiológus Társaság Vándorgyűlése, Debrecen, 1963. Magy Anaesth. Társaság Vándorgyűlése Előadáskivonata.
- Varga Kálmán*: A szülészeti érzéstelenítés kérdései. Symposium Internationale Anaesthesiologiae, Budapest, 1963. Symp. Internat. Anaesth. Előadáskivonata.
- Varga Kálmán, Lengyel Sándor, Turóczi Ferenc*: A potenciált helyi érzéstelenítés császármetszéssel kapcsolatos értékelése. Symposium Internationale Anaesthesiologiae, Budapest, 1963. Symp. Internat. Anaesth. Előadáskivonata.
- Varga Kálmán*: A nőgyógyászati érzéstelenítés kérdései. Symposium Internationale Anaesthesiologiae, Budapest, 1963, Symp. Internat. Anaesth. Előadáskivonata.
- Varga Kálmán, Zsolnai Béla*: Az eklampsia kezelése, különös tekintettel az anaesthesiológia által nyújtott lehetőségekre. Symposium Internationale Anaesthesiologiae, Budapest, 1963. Symp. Internat. Anaesth. Előadáskivonata.
- Varga Kálmán, Turóczi Ferenc, Lenauel Sándor*: Nőgyógyászati műtétekhez alkalmazott intubációs narkózisaink. Symposium Internationale Anaesthesiologiae, Budapest, 1963. Symp. Internat. Anaesth. Előadáskivonata.

Külföldi látogatók

- Gottfried Dässler, a rostocki Női Klinika Kémiai Laboratóriumának vezetője.
Jean, Goujou, a „Centre International de l'Enfance” munkatársa, Párizs, Bois de Boulogne, Chateau de Longchamps.
Prof. Dr. H. Halter, Linz.
Doz. Dr. H. Heiss, Graz.
Prof. Dr. Helmuth Kraatz, Berlin.
Prof. Dr. A. Kotásek, Prága.
Prof. Dr. A. Lorincz, Omaha, Nebr., USA.
Dr. Ljubomir Mitev, I. asszisztens, Szófia, Egyetemi Női Klinika.
Dr. Salvator Vuid, Arad.
Dr. G. Seidenschmur Oberarzt, Rostock, Univ.—Frauenklinik.
Prof. Dr. H. H. Schmid, Rostock.

Külföldi tanulmányutak

- Dr. Zoltán Imre: Bécs, Osztrák Nőgyógyász Társaság tudományos ülése, 1963. III. 12. Előadása címe: A terhesség gondozás irányelvei és tapasztalatai Magyarországon. — Moszkva, Szovjetunió Össz-Szövetségi Nőgyógyász Kongresszusa, 1963. X. 14—19. Előadása címe: A laparoskopos kópia a nőgyógyászati diagnosztikában.
Dr. Erneszt Judith: Drezda, „A műtéti elő- és utókezelés” tárgykörből tartott kongresszus, 1963. X. 5. Rostock, Rostocki Orvostudományi Társaság ünnepi ülése, 1963. X. 17. Előadása címe: A szívbetegek terhességének és szülésének mai problémái.

KÜLSŐ MŰTÉTI KLINIKÁK KÍSÉRLETI KUTATÓ LABORATÓRIUMA

Alapítási év: 1959.

VIII., Üllői út 78/a.

Vezető: Dr. Kovách Arisztid egyetemi docens, az orvostudományok kandidátusa, a Magyar Élettani Társaság, a Magyar Biokémia Társaság, a Korányi Társaság, a Nemzetközi Rheológiai Társaság (Pávia), a Renal Association (London), a Nemzetközi Neurovegetatív Társaság (Bécs) tagja, a Német Élettani Társaság külföldi tagja.

Tanársegédek: Dr. Menyhárt János, az orvostudományok kandidátusa, a Magyar Élettani Társaság tagja; Dr. Fonyó Attila, az orvostudományok kandidátusa, a Magyar Élettani Társaság, a Magyar Biokémiai Társaság tagja; Dr. Somogyi János, az orvostudományok kandidátusa, a Magyar Élettani Társaság, a Magyar Biokémiai Társaság tagja; Dr. Erdélyi András, az orvostudományok kandidátusa, a Magyar Élettani Társaság tagja; Koltay Edit; Harmath József; Dr. Fedina László; Dr. Mitsányi Attila; Lipták József Tamás, a Bolyai János Matematikai Társulat tagja (1963. III. 1-ig); Dr. Monos Emil; Dr. Biró Zsuzsanna.

Tanszéki előadó: Pál Ferencné.

Titkárnő: Bodolay Klára.

Asszisztens I.: Dr. Kovách Arisztidné.

Lab. asszisztensek: Dr. Budai Józsefné, Borcsiczky Gyuláné.

Tanszéki önálló laboránsok: Dr. Bodolay Gézané, Szilassy Gyula.

Tanszéki önálló technikusok: Bocskai László, Frischmann Oszkár (1963.

I. 15-ig), Ági Tibor.

Műszaki ügyintéző: Molnár Ferencné.

Szakmunkás: Cservölgyi Barnabás.

Ipari tanulók: Kelemen Ferenc, Kőszegi László, Kutasi Ferenc (1962.

X. 1-ig), Rabb István (1962. IX. 30-ig).

Segédasszisztensek: Kohányi Lászlóné, Lipóth Józsefné, Hámori Margit, Zalánfi Melinda.

Tanszéki laboráns: Kiripolszky Ferenc.

Segédlaboráns: Nász Simon.

Takarítónők: Egyed Istvánné, Vasók Béláné, Csizmadia Gyuláné (1963.

II. 1-ig), Szeder Béláné (1962. IX. 13-tól X. 8-ig), Sörös Ilona (1963. II. 1-től

VI. 15-ig), Lantos Józsefné (1963. II. 27-től IV. 30-ig).

Fiatalkorú munkaerők: Könnyű Klára (1963. VIII. 15-ig), Herédi Gizella (1963. VIII. 16-tól).

Tudományos közlemények

Freis, E. D., Cohn, J. N., Lipták, T. E., Kovách, A. G. B.: Diastolic Pressure and Peripheral Resistance During Stellate Ganglion Stimulation. Amer. J. Physiol. 204, 71, 1963.

Somogyi János: Über Eigenschaften der durch Na^+ und K^+ aktivierbaren Adenosinetriphosphatase des Gehirns. Naturwissenschaften 50, 157, 1963.

Zsolnai Béla, Somogyi János, Puskás Ernő, Vincze István: Über die schädigende Wirkung der menschlichen Chorionzotten- und Deziduaextracten auf die Schwangerschaft von Ratten. Acta Chir. Acad. Sci. Hung. 4, 125, 1963.

A. Naszlady: Experimental Circulatory Hyperkinesis. Acta Secundi Conventus Medicinae Internae Hungarici 232, 1963.

A. Naszlady: Transbronchial Determination of Left Intratrial Pressure in Dogs. Acta Physiol. Acad. Sci. Hung. 24, 179, 1963. (Separatum)

Külföldi látogatók

Ralph Sonnenschein R. M. D., associate professor a Kaliforniai Orvosegyetem Élettani Intézetében, Los Angeles.

Dr. C. Walter Randall, Chicago, Loyola Egyetem Élettani Intézete. Előadása címe: A szív beidegzése.

Dr. H. Herbert Jasper professzor, Montreal, MacGill University, Neurological Institute.

Dr. G. Pose, Wiss. Ass. im Inst. für Einatmung, Berlin—Potsdam Rehbrücke.

Dr. W. Mommaerts, Los Angeles, The University of California, Med. School, Physiol. Dept., Cardiovascular Lab. Előadása címe: Az izomműködés biokémiája.

Dr. F. C. MacIntosh professzor, Montreal, MacGill Univ., Physiol. Inst. Előadása címe: Acetylcholin anyagcseréje a ganglionokban.

- Dr. Werner Nagel Oberarzt, Physiol.—Chemisches Inst. der Univ. Heidelberg, egyhetes tanulmányúton a heidelbergi fiziológiai-kémiai intézettel való együttműködés keretében.
- Erich Schaper vegyész mérnök, Slazgitter—Ringelheim, Schaper und Brümmer Pharmazeutische Fabrik.
- Hans Schapen vegyész mérnök.
- Dr. H. Raskova professzor, a Gyógyszertani Int. igazgatója, Prága.
- Dr. K. H. Chemnitius, Jéna, Pharmakologisches Inst. der Universität.
- Dr. R. Jung, a Humboldt Egyetem Gyógyszertani Int. Igazgatója, Berlin.
- Jean Brod M. D., a Keringéskutató Intézet igazgatója, Prága.
- Dr. Gustav Kuschinsky, az egyetem Gyógyszertani Int. igazgatója, Mainz.
- Dr. Selecky, Bratislava, Szlovák Akadémia.
- Dr. Kurt Repke, Berlin, Inst. für Biochemie, Deutsche Akademie der Wissenschaften.
- Dr. Zakuszov, a Szovjetunió Orvostud. Akad. Élettani és Kemoterápiai Int. igazgatója, Moszkva.
- Dr. R. Edward Perl C. R. W., University of Utah, Department of Physiology. Előadása címe: Szimpatikus idegimpulzusok és a keringés összefüggése.
- Dr. B. E. Jeszipenko, a Szovjetunió Orvostud. Akad. Bogomolec Élettani Int. Kiválasztási Funkciók Labor. vezetője, Kiev. Előadása címe: Sóvízháztartás szabályozása terén végzett kísérleti eredmények.
- O. H. Szamarina, Leningrád, a Szovjetunió Orvostud. Akad. Állatmorfológiai Int.
- D. Jarosevskij, a Szovjetunió Orvostud. Akad. Pavlov Élettani Int. professzora, Leningrád.
- V. V. Orlov - cand., főmunkatárs a Szovjetunió Orvostud. Akad. Pavlov Élettani Int.-ben, Leningrád.
- T. Bibikova cand., Moszkva, Össz-Szövetségi Reumatológiai Int.
- R. Zabel, Berlin, Univ.-Hautklinik der Charité,
- Klaus Körner, Zwickau/SA., II. Medizin. Klinik.
- Dr. P. Gerhard Linke, habil. docens a Halle—Wittenbergi Egyetem Élettani Intézetében, Halle.
- V. E. Rizsenkov, Leningrád, a Szovjetunió Orvostud. Akadémiája Kísérletes Orvostud. Int. Gyógyszertani Oszt.
- Dr. N. Natscheff, tud. kutató az Orvosegyetem Élettani Intézetében, Szófia. Előadása címe: Idegrendszeri tényezők szerepe fehér- és vörösvérsejtképzésben.
- Dr. E. Silianovska, Szófia, Gyermekgyógyászati Tud. Intézet.
- Malasko, Minszk, Belorusz Tud. Akad. Élettani Int.
- Dr. Hellmuth Kleinsorga professzor, Kerületi Kórház igazgatója, Schwerin (Mecklenburg).
- Hansi Wild orvostanhallgató, Rostock.
- Dr. Mary Pickford, docens az Orvosegyetem Élettani Intézetében, Edinburgh.
- Dr. V. Fanardijian, tud. kutató az Örmény Tudományos Akadémia Fiziológiai Intézetében, Jereván.
- Dr. G. Lüllmann, tud. kutató az Egyetem Gyógyszertani Intézetében, Mainz.
- Dr. J. Roche professzor, a Sorbonne rektora, Párizs.

- Dr. R. Milin professzor, a Hisztológiai és Embriológiai Intézet igazgatója, Szarajevó.
- Dr. H. Mislin professzor, az „Experientia” főszerkesztője, Basel.
- Dr. W. J. Stekiel, associate professor a Marquette Egyetem Élettani Intézetében, Milwaukee, Wisconsin, USA. Előadása címe: A splanchnikus vérkeringés és catecholamin-anyagcsere shockban.
- Dr. H. H. Schmidt, Rostock.
- Dr. W. Kotasek professzor, Prága.
- Dr. J. C. Eccles A. C. T., professzor a John Curdins Orvostudományi Kutató Intézetben, Canberra City.
- Dr. M. Rocha e Silva, professzor az Orvosegyetem Gyógyszertani Intézetében, São Paulo.
- A. C. Corcoran, professzor a St. Vincent Charity Hospitalban, Cleveland. Előadása címe: Izotópos módszerek a vesekeringés kutatásában.

Külföldi tanulmányutak

- Dr. *Kovách Arisztid*: Leiden, Hollandia, Élettani Tudományok XXII. Nemzetközi Kongresszusa, 1962. szept. 10—17. Előadása címe: Neurophysiological and Circulatory Changes in Hemorrhagic Shock.
- Dr. *Menyhárt János*: Milwaukee, Wisconsin, USA, tanulmányúton a Marquette Egyetem Élettani Intézetében, 1963. január 29-től.
- Dr. *Fonyó Attila*: Heidelberg, tanulmányúton a Heidelbergi Egyetem Fiziológiai—Kémiai Intézetben 1962. szept. — Bécs, Osztrák—Német Biokémiai Kongresszus. Itt tartott előadása címe: Az agymitochondriumok duzzadási fokának hatása a légzés szabályozhatóságára.
- Dr. *Somogyi János*: Bécs, Osztrák—Német Biokémiai Kongresszus, 1962. szept. Előadása címe: Vizsgálatok az agyszövet ATP-áz enzimeivel. — Heidelberg, tanulmányúton a Heidelbergi Egyetem Fiziológiai—Kémiai Intézetében, 1962. okt.
- Dr. *Fedina László*: Heidelberg, tanulmányúton a Heidelbergi Egyetem Élettani Intézetében, 1962. nov. 15-től dec. 15-ig.

I. SZ. SZEMÉSZETI KLINIKA

Alapítási év:

mint Állami Szemkórház: 1907,

mint Állami Szemkórház és I. sz. Szemklinika: 1946,

mint I. sz. Szemklinika: 1951.

VIII., Illés utca 15.

Igazgató: Dr. Radnót Magda egyetemi tanár, oktatási rektorhelyettes, az orvostudományok doktora, az MTA levelező tagja, az MTA II. Klinikai Bizottságának és az ETT Szemészeti Szakbizottságának elnöke, az ETT tagja, a Korányi Társaság alapító tagja, az Európai Szemorvostársaság Tanácsának tagja, a Francia és a Brit Szemorvostársaság és a Societas pro Studio Rhythmi Biologici tagja, a New York-i Tudományos Akadémia tagja, a Csehszlovák J. E. Purkynje Orvosi Társaság tagja, a Szemészet, az Ophthalmologica, az Acta Chirurgica és a Therapia Hungarica Szerkesztő

Bizottságának tagja, a „Munka Érdemrend”-nek, a „Népköztársasági Érdemrend” V. fokozatának tulajdonosa, „Kiváló Orvos”, az „Oktatásügy Kiváló Dolgozója”.

Docens: Dr. Bendenritter Ferenc, a Szemész Szakcsoport vezetője tagja, „Kiváló Orvos”.

Adjunktusok: Dr. Gáll János, a Korányi Társaság tagja; Dr. Pajor Rezső, a Korányi Társaság tagja, az Egészségügyi Minisztérium szemész főelőadója, az ETT Szemészeti Szakbizottságának elnökhelyettese, „Érdemes Orvos”; Dr. Szabó Zoltán.

Tanársegédek: Dr. Annau Ella, Dr. Bölcös Sándor, Dr. Follmann Piroska, Dr. Hönig Mária, Dr. Keszler Katalin, Dr. Medgyaszay Attila, Dr. Mészáros Ilona, Dr. Pék László, Dr. Pintér Éva, dr. Solti Ferenc, Dr. Szabó György, Dr. Takács Edit, Dr. Trux Erzsébet, Dr. Valkó Éva, Dr. Varga Margit, Dr. Virág Márta, Dr. Antoni Ferenc, Pekáry Gergelyné.

Tudományos főmunkatárs: Strobl György.

Gyakornokok: Dr. Hegedűs Jolán, Dr. Vadász Zsuzsanna.

Központi gyakornokok: Dr. Kórody Mária (1962. X. 23-tól) Dr. Németh Jánosné (1962. X. 23-tól).

Gondnokok: Heinemann Tamásné, „Kiváló Dolgozó”; Kiss Sándor (1963. III. 26-tól).

Tisztviselők: Debreczeni Julianna, Nagy Éva, Wolford Ilona.

Intézeti vezető nővér: Farkas Béláné.

Műtősnők: özv. Albert Jánosné, Kovács Júlia, Magony Jánosné.

Élelmezésvezető: Tabajdy Erzsébet.

Diétás nővér: Horváth Józsefné (1962. XII. 1-től).

Apolónők: Babócsik Sarolta (1963. VIII. 31-ig); Balogh Eleonóra, Behány Vincéné, Báródy Tiborné (1963. IV. 8-tól 1963. VII. 23-ig); Bernád Lajosné, Bujna Ferencné, Dolák Jánosné, Domina Sarolta, Egervári Jenőné (1963. IV. 15-ig), Fodor Valéria, Galambos Tiborné, Gáti Lászlóné, özv. Glád Jenőné (1962. X. 31-ig), Dr. Hajós Istvánné (1963. IV. 16-tól 1963. VI. 15-ig), Horváth Gizella (1963. II. 15-ig), Jávor Mihályné, Kadlecik Mária, Karsai Éva (1963. I. 1-től), Kecskés Julianna, Manner Ferencné, Mayländer Károlyné (1963. III. 21-től), Maracsik Szilvia (1963. VIII. 15-től), Menyhárt Mária (1963. IV. 15-ig), Molnár Istvánné, Nagy Jánosné, Nagyfejeő Károlyné, Németh Gabriella (1963. IV. 16-tól), Németh Veronika, Papp Angyal (1963. VIII. 15-től), Pál Julianna (1963. III. 15-ig) Péntek Jánosné (1963. III. 5-től 1963. V. 15-ig), Pintér Rozália (1962. XI. 30-ig), Raffai Józsefné, Sárucz Jánosné (1963. VI. 3-tól), Seres Rozália, Simurda Jánosné, Szabó Mária (1963. VIII. 15-től), Vadász Erzsébet, Varga Erzsébet (1963. I. 15-ig), Zsebesi Lászlóné (1963. VI. 17-től).

Apolók: Kocsi István, Szakács Gyula.

Laboratóriumi asszisztensek: özv. Berdár Mihályné, Kalacsi Andrásné, Schneider Erzsébet.

Segédlaboránsok: Kovács Istvánné (1963. VI. 30-ig), Höninger Jánosné (1963. VIII. 1-től), Mikulcza Sándor.

Betegkísérők: Gagyi Anna, Maros Istvánné.

Szakmunkás: Szajkó László.

Telefonkezelő: Stiffel Lászlóné.

Kapusok: Dobai József, Hadnagy Rozália, Kovács Sándorné, Urbancsek János.

Hivatalsegéd: Szücs Erzsébet.

Szakácsnők: Futó Ilona, Urbán Imréné (1962. XI. 1-től).

Ruhatáros: Kovács Gergelyné.

Betanított munkás: Kucsma Andrásné.

Mosónők: Gyetvai Istvánné (1963. VII. 15-ig), Kálovits Ferencné.

Takarítónők: Demjén Sándorné (1963. IV. 22-től), Dvorák Ferencné, Félix Jánosné, Horváth Györgyné, Hlavatti Erzsébet (1963. VI. 3-tól), Kármán Julianna, Kiss Józsefné, Lovász Ferencné (1962. VIII. 23-tól 1962. X. 23-ig), Magyar Kálmánné (1962. XI. 27-től 1963. IV. 1-ig), Molnár Erzsébet, Nagy Sándorné (1963. II. 20-tól), Német Györgyné, Polgár Istvánné (1963. VI. 30-ig), Perczel Ferencné (1962. XI. 27-től), Pikács Pálné (1963. II. 13-tól 1963. VIII. 31-ig), Rác Eszter, Simon Józsefné, Szabó Vidor Jánosné, Tamás Andrásné (1963. VII. 2-től), Varga Jánosné (1963. I. 8-tól), Varga Lajosné (1963. VII. 9-ig), Zerényi Erzsébet (1963. III. 26-tól), Zsakó Józsefné.

MTA tudományos segédmunkaerők: Annus Márta, Bozsó Ida, Csukovits Lászlóné, Gyenes Margit (1962. X. 15-ig), Dr. Kerekes Béláné, Kurucz Imréné.

I. SZ. SZEMÉSZETI KLINIKA TRACHOMA SZERVEZÉSI MÓDSZERTANI ÉS KUTATÓ OSZTÁLYA

Igazgató: Dr. Radnót Magda.

Főorvos: Dr. Nécsei Pál.

Tudományos főmunkatárs: Dr. Wallner Emil.

Tudományos munkatárs: Dr. Farkas Elek.

Titkárnő: Vattay Elemérné.

Tudományos közlemények

Radnót Magda: Atlasz glaznüh boleznej II. kötet, Budapest, 1963, Akadémiai Kiadó.

Radnót Magda: Szembetegségek atlasza I—II. kötet. Budapest, 1963, Akadémiai Kiadó.

Radnót Magda: Medical Aspects of Photoperiodism. Acta Biol. Acad. Sci. Hung. Suppl. 5, 15, 1963.

Radnót Magda: Die Wirkung der Beleuchtung auf die vegetativen Funktionen des Menschen. Wien, 1963, CIE.

Radnót Magda: A könnytömlő táján előforduló mucocelék és műtėti megoldásuk. Szemészet 2, 65, 1963.

Radnót Magda, Pajor Rezső: Az első keratoconjunctivitis epidemica járvány Budapesten. Népeü. 5, 145, 1963.

Antoni Ferenc, Köteles György, Radnót Magda: Studies on the Nucleic Acid Content and the Heterogeneity of Ribonucleic Acid in the Rabbit Lens. Exp. Eye Res. 2, 65, 1963.

Köteles György, Antoni Ferenc, Radnót Magda: The Nucleic Acid Content of the Lens and Some Properties of its „Soluble RNA”. Acta Med. Acad. Sci. Hung. 13, 271, 1963.

- Gáll János*: Unsere Ergebnisse in der Therapie der Augenblutungen. Österr. Ophthalm. Gesellschaft, VI. Jahreshauptversammlung am 12. und 13. Mai 1961. in Salzburg, 132—137.
- Medgyaszay Attila*: Intraokularer Druck und Hormonbehandlung. *Ophthalmologica* 145, 243, 1963.
- Medgyaszay Attila*: Ulcus serpens corneae előfordulása a gyermekkorban. *Gyermekgyógyászat* 6, 165, 1963.
- Medgyaszay Attila*: Kutyaharapás okozta szemhéjsérülések. *Szemészet* 2, 107, 1963.
- Nécsei Pál*: Technique du prévélement des cellules épithéliales, contenant des inclusions, chez les trachomateux. *Rev. int. Trachome* 40, 290, 1963.
- Nécsei Pál*: Adatok a keratoconjunctivitis epidemias beteg kötőhártyahámsejtjeinek változásairól. *Szemészet* 1, 19, 1963.
- Nécsei Pál, Pék László*: Enzymhatások és cytológiai elváltozások keratoconjunctivitis epidemiasban. *Orv. Hetil.* 104, 2228, 1963.
- Pajor Rezső, Follmann Piroška, Vadász Zsuzsanna*: Néhány megjegyzés a keratoconjunctivitis epidemica klinikumához. *Szemészet* 1, 14, 1963.
- Solti Ferenc*: Radiographic Aspects of Glaucoma. *Acta Chir. Acad. Sci. Hung.* 4, 263, 1963.
- Varga Margit*: Lueses eredetű szembetegségek előfordulása. *Szemészet* 3, 140, 1963.
- Wallner Emil, Kerepesi Mária, Radnót Magda*: Über die Wirkung des Lichtes auf die Ketosteroidausscheidung. *Acta Chir. Acad. Sci. Hung.* 4, 181, 1963.
- Radnót Magda*: Malignus Neurilemmon. *Klin. Mbl. Augenheilk.* 143, 869, 1963.
- Bölte Sándor*: Lapos chorioideasarcoma esete. *Szemészet* 100, 239, 1963.
- Follmann Piroška, Strobl György*: Der intraokulare Druckpuls am Kaninchenauge. *Acta Chir. Acad. Sci. Hung.* 4, 375, 1963.
- Follmann Piroška, Strobl György*: Kreislaufbedingte spontane Störungen des Tonogrammes. *Klin. Mbl. Augenheilk.* 143, 644, 1963.
- Hönig Mária, Hegedűs Jolán, Komáromy László*: Exophtalmus intermittens műtéttel gyógyított esete. *Szemészet* 100, 243, 1963.
- Medgyaszay Attila*: Alkalmazkodás-csökkenés Noxyron hatására. *Szemészet* 100, 228, 1963.
- Solti Ferenc*: Röntgenológiai megfigyelések glaucoma kapcsán. *Szemészet* 100, 234, 1963.
- Takács Edit*: Leptospirosis okozta szemelváltozások. *Szemészet* 100, 224, 1963.

Előadások

- Radnót Magda*: Effects of Testicular Extirpation upon Intraocular Pressure. A New York-i Tudományos Akadémia konferenciáján.
- Radnót Magda, Wallner Emil*: Periodicity in the Eosinophile Count in the Adrenal Cycle. A New York-i Tudományos Akadémia konferenciáján.
- Radnót Magda*: A megvilágítás biológiai jelentősége. CIE XV. Kongresszusán, Bécs.
- Radnót Magda*: A steroid-hormonok jelentősége a szemészetben. Korányi Társaság II. Nagygyűlése.

Follmann Piroska: Einige Befunde zur Störung des intraokularen Druckpulses durch Extrasystolie. Osztrák Szemorvostársaság VIII. Országos Kongresszusa, Innsbruck.

Gáll János: A steroid-therapia hatása a szem vérzéseire. Korányi Társaság II. Nagygyűlése.

Hönig Mária: Binokuláris akkomodáció mérése konkáv lencsével. Szemészeti Nagygyűlés.

Medgyaszay Attila: Kancsal-amblyop szemek színérzékenysége. A színkeverés látótere. Szemész Nagygyűlés.

Pajor Rezső: Pleoptica. Szemész Nagygyűlés.

Szabó Zoltán, Pajor Rezső, Puskás Ernő: Az újszülöttek szemfenéki vérzésének vizsgálata kapcsán szerzett tapasztalatok a binokuláris látás fejlődése szempontjából. Szemész Nagygyűlés.

Wallner Emil, Kerepesi Mária, Radnót Magda: A fény hatása a steroid-ürítésre. Korányi Társaság II. Nagygyűlése.

Külföldi látogatók

Prof. W. J. Kapuscinszky, a Szemklinika igazgatója, Wroclav.

Prof. Milin, a Szövettani Intézet igazgatója, Szarajevó.

Prof. E. Schmöger, a Szemklinika igazgatója, Erfurt.

Prof. M. Vannas, a Szemklinika volt igazgatója, Helsinki.

Prof. S. Vannas, a Szemklinika igazgatója, Helsinki.

Dr. V. Maňák, a Kísérleti Orvosi Intézet vezetője, Bratislava.

Dr. S. Delthil főorvos, Ophthalmologiste des Hopitaux de la Région, Párizs.

Dr. K. E. Skrypczak főorvos, Stettin, Szemklinika.

R. Praus, tudományos munkatárs a Cseh Akadémia Szemészeti Osztályán, Prága.

J. Obenberger, tudományos munkatárs a Cseh Akadémia Szemészeti Osztályán, Prága.

Dr. G. Bamli szemklinikai asszisztens, Stettin.

Sie Boen Lian szemész, Djakarta.

Dr. L. Suhinyina szemorvos, Leningrád.

Előadást tartott:

Prof. S. Vannas, a helsinki Szemklinika igazgatója

„A teljes szaruhártya-átültetésről” címmel.

Külföldi tanulmányutak

Radnót Magda: Bécs, Comission Internationale de l'Éclairage (CIE) XV. Kongresszusa. Előadást tartott.

Follmann Piroska: Innsbruck, Osztrák Szemorvostársaság VIII. Országos Kongresszusa. Előadást tartott.

Medgyaszay Attila: Berlin (NDK), Szemészeti Klinika.

Strobl György: Liège, V. Orvoselektronikus Konferencia.

II. SZ. SZEMÉSZETI KLINIKA

Alapítási év: 1904.

VIII., Mária utca 39.

Igazgató: Dr. Nónay Tibor egyetemi tanár, az orvostudományok kandidátusa, a Szemész Szakcsoport vezetőségi tagja, a Szemészet főszerkesztője, az Ophthalmological Society of the United Kingdom tagja.

Docens: Dr. Gyórfy István, a Szemész Szakcsoport vezetőségi tagja, a Szemészet szerkesztője, az Eye Research Foundation, Chicago és az International Society of Contact Lens Specialists, London, tagja.

Adjunktusok: Dr. Nagy Ferenc, a Szemész Szakcsoport vezetőségi tagja; Dr. Sternberg Alice.

Tanársegédek: Dr. Váry István; Dr. Korchmáros Imre, a Fogorvos-tudományi Karon a „Szemészet” mb. előadója; Dr. Stefanics Danica, a „Népköztársaság Erdemérem” kitüntetés tulajdonosa; Dr. Ludvig Irén; Dr. Molnár Kálmán; Dr. Vély Margit; Dr. Bohár Anna; Dr. Hudomei József; Dr. Imre György; Dr. Réthy István; Dr. Bertényi Anna; Dr. Csapody István; Dr. Balázs Erzsébet (1963. VII. 31-ig); Dr. Sármány Judit; Dr. Betkó János; Dr. Honti Géza; Dr. Tóth Margit; Dr. Kelemen Vera.

Gyakornokok: Dr. Opauszky Anna, Dr. Pálfalvy Mária, Dr. Bögi Julia.

Gondnok: Szmodics János.

Élelmezésvezető: Bóna Gizella.

Titkárnő: Keppich Lenke.

Könyvtáros: Dr. Imre Györgyné.

Betegfelvételes: Dr. Papp Imréné.

Raktáros: Kovács Mária.

Intézetvezető nővér: Rónai Istvánné.

Osztályvezető ápolónők: Iván Erzsébet, Juhász Jánosné (1962. XI. 25-ig), Lázár Sándorné, Hell Ferencné, Szuri Jánosné, Hergovits Ágnes.

Beosztott ápolónők: Gogán Imréné (1962. XI. 19-ig), Kolláth Margit (1963. V. 15-ig), Bogádi Károlyné, Czinder Istvánné, Csészko Magda, Kaposvári Irén, Kassovitz Ferencné, Kása Lászlóné, Korányi Györgyné, Laczkovics Ilona, Mekota Mária, Mihálcsa Mihályné, Semsei Pálné, Tham Gyuláné, Török Zsuzsanna, Varga Mária.

Műtősnők: Berczelly Jolán, Bogdán Irén.

Asszisztens: Zay Lászlóné.

Tanszéki önálló mechanikus: Kun László.

Tanszéki mechanikus: Kelemen József (félállásban).

Tanszéki önálló laboráns: Buga József.

Technikusok: Kalauz Károly, Rétsági Tiborné.

Műtőssegéd: Kolozsvári Jánosné.

Szaktanácsos: Perlusz László.

Tanszéki munkaerő: Horváth István.

Betanított munkás: Horváth József.

Portás: Molnár Etel.

Hivatalsegéd: Gyulai Vincéné.

Szakácsnő: Motyka Sándorné.

Gazdaasszony: Vitéz Jánosné.

Felhasználó: Bárdos Tiborné.

Betegkísérő: Csányi Erzsébet.

Házimunkások: Kocsis Imre, Marsalek Mária, Vilmos Aladárné.

Takarítónők: Ispán Ignácné, Csonka Erzsébet, Kulcsár Józsefné (1963. I. 15-ig), Nyikos Józsefné, Juhász Ferencné, Kocsis Istvánné, Pauer Anna, Szopkó Anna, Pálmai Sándorné, Medrey Jánosné.

Tudományos közlemények

- Hegyessy Gy., K. Schwanner M., Laffers Z., Balázs E.: Leptospirás eredetű szembetegség Magyarországon. *Orv. Hetil.* 104, 788, 1963.
- Bohár A., ifj. Csapody I., Váry I., Vély M.: Koraszülöttek retinopathiája. *Orv. Hetil.* 104, 579, 1963.
- Csapody I. ifj.: A Case of Blow-out Fracture of the Orbit. *Ophthalmologica* 145, 65, 1963.
- Csapody I. ifj.: A szemészeti anaesthesiáról. *Magy. Anaesth. Ref. Szle* 2, 1, 1963.
- Győrffy I.: A kontaktüveg és keratoplastica jelentősége a keratoconus-ellátásban. *Orv. Hetil.* 104, 1891, 1963.
- Győrffy I.: Kontakt üveget viselő egyének szempanaszainak értékelése és ellátása. *Szemészet* 100, 149, 1963.
- Győrffy I., Mezei P.: A fénytörési hibák és szembetegségek gyakorisága. Reprezentatív morbiditási statisztika. *Szemészet* 100, 95, 1963.
- Győrffy I., Mezei P.: Die Häufigkeit der Refraktionsfehler und Augenkrankheiten. Representative Morbiditätsstatistik. *Klin. Mbl. Augenheilk.* 142, 368, 1963.
- Honti G.: Hegesztők szemártalma. *Orv. Hetil.* 104, 1129, 1963.
- Imre Gy.: A retinából kiinduló érujdonképződések visszafejlesztésének lehetőségeiről. *Szemészet* 100, 129, 1963.
- Imre Gy., Korchmáros I., Opauszky A.: A keratoconjunctivitis epidemicáról. *Orv. Hetil.* 104, 127, 1963.
- Imre Gy., Korchmáros I., Opauszky A.: Über die Keratoconjunctivitis epidemica. *Klin. Mbl. Augenheilk.* 143, 362, 1963.
- Imre Gy., Korchmáros I., Geck P.: A keratoconjunctivitis epidemica zárványtestjeinek kimutatása immunofluorescens módszerrel (előzetes közlemény). *Szemészet* 100, 25, 1963.
- Korchmáros I.: Ein neuer Eingriff bei Distichiasis und Trichiasis. *Ophthalmologica* 146, 101, 1963.
- Korchmáros I.: Medial Blepharorrhaphy. *Arch. Ophthal.* 69, 308, 1963.
- Korchmáros I.: Hibásan álló pillaszőresoport kiirtása a hám megtartásával. *Orv. Hetil.* 104, 127, 1963.
- Korchmáros I., Imre Gy.: Laboratóriumi fertőzés okozta keratoconjunctivitis epidemica eseteiről. *Szemészet* 100, 104, 1963.
- Nagy F., Imre Gy.: Über die Ergebnisse der Ganglion-Stellatum-Blockade bei Kreislaufstörungen der Netzhaut und des N. opticus. *Acta Chir. Acad. Sci. Hung.* 4, 31, 1963.
- Réthy I.: A vérnyomás korrall járó csökkenéséről a kis artériákban. *Orv. Hetil.* 104, 591, 1963.
- Réthy I.: Új kísérlet az expulsiv vérzés megelőzésére. Ciliaris vérnyommérés szerepe a szemműtétek előtt. *Szemészet*, 100, 185, 1963.
- Réthy I.: Conclusions sur l'élasticité du système artériel mesurant et comparant la pression sanguine artérielle humérale et ciliare. *Ann. Oculist.* 196, 142, 1963.
- Sternberg A.: Anderson-Kostenbaum Operation for Asymmetrical Gaze Nystagmus. *Brit. J. Ophthal.* 47, 339, 1963.
- Váry I.: Elszarusodó hámsziget a kötőhártyán. *Szemészet* 100, 116, 1963.
- Korchmáros I.: A centralis fixálás helyreállításának kísérlete új, egyszerű eljárással. *Szemészet* 100, 237, 1963.

Réthy I.: Die Bedeutung der Ziliararteriendruckmessung in der Vorbereitung von Augenoperationen an Hypertonikern. *Klin. Mbl. Augenheilk.* 143, 710, 1963.

Váry I.: Egyszerű eljárás xanthelasma kiirtása után a belső zúgban képződő redő elkerülésére. *Szemészet* 100, 230, 1963.

Előadások

Bozóky L., Korchmáros I.: Über die Untersuchung der Tränenableitung mittels radioaktiver Isotope. Österreichische Ophthalmologische Gesellschaft, VII. Jahreshauptversammlung 164. Wien, 1963, Congressprint.

Külföldi látogatók

- Dr. H. Steiner, Strasbourg, Clinique Opth.
Dr. W. Buschmann, Berlin, Charité-Augenklinik.
Dr. H. Raue, NDK.
Dr. R. Sessak, Brazília.
Dr. D. Beneva, Szófia.
Dr. L. Szuhinyina, Szovjetunió.
Dr. Wenberger, Prága.
Prof. Dr. E. Schmöger, Erfurt, Augenklinik.
Prof. Dr. G. Hager, Rostock.
Dr. I. Langhof, Rostock.
Dr. Ana Jaudedzyte, Lietuvos, T. S. Klaipėda.
Prof. Dr. Sie Boen Lian, Djakarta.
Dr. D. Borschmann, Berlin.
Prof. Dr. W. J. Kapuscinski, Wroclaw.

Külföldi tanulmányutak

- Dr. Ludvig I.*: Bécs, Osztrák Szemész-Kongresszus.
Dr. Korchmáros I.: Bécs, Osztrák Szemész-Kongresszus.
Dr. Bohár A.: Brünn, Szemkliniká.
Dr. Sármány J.: Brünn, Szemkliniká.
Dr. Honti G.: Párizs, Francia Szemész-Kongresszus.
Dr. Molnár K.: Tbiliszi, Múszerbemutatás meghívásra.
Dr. Hudomel J.: NSZK, Olaszország.
Dr. Bohár A.: Hollandia, Franciaország, NSZK.
Dr. Győrffy I.: Wiesbaden, Szemész-Kongresszus.
Kun L.: Svájc.

PSYCHIATRIAI KLINIKA

Alapítási év: tanszék 1882, klinika 1908.

VIII., Balassa utca 6.

Igazgató: Dr. Nyirő Gyula egyetemi tanár, az orvostudományok kandidátusa, az ETT Igazságügyi Bizottságának tagja, Ideggyógyászati Szakbizottságának elnöke, a Magyar Biológiai Társaság választmányi tagja, a Pavlov Ideg-Elme Szakcsoport vezetője tagja, a Korányi Sándor Társa-

ság tagja, az Ideggyógyászati Szemle és a The International Journal of Social Psychiatry, London, Szerkesztő Bizottságának tagja, a Société Internationale de Psychopathologie de l'Expression, Paris, tiszteletbeli tagja, „Kiváló Orvos”, a „Magyar Népköztársaság Erdemérem” aranyfokozatának és a „Markusovszky Emlékérem”-nek a tulajdonosa.

Docensek: Dr. Láng Sándor, az orvostudományok kandidátusa, a Korányi Sándor Társaság tagja; Dr. Fornádi Ferenc, a Fogorvostudományi Karon az „Ideg- és elmekórtan” mb. előadója, az ETT Ideggyógyászati Szakbizottságának tagja, a Pavlov Ideg-Elme Szakcsoport vezetője tagja, a Korányi Sándor Társaság tagja, a Nemzetközi Gerontológiai Társaság tagja, „Erdemes Orvos”.

Tanárségedek: Dr. Bartos M. Valéria, a Korányi Sándor Társaság tagja; Dr. Brunecker Györgyi, a Korányi Sándor Társaság tagja; Dr. Driestomszky Jenő, az Eötvös Loránd Tudományegyetem Bölcsészettudományi Karán a „Kórlélektan” mb. előadója, a Korányi Sándor Társaság tagja, a Nemzetközi Gerontológiai Társaság tagja; Dr. Fráter Rózsa, a Korányi Sándor Társaság tagja; Dr. Huszár Ilona, a Korányi Sándor Társaság tagja; Dr. Iván László, a Korányi Sándor Társaság tagja; Dr. Kovács Erzsébet, az orvostudományok kandidátusa, a Korányi Sándor Társaság tagja; Dr. Szegedy László, a Korányi Sándor Társaság tagja; Dr. Szobor Albert, az Eötvös Loránd Tudományegyetem Állam- és Jogtudományi Karán a „Törvénytudományi elmekórtan” mb. előadója, a Korányi Sándor Társaság tagja; Dr. Takács László, a Korányi Sándor Társaság tagja; Dr. Varga Ervin, az orvostudományok kandidátusa; Dr. Varga Lajos, a Korányi Sándor Társaság tagja; Dr. Znakovszky Klára, a Korányi Sándor Társaság tagja.

Klinikai orvos: Dr. Pisztor Ferenc, a Korányi Sándor Társaság tagja.

Gyakornokok: Dr. Haitz Géza (1962. X. 1-től), Dr. Környey Edit (1963. I. 1-től), Dr. Olasz Júlia.

Gondnok: Nervetti Miklós.

Élelmezésvezető: Kertész Lajosné.

Titkárnő: Bakó Irén.

Betegfelvételes: Hrabcsák Sándorné.

Adminisztrátor: Czenner Zsuzsanna.

Raktáros: Havasi János.

Tanszéki önálló laboránsok: Balogh Imréné, Komáromi Józsefné.

Asszisztens magasabb képzettséggel: Koncz Edit.

Laboratóriumi asszisztens: Virág Margit.

Segédasszisztens: Faluvégi Erzsébet.

Gyógytornász: Göbl Piroska (1962. X. 1-től).

Intézeti vezető ápoló: Szakács Béla.

Osztályos vezető ápolók, ill. ápolónők: Bata János (1963. II. 24-ig), Bóta Ferenc, Dukai Imre (1963. V. 1-től), Fekete Lászlóné, Miczkovics Károlyné, Nagymenyi Istvánné, Székely Károlyné.

Ápolók, ill. ápolónők: Balajthy Béla (1963. III. 31-ig), Batori Gábor, Batori János, Berecz Józsefné, Bóta Ferencné, Csomor Miklós, Dálnoki Ferencné, Déri Jánosné, Dukai Imre (1963. IV. 30-ig), Dukai Imréné, Edelmayer Mária (1963. VIII. 10-ig), Filep Sándorné, Galambos Lajosné, Gál Ferencné, Györök Mária, Háder Józsefné, Karcza Lajosné, Kiss Józsefné, Korcsok Mihályné, Kormos Erika, Malasevits Anasztázia, Patai Ferencné, Piszkor József, Popovics Zsuzsanna (1963. IV. 30-ig), Sarudy Endréné,

Sándor János, Sári Lászlóné, Smajda Jánosné, Szabó Lajosné, Szabolcs János, Szabolcs Jánosné, Takler Józsefné, Török Margit, Vári János, Vitaí Lajos.

Szakácsok: Behring Józsefné, Berki Jenőné.

Távbeszélő-kezelő portások: Kovács Béla (1962. X. 30-ig), Kristály Menyhért, Rózsavölgyi András (1962. XII. 18-tól), Pintér József.

Beteghordozók: Domján András, Fenyővári Antal, Pál István.

Házimunkások: Csonka Lajos, Márkus Imre.

Konyhalányok, felszolgálók: Grosics Jenőné, Ladomiczky Júlia.

Takarítónők: Ambrus Elemérné (1963. VIII. 14-tól), Újlaki Lászlóné, Aradi Cecília (1963. VI. 1-ig), Bencsik Júlia, Bójás Julianna (1963. IV. 30-tól), Csonka Lajosné, Ézsiás Margit (1963. I. 31-ig), Holló Istvánné, Horváth Lajosné (1963. IV. 10-tól), Kassa Istvánné, Kiss Jánosné, Kosiba Jánosné, Kovács Jánosné, Kubicza Emilia, Regős Péterné, Torma Istvánné (1963. VI. 18-ig), Tollas Istvánné, Szaiff Karola.

Tudományos közlemények

Irányi Jenőné (Znakovszky Klára), Somogyi Endre: Szélhámós-személyiség pszichológiai elemzése. *Pszichol. Tanulm.* 5, 617, 1963.

Környey Edit, Magony József, Iliev Ilia, Kiss Tamás: A foglalkozás megváltozása mint a scalenus-syndromát felszínre hozó tényező. *Orv. Hetil.* 104, 2146, 1963.

Láng Sándor: A munka előtti vörösvérsejt-szaporodás feltételes reflexe. *Kísérl. Orvostud.* 15, 375, 1963.

Láng Sándor: Eine einfache Methode für die Bestimmung des Reststickstoffgehaltes des Blutes. *Dtsch. Gesundh.* 18, 1656, 1963.

Moussong-Kovács Erzsébet, Takács László: Die Behandlung der Narkolepsie mit Imipramin. *Ther. Hung.* 1, 1, 1963.

Moussong-Kovács Erzsébet: Az elektroencefalográfia mint a pszichológiai kutatás egyik módszere. *Pszichol. Tanulm.* 5, 695, 1963.

Moussong-Kovács Erzsébet: Szovjet neuro-elektrofiziológiai, orvopszichológiai laboratóriumokban szerzett tapasztalatok. *Pszichol. Szle* 20, 455, 1963.

Nyirő Gyula: Neorotikus és psychotikus tünetek szívbetegségekben. *Orv. Hetil.* 104, 49, 1963.

Nyirő Gyula, Irányi Jenőné (Znakovszky Klára): Les effets médico-légaux des électrochocs accumulés (thérapeutique d'électrochoc massif). *Ann. Méd. lég.* 42, 566, 1962.

Szegedy László: Daten zur „urämischen“ Schädigung der Gliastruktur des Zentralnervensystems. *Acta Morph. Acad. Sci. Hung.* 12, 227, 1963.

Szegedy László: Vaskuläre Schädigung des Gehirns bei Urämia. *Psychiat. Neurol.* 146, 116, 1963.

Szobor Albert: Adatok a szénkéneg-intoxicatio neuropsychiatriai klinikumához. *Egészségtudomány* 7, 8, 1963.

Szobor Albert: Diagnostisiertes und mit Erfolg operiertes zerebrales Gumma. *Zbl. Neurochir.* 23, 181, 1963.

Szobor Albert: Beiträge zur Frage der Methylbromidvergiftung. *Psychiat. Neurol. Med. Psychol.* 15, 132, 1963.

Szobor Albert: Hypothalamusläsion alapuló poriomania. *Ideggyógy. Szle* 14, 168, 1963.

Külföldi látogatók

- Dr. B. Bergmann, a berlini Charité Idegklinika docense.
Dr. D. Fotopulos, a berlini Charité Idegklinika docense.
Dr. H. Becker, a berlini Charité Idegklinikáról.
Prof. Dr. J. Günsberger, a bratislavai Pszichiatriai Klinikáról.

Külföldi tanulmányutak

- Brunecker Györgyi*: Róma, II. Gyermekpszichiatriai Kongresszus. Előadásokat tartott. 1963. május 29-től június 4-ig.
- Drietomszky Jenő*: Koppenhága (Dánia), V. Gerontológiai Kongresszus. Előadásokat tartott 1963. VIII. 9-től 21-ig.
- Fornádi Ferenc*: az Egészségügyi Minisztérium kiküldetésében tanulmányúton az NDK-ban (Berlin, Charité Idegklinika), 1962. XI. 20-tól XII. 4-ig.
- Fráter Rózsa*: Róma, II. Gyermekpszichiatriai Kongresszus, 1963. V. 29-től VI. 10-ig.
- Kovács Erzsébet*: tanulmányúton a Szovjetunió Tudományos Akadémiájának Intézetében (Moszkva, Leningrád), 1962. IX. 11-től X. 1-ig.
- Láng Sándor*: tanulmányúton Hans Hoff professzor klinikáján (Bécs, Ausztria), 1963. V. 15-től 28-ig.
- Iván László*: Róma, II. Gyermekpszichiatriai Kongresszus. 1963. V. 29-től VI. 4-ig.
- Szobor Albert*: 1. Az Egészségügyi Minisztérium kiküldetésében a Kairóban (Egyiptom) megtartott Gyógyszerkiállításon vett részt 1962. XII. 9-től 19-ig, angol nyelvű előadást tartott;
2. Moszkvában, Leningrádban a MEDIMPEX kiküldetésében tanulmányúton volt, a Moszkvában megtartott Össz-Szövetségi Szovjet Pszichiatriai Kongresszuson előadást tartott. 1963. VI. 28-tól VII. 8-ig.
- Varga Ervin*: 1. tanulmányúton a londoni Maudsley Hospitalben, 1962. IX. 4-től X. 9-ig; 2. tanulmányúton a varsói Lengyel Orvosi Akadémia meghívására, 1962. X. 20-tól XI. 3-ig.

NEUROLÓGIAI KLINIKA

Alapítási év: 1957.

VIII., Balassa utca 6. és II., Nyéki út 4.

Igazgató: Dr. Horányi Béla egyetemi tanár, az orvostudományok doktora, a Magyar Pszichológiai Tudományos Társaság vezetőségi tagja, e társaság Orvosi (Klinikai) Pszichológiai Szekciójának elnöke, a Tudományos Minősítő Bizottság Pszichológiai Szakbizottságának elnöke, a Korályi Sándor Társaság vezetőségi tagja, a Pavlov Ideg-Elme szakcsoport vezetőségi tagja, az International Brain Research Organization Magyar Nemzeti Bizottságának tagja, a World Federation of Neurology Magyar Bizottságának alelnöke, a Société de Psychopathologie de l'Expression tb. tagja, az Ideggyógyászati Szemle, a Magyar Pszichológiai Szemle, a Confinia Neurologica, a Pszichiatria et Neurologia Szerkesztő Bizottságának tagja, az Excerpta Medica Neurológiai Szekciójának szerkesztő bizottsági tagja.

Adjunktusok: Dr. Bekény György önálló aspiráns, Dr. Bozsik György önálló aspiráns, dr. Annau Magda, Dr. Oláh Imre.

Tanárségedek: Dr. Ambrózy György, Dr. Benke Bálint (1963. VIII. 1-től), Dr. Cselikovics Franciska, Dr. Dombay Margit, Dr. Fenyő Egon, Dr. Gallai Margit, Dr. Hasznos Tivadar, Dr. Kelemen Judit (1962. IX. 24-től), Dr. Korona Árpád, Dr. Kraft Franciska (1962. IX. 15-ig), Dr. Molnár Sándor, Dr. Papp Mátyás, Dr. Pálvölgyi Richárd, Dr. Péter Ágnes, Dr. Povázszy Éva (1963. II. 16-ig), Dr. Stipula Magda, Dr. Szendrői Mária.

Tudományos munkatárs: Dr. Antal János.

Egyetemi gyakornok: Dr. Kiss Gábor (1962. X. 11-től).

Titkárnő: Bezuk Istvánné.

Intézeti gondnok: Bognár József.

Osztályos adminisztrátor: Tündik Istvánné.

Betegfelvételi tisztviselő: Simon Lászlóné.

Raktáros: Puhl József (1963. IV. 1-ig), Kocsárdy Vilmosné (1963. III. 1-től).

Intézetvezető főápoló: Galyas József.

Osztályvezető ápolónők: Balázsovits Ottóné, Balogh Béláné, Cselenkó Júlia, Izsai Erzsébet, Toldy Imréné.

Ápolónők: Antóni Teréz, Bata Mária, Benő Miklósné, Csicskár Józsefné, Csondor Józsefné, Dani Albertné, Dóry Mária, Éry Lajosné, Gálosfalvy Edéné (1963. VII. 3-tól 1963. IX. 1-ig), Hegedűs Lászlóné (1963. V. 15-ig), Halápi Miklósné, István Károlyné, Kispéter Istvánné (1963. VII. 15-ig), Kolman Ágota, Kopházi Mária, Kovács Sándorné, Kasuba Mihályné, Kovács Júlia, Molnár Eszter, Szabó Dánielné (1962. IX. 13-tól 1962. IX. 20-ig), Szabó Ferencné, Szucsán Józsefné, Szalay Ferencné, Szekeres Gyuláné, Törő János, Török Erzsébet, Vajda Margit.

Ápolók: Dudás Károly, Tündik István, Varga István.

Segédápolónők: Hegyi Zsuzsa (1963. VII. 16-tól 1963. VIII. 1-ig), Koncz Magdolna (1962. X. 1-től), Kispál Margit, Kobida Józsefné (1963. I. 1-től), Kuhn Lászlóné (1963. I. 3-tól), Kovács Etel, Mihalecz Ilona, Melichár Gabriella (1963. II. 2-től), Nemes Júlia (1963. VII. 24-ig), Nagy Márta (1963. VIII. 1-től 1963. X. 1-ig), Seifert Ildikó (1963. VIII. 1-ig), Szántó Mihályné, Szántó Lászlóné (1962. XI. 27-től 1963. VI. 1-ig), Szabó László (1963. IV. 1-től 1963. V. 31-ig).

Röntgenasszisztens magasabb képzettséggel: Dr. Hizsnván Gyuláné.

Laboratóriumi asszisztensek: Balázs Attiláné, Erdélyi Mihályné, Varga Mária.

Segédasszisztensek: Csöge Józsefné, Dr. Fekete Antalné, Kállay Katalin (1963. VI. 16-ig), Nyögér Elvira (1963. VIII. 10-től), Tóth Csilla.

Önálló tanszéki laboráns: Endrődy Erzsébet.

Gyógytornász: Dévény Anna.

Orvosírnokok: Damásdy Györgyi (1962. X. 16-tól 1963. IX. 15-ig), Dancs Júlia (1963. III. 16-tól), Markovics Ildikó (1962. X. 17-től 1963. III. 15-ig).

Beteghordozók: Bay Lajos (1962. V. 16-tól 1963. II. 1-ig), Bognár Ildikó (1963. VI. 15-től 1963. VIII. 15-ig), Balázsovits Ottó (1963. III. 16-tól), Csabacsüdi József, Deák László, Gombos István (1963. VI. 4-től 1963. VII. 3-ig), Gódor Béla (1963. VIII. 1-től), Makovényi Andor (1963. II. 1-től 1963. II. 15-ig), Mustos Ilona (1963. VIII. 16-tól 1963. IX. 1-ig), Szatmári László

(1963. VI. 1-től), Somodi Tibor, Tanca József (1963. IV. 1-től 1963. V. 31-ig), Dr. Viczián Kálmán, Závodszy Attila (1963. VI. 15-től).

Allatgondozó: Boros Endre.

Takarítónők: Árva Ferencné (1963. VII. 22-től), Balla Gézané (1963. VII. 16-től 1963. VIII. 31-ig), Bulcsu Józsefné, Horváth Józsefné, Hronyecz Mária, Kőműves Jánosné (1963. VII. 30-ig), Ketskemény Lászlóné (1962. IX. 16-től), Kovács Mihályné, Mateigka Dezsőné, Mókos Gyuláné, Magyar Mihályné (1962. X. 20-tól 1963. VII. 15-ig), Mayer Ferencné, Nagy Kálmánné, Seres Istvánné (1962. X. 16-től), Tóth Szuszogó Istvánné (1963. VIII. 26-től 1963. IX. 18-ig), Weigl Lászlóné (1963. IV. 1-től 1963. V. 31-ig).

Portások: Fodor Kálmán, Hegyi Imre.

Tudományos közlemények

- Horányi B.:* A fájdalom kórélettanáról. *Orv. Hetil.* 104, 1297, 1963.
- Horányi B.:* Adatok az ún. akaratlagos idegrendszeri mozgató rendszer élettanához és kórélettanához. *Orv. Hetil.* 104, 1539, 1963.
- Horányi B.:* Az idegrendszer érzésműködésének néhány alapkérdéséről. *Orvosképzés* 38, 100, 1963.
- Horányi B.:* Neurological Aspects of Renal Diseases. *Acta Med. Acad. Sci. Hung.* 19, 77, 1963.
- Horányi B.:* Über die neurologische Bedeutung muskelbiptischer Untersuchungen. *Acta Morph. Acad. Sci. Hung.* 12, 163, 1963.
- Bekény Gy.:* A polymyositis pseudomyopathiás formájáról. *Ideggyógy. Szle.* 16, 19, 1963.
- Bekény G., Kraft F.:* Ischaemische Muskel-Nervenschädigung des Beines nach muskulärer Überanstrengung. *Wien. Z. f. Nervenheilk.* 20, 336, 1963.
- Bekény Gy.:* A diabetes polyneuritisek (fejezet). *Diabetes mellitus*, szerk. Magyar Imre 242—255. Budapest, 1963. *Medicina.*
- Bekény G., Horányi B., Péter Á., Szutrély G.:* Elektroencephalographische Untersuchungen bei kongenitalen Herzfehlern. *Jenenser EEG-Symposium*, Berlin, 1963, VEB Verlag.
- Solti F., Zádory E., Bekény G.:* Electrocardiographic and Circulatory Changes in Progressive Muscular Dystrophy. *Acta Med. Acad. Sci. Hung.* 19, 1, 1963.
- Bozsik G., Horányi B., Papp M.:* Über die histochemische Struktur der panencephalitischen Einschlusskörperchen. *Acta Neuropath.* 2, 362, 1963.
- Dombay Margit:* Histologische Veränderungen des Nucleus amygdaleus im Senium. *Z. f. Altersforsch.* 16, 219, 1963.
- Fenyő E., Hasznos T.:* A subacut panencephalitisek periodikus EEG-komplexusának reaktivitása, farmakológiai befolyásolása és a légzéssel való összefüggése. *Ideggyógy. Szle.* 16, 65, 1963.
- Gallai M., Ambrózy Gy., Eckhardt S.:* Über einen Fall von sich zur Hodgkinscher Krankheit hinzugesellender progressiver multifokaler Leukoencephalopathie. *Psychiat. et Neurol. (Basel)*, 145, 356, 1963.
- Hasznos T., Fenyő E., Antal J.:* Az extracranialis elektrostimulatio. I. Az elektrostimulatio hatása az EEG-re. *Ideggyógy. Szle.* 16, 289, 1963.

- Solti F., Iskum M., Péter Á., Rév J., Hermann R., Földesy K.: Devincan agyi keringésre, agyi vénás nyomásra és agyi oxigénfogyasztásra gyakorolt hatásának vizsgálata emberekben. Kísérl. Orvostud. 15, 284, 1963.
- Solti F., Péter Á., Oláh I., Iskum M., Rév J., Hermann R., Réfi Z.: The Acute Effect of Nicotine on Cerebral Blood Flow and Cerebral Venous Pressure. Cor et Vasa. 5, 197, 1963.
- Horányi B.: Az agytörzsi integráló rendszer. Orv. Hetil. 104, 51, 1963.
- Bekény G., Solti F., Zádory E.: Über EKG- und Zirkulationsuntersuchungen bei chronischer Polymyositis. Z. f. Kreisla.-Forsch. 52, 1078, 1963.
- Korona Á.: Über den Einfluss des Parietallapens auf die genitale Entwicklung. Psychiat. et Neurol. (Basel), 146, 379, 1963.
- Péter Á., Schmidt R.: Qualitativ liquorelváltozások jelentősége cerebrovascularis megbetegedésekben. Ideggyógy. Szle. 16, 353, 1963.

Előadások

- Bekény Gy.: A diabeteses polyneuritisről. Az Orvostovábbképző Intézet előadás-sorozatán 1963. januárjában elhangzott előadás. Megjelent a Diabetes mellitus c. kötetben, 1963.
- Bozsik Gy., Szőke J.: Nagy teljesítőképességű mikroszkóp-spektrofotométer. V. Biokémiai Vándorgyűlés, Siófok, 2. köt. 291, 1963.

Külföldi látogatók

- Stern Sára, Pozsony, Neurológiai Klinika.
- Gerhard Hiltner, Leipzig, Medizinische Klinik.
- H. Schulze, Berlin, a Charité Neurológiai Klinika docense. Az izom kórszövettanával foglalkozott, és előadást tartott „Klinikai és cytoarchitektonikai adatok a dominans félteke alsó parietális syndromáihoz” címmel.
- Prof. Szmirnov, Moszkva, Zoológiai Intézet.

Külföldi tanulmányutak

- Bekény György: Róma, Neurológiai és Pszichiatriai Klinika. Előadás: „Proximális izomelváltozások differenciáldiagnosztikája”; Bern, Neurológiai Klinika. Előadás: „A polymyositis pseudomyopathiás formájáról”.
- Bozsik György: Lipcse, „Probleme nervaler Regulationen” Kongresszus.
- Benke Bálint: Berlin, Humboldt Egyetem, Patológiai Intézet.
- Pálvölgyi Richárd: Berlin, Charité Nervenlinik.
- Péter Ágnes: Halle, Neurológiai és Pszichiatriai Klinika.

BŐR- ÉS NEMIKÓRTANI KLINIKA

Alapítási év: 1898.

VIII., Mária utca 41.

Igazgató: Dr. Földvári Ferenc egyetemi tanár, az Országos Bőr- és Nemikórtani Intézet igazgatója, kandidátus, a Magyar Dermatológiai Társulat elnöke, az ETT Szakbizottságának elnöke, az MTA Biológiai és Kli-

nikai Bizottságának tagja, a Bőrgyógyászati és Venerológiai Szemle Szerkesztő Bizottságának tagja, a Royal Society of Medicine (London) fellowja, a lengyel, német, osztrák Dermatológiai Társulatok és a Csehszlovák Purkynje Társulat tiszteletbeli tagja, a Kanadai Orvosegyesületnek, a Trópusi Bőrbetegségek Nemzetközi Egyesületének (New York) és a Nemi Betegségek és Treponematosisek Elleni Küzdelem Nemzetközi Egyesületének (Róma) rendes tagja, az argentin és francia Dermatológiai Társulatok levelező tagja, a Dermatologica (Basel), Dermatologische Wochenschrift (Berlin), Excerpta Medica (Amsterdam), Hautarzt (München), Vesztnik Dermatologii (Moszkva) szerkesztő bizottságainak tagja, „Kiváló Orvos”.

Docens: Dr. Lengyel Júlia, a Magyar Dermatológiai Társulat vezetőségi tagja.

Adjunktusok: Dr. Nékám Lajos, az orvostudományok doktora, a Magyar Dermatológiai Társulat vezetőségi tagja, a Bőrgyógyászati és Venerológiai Szemle szerkesztőségi titkára, a francia és osztrák Dermatológiai Társulatok levelező tagja; Dr. Káldor István, az Egészségügyi Tudományos Tanács tagja, a Magyar Dermatológiai Társulat vezetőségi tagja; Dr. Vértes Bódog, kandidátus, a Magyar Dermatológiai Társulat vezetőségi tagja.

Tanársegédek: Dr. Márton Kálmán, a Magyar Dermatológiai Társulat tagja; Dr. Désaknai Márton, a Magyar Dermatológiai Társulat tagja; Dr. Fülöp Éva, a Magyar Dermatológiai Társulat vezetőségi tagja; Dr. Snekszer Mihály, a Magyar Dermatológiai Társulat tagja; Dr. Masszi József, a Magyar Dermatológiai Társulat vezetőségi tagja; Dr. Török Éva, a Magyar Dermatológiai Társulat tagja; Dr. Zangel Vera, a Magyar Dermatológiai Társulat tagja; Dr. Bottyán Etelka, a Magyar Dermatológiai Társulat tagja; Dr. Domonkos Róbert, a Magyar Dermatológiai Társulat tagja.

Klinikai gyakornokok: Dr. Lázár Szilvia, a Magyar Dermatológiai Társulat tagja; Dr. Török Ibolya, a Magyar Dermatológiai Társulat tagja.

Tudományos főmunkatárs: Séllei Antal.

Gazdasági vezető: Laky Kálmán.

Titkárnő: Dén Erzsébet.

Előadó: Dr. Hardicsay Gáborné.

Önálló tanszéki laboránsok: Vajda Tiborné, Szakács Gyula.

Tanszéki laboráns: Illyés Ignác.

Laboratóriumi asszisztensnő: Biskup Margit.

Kórházvezető ápolónő: Rácz Lászlóné.

Élelmezésvezető: Varga Magdolna.

Asszisztens magasabb képesítéssel: Kreizinger Béla.

Raktárkezelő: Nárdy Sándorné.

Osztályvezető ápolónők: Szilvásy Erzsébet, Boncz Irén, Bajnok Andorné.

Beosztott ápolónők: Bécsi Istvánné, Kullmann Valéria, Kiss Józsefné, Maros Mihályné, Máthé Júlia, Pintér Irén, Petőcz Gyuláné, Mészáros Mária, Földiák Andorné, Szabó Andrásné, Kovács Lídia.

Távbeszélő-kezelők: Forrási János, Fenyvesi Lászlóné.

Házimunkás: Gödöny Mihály.

Segédlaboráns: Bódizs Károly.

Beteghordozó: Hatala László.

Gazdaasszony: Ilyés Ignácné.

Takarítónők: Forrási Jánosné, Gergely Miklósné, Gál Jánosné, Görög Jánosné, Segesdy Józsefné, Bódizs Káorlyné, Farkas Erzsébet, Szigeti Ferencné, Gábor Jánosné (szerződéses); Danó Károlyné (szerződéses).

Felvonókezelő: Gödöny Mihályné.

Fiatalkorú alkalmazott: Szőke Mária.

Tudományos közlemények

Földvári Ferenc, Vértés Bódog, Fülöp Éva: Steroidkezelés alatt jelentkező bőrvérzések pathomechanizmusáról. *Bőrgyógy. Vener. Szle* 39, 97, 1963.

Lengyel Júlia, Káldor István, Domonkos Róbert: Egyidejű fertőzés aktinomykosissal és blastomykosissal. *Orv. Hetil.* 104, 2091, 1963.

Nékám Lajos: A K-vitamin cytostatikus hatásáról. *Bőrgyógy. Vener. Szle.* 39, 153, 1963.

Káldor István, Nékám Lajos: Immunológiai módszerrel kimutatott elváltozások necrobiosis lipoidicában. *Orv. Hetil.* 104, 1608, 1963.

Márton Kálmán, Angyal János: Gemeinsames Auftreten von Pemphigus und Pustulosis varicelliformis acuta. *Dermatol. Wschr.* 147, 412, 1963.

Márton Kálmán, Flórián Ede: Mykológiai vizsgálatok Prednisolon „J” és Prednisolon hexachlorophen kenőcsökkel. *Orv. Hetil.* 104, 2275, 1963.

Snekszer Mihály, Harmos György, Galgóczy József, Pucskó József: Fungisztikus antibiotikumok hatása klinikai beteganyagból izolált gombák hidrolitikus fermentjeire. *Biokémiai Vándorgyűlés, 4. köt.* 117, 1963.

Fülöp Éva, Simonyi János: Splenektómia után súlyos bőrtünetekben megnyilvánuló systemás lupus erythematodes. *Orv. Hetil.* 104, 1468, 1963.

Külföldi látogatók

N. B. Cseklakov professzor, Moszkva, Bőrklínika.

H. Flegel professzor, Rostock, Bőrklínika.

S. Jablonska professzor, Varsó, Bőrklínika.

Mudr Jahn Konopik professzor, Prága, Bőrklínika; előadást tartott „Az erysipelas recidivans problémája” c. tárgykörből.

Allan L. Lorincz professzor, Chicago, Bőrklínika; előadást tartott. „A bőr biochemiájáról” címmel.

Külföldi tanulmányutak

Földvári Ferenc: a zürichi és német Dermatológiai Társulatok közös kongresszusán (előadás); az International Union against Venereal Diseases and Treponematoses koppenhágai kongresszusán (előadás).

Lengyel Júlia: Bécs, Varsó, Bőrklínika.

Nékám Lajos: Rostock, Bőrklínika.

Káldor István: Párizs, St. Louis kórház.

Vértés Bódog: Genf, Bőrklínika.

FÜL—ORR—GÉGEKLINIKA

Alapítási év: Fülklinika 1908, Gégeklinika 1910,
egyesítve: 1933.

VIII., Szigony utca 36.

Igazgató: Dr. Varga Gyula egyetemi tanár, az orvostudományok kandidátusa, az MTA Sebészeti Szakmákkal Foglalkozó Bizottságának tagja, az ETT Fül-Orr-Gégészeti Albizottságának tagja, Fül-Orr-Gége Szakcsoport vezetőségi tagja, a Francia Fül-Orr-Gégészeti Társaság tagja, az Európai Otosclerosis Kutató Egyesület (Párizs) vezetőségi tagja, a Korányi Sándor Társaság tagja, az Acta Chirurgica Szerkesztő Bizottságának tagja, „Kiváló Orvos”.

Docens: Dr. Ladányi József, a londoni Királyi Orvostársaság tagja.

Adjunktusok: Dr. Vathy István, a Fül-Orr-Gége Szakcsoport főtitkára; dr. Gömöri Béla, önálló aspiráns, a „Magyar Népköztársaság Érdemrend” tulajdonosa.

Tanársegédek: Dr. Alleram Rezső, a Fül-Orr-Gége Szakcsoport titkára, a Korányi Sándor Társaság tagja; Dr. Duray Aladár; Dr. Forgács Pál, a Korányi Sándor Társaság tagja; Dr. Kovács Ferenc; Dr. Lábás Zoltán, a Nemzetközi Broncho-oesophagológiai Társaság és a Korányi Sándor Társaság tagja; Dr. László Imre; Dr. Mihók György; Dr. Orawetz Ottó; Dr. Ribári Ottó, a Korányi Sándor Társaság tagja; Dr. Rózsa Imre; Dr. Z. Szabó László.

Gyakornok: Dr. Sáfrán Antal.

Tudományos munkaezők: Dr. Bárdoly Sándorné, Huba Mihály, Tancos Lászlóné.

Titkárnő: Dr. Alleram Rezsőné.

Gondnok: Sipos István.

Raktáros: Kovacsev Ljubomirné.

Betegfelvételes: Dr. Léway Sándorné.

Élelmezésvezető: Székely Józsefné.

Intézetvezető ápolónő: Bányai Margit.

Osztályvezető ápolónők: Fehér Margit, Herbánszky Pálné, Szabó Sarolta, Takács Lajosné.

Ápolónők: Baracsi Mária, Farkas Domonkosné, Illik Ferencné Major Albertné, Makovits Alojzia, Matusz Ilona, Németh Irma, Pöröntő Jánosné, Somodi Ilona, Szabó Györgyné, Uglár Istvánné.

Főműtősasszisztens: Inotay Ilona.

Műtősasszisztensek: Széplaki Júlia, Szóts Lászlóné.

Műtőssegédek: Szakács Gyuláné, Tekler József.

Laboratóriumi asszisztensek: Kertész Piroska, Németh Anna.

Szakács: Pataki Mária.

Portások távbeszélő-kezeléssel: Jacsó József, Miklós Dénesné, Töröcsik Zsigmond.

Betanított munkás: Kerekes Imre.

Takarítónők: Fekete Mária, Gazsi Mihályné, Gulics Jánosné, Kakas Józsefné, Kamasz Nándorné, Márton Jánosné, Mező Istvánné, Pál Anna, Szalai Anna.

Tudományos közlemények

- Varga Gyula: Adatok a hallásjavítás új módszereihez. Orvosképzés 2, 134, 1963.
- Vathy István: Orr- és orrmelléküregek daganatai. Fül-orr-gégegyógy. 9, 97, 1963.
- Forgács Pál: Photonystagmographia. Orv. Hetil. 104, 1897, 1963.
- Forgács Pál: Photonystagmography. Laryng. 77, 11, 1963.
- Lábas Zoltán: A köhögés. Föv. Tan. Balassa J. Közkórh. Orv. Közl. 6, 111, 1963.
- László Imre, Z. Szabó László: A Chaussée III. felvétel röntgenanatómiájáról. Magy. Radiol. 3, 156, 1963.
- Ribári Ottó, Varga Gyula: Belsőfülvizsgálati eljárások összehasonlítása. Fül-orr-gégegyógy. 9, 61, 1963.
- Ribári Ottó, Vathy István, Orawetz Ottó: Über die Behandlung gutartiger Tumoren der Nasennebenhöhlen. HNO. 11, 1963.
- Ribári Ottó, Varga Gyula: A Comparison of Different Audiological Methods of Investigation in Patients with Menière's Disease. Internat. Audiol. 2, 217, 1963.
- László Imre, Duray Aladár: Idegen testek a nyelőcső felső szakaszában. Fogorv. Szle. 9, 161, 1963.
- Duray Aladár, Stuber A.: C-reaktív protein-vizsgálatok gégészeti betegeknél. Fogorv. Szle. 9, 166, 1963.

Külföldi látogatók

A Fül-Orr-Gége Nagygyűlés külföldi résztvevői meglátogatták a klinikát.

TÜDŐGYÓGYÁSZATI KLINIKA

Alapítási év: 1953.

XII., Diósárok u. 1.

Igazgató: Dr. Miskovits Gusztáv egyetemi tanár, az orvostudományok kandidátusa, a Tbc Szakcsoport Tudományos Bizottságának elnöke, az Association Française de Pathologie Respiratoire, valamint az Association Française d' Audiophotologie Médicale és az American College of Chest Physicians tagja.

Adjunktusok: Dr. Szűcs Sándor aspiráns, a Tbc Szakcsoport Tudományos Bizottságának tagja; Dr. Lányi Miklós, az orvostudományok kandidátusa, a Tbc Szakcsoport Tudományos Bizottságának tagja, a Korányi Társaság tagja, a Royal Society of Medicine affiliált tagja, a World Health Organization Tbc Osztályának tanácsadója, az Union Internationale contre la Tuberculose Tudományos Tanácsának tagja, az American College of Chest Physicians, az ACCP International Committee of Tuberculosis és a Carlo Forlanini Társaság tagja; Dr. Kelemen Sándor, az orvostudományok kandidátusa, a Tbc Szakcsoport Tudományos Bizottságának tagja.

Tanársegédek: Dr. Mihóczy László aspiráns, a European Society for Ballistocardiographic Research és a Carlo Forlanini Társaság tagja, a Tbc Szakcsoport Tudományos Bizottságának tagja; Dr. Varga Zoltán; Dr. Hutás

Imre aspiráns, a Tbc Szakcsoport Tudományos Bizottságának titkára; Dr. Hordós Alajos; Dr. Vidéki Károly; Dr. Szüle Péter; Dr. Streibel Vilma; Dr. Antmann István; Dr. Nagy Piroska; Dr. Major Tamás; Dr. Vastag Endre.

Klinikai orvosok: Dr. Vasáros Mária, Dr. Bereti István.

Központi gyakornokok: Dr. Szabó László, Dr. Zolnay Emilia.

Intézeti gazdasági vezető: Horváth János.

Titkárnő: Rill Gézané.

Osztályos adminisztrátor: Bóna Magdolna.

Betegfelvételes II.: Földesi Istvánné.

Raktáros: Németh Imréné.

Kórházvezető ápolónő: Papp Gyuláné.

Osztályvezető ápolónők: Báthory Sarolta, Gyányi Teréz, Pusztahegyí Gáspárné, Solti Józsefné, Szerencsés Lajosné, Újlaki Istvánné, Vereb Istvánné.

Ápolónők: Beke Rozália, Bartha Gézané, Bende Istvánné, Benes Erzsébet, Brigancz Istvánné, Csókás Gyuláné, Egyed Margit, Eötvös Jánosné, Faragó Zoltánné, Geiger Antalné, Gréger Éva, Hamar Mária, Jászszági Ilona, Juhász Éva, Máté Jánosné, Mozsgai Katalin, Kovács Eszter, Kovács Judit, Kócsár Ilona, Kucsera Sándorné, Pálinkás Margit, Papp Istvánné, Révész Ilona, Sárközy Károlyné, Sedlmayer Richárdné, Szabó Mária, Szernek Lászlóné, Szűcs Ferencné, Tamás Anna, Tóth Júlia, Tóth Mária, Tóth Margit, Varga Anna, Végh Júlia, Véghelyi Jánosné, Wágner Miklósné, Wilhelm Józsefné.

Diétás nővér: Balogh Endréné.

Asszisztens magasabb képesítéssel: Lajti Endréné.

Röntgenasszisztens: Dr. Csípő Elemérné.

Laboratóriumi asszisztensek: Farkas Imréné, Pakh Lászlóné.

Tanszéki önálló laboránsok: Gorka Jánosné, Kolcza Margit, Mészáros Katalin.

Kutatási segéderő: Sipos Tihamérné.

Szakt munkások: Alapfi Attila, Gábor Imre, Mátyus József.

Portás távbeszélőközpont-kezeléssel: Garab Jenőné.

Hivatalsegéd: Garab Jenő.

Kísérletiállat-gondozó: Bakos József.

Segéd munkások: Farkas Györgyné, Póczos András, Rigó Miklós, Thaly Ferenc.

Takarítónők: Bakos Istvánné, Baranyai Jánosné, Csillag Ferencné, Tóth Sándorné, Kovács Sándorné, Mátyás Sándorné, Nagy Sándorné, B. Nagy Jánosné, Polgár Erzsébet, Rappai Józsefné, Szabó Gyuláné, Trocsányi Károlyné, Molnár Róza, Papp Gáborné, Zelnik Andrásné.

Tudományos közlemények

Hutás I.: Egyszerű légzésfunkciós test légzési zavarok elkülönítő kóris-méjében. Orv. Hetil. 104, 56, 1963.

Hutás I.: Lungenfunktionsprüfungen bei Morbus Boeck. Z. f. Tuberk. 119, 194, 1963.

Hutás I., Nyiredy G., Ferenczy S.: Lungenfunktionsuntersuchungen bei tracheobronchialer Dyskinesie. Tuberkulosearzt 17, 151, 1963.

- Hutás I., Nyiredy G., Ferenczy S., Vasáros M.: Légzésfunkciós vizsgálatok hörgő-dyskinézisben. *Tuberkulózis*, 19, 149, 1963.
- Hutás I., Vasáros M.: Heparin kenőcs az artificialis vénathrombosis megakadályozásában PAS-infúziók kapcsán. *Tuberkulózis*, 19, 267, 1963.
- Kelemen S.: Die medikamentöse Beeinflussung der intraperitonealen Persistenz und haematogenen Generalisation der *Candida albicans* in der experimentellen Candidiasis. *Mykosen*, 6, 68, 1963.
- Kelemen S., Novák E.: Das Vorkomen der Lungenmykosen in Ungarn. *Beitr. Klin. Tuberk.* 126, 355, 1963.
- Lányi M.: A Nemzetközi Tbc-ellenes Unióról. *Orv. Hetil.* 104, 462, 1963.
- Lányi M.: Tbc-kórházi és -gondozói helyzet Amerikában. *Tuberkulózis*, 19, 29, 1963.
- Lányi M.: A világméretű tbc-ellenes küzdelem egyes kérdései. *Népeü.* 44, 135, 1963.
- Lányi M.: Egy új antituberkulotikum: a Thiocarbanilid. *Orv. Hetil.* 104, 1262, 1963.
- Lányi M.: Die Mykobakteriose. *Beitr. Klin. Tuberk.* 127, 233, 1963.
- Lányi M., Bakonyi Z.: Az idült bronchitis kezelése. *Orv. Hetil.* 104, 1974, 1963.
- Major T., Lányi M.: A gastrotest értékelhetősége tüdőbetegségekben. *Tuberkulózis*, 19, 179, 1963.
- Mihóczy L.: L'importance de l'analyse qualitative ballistocardiographique dans l'hypertonie de la petite circulation. *Cardiologia*, 43, 458, 1963.
- Mihóczy L.: Aneurism of the Pulmonary Artery Stimulating Neoplasm of the Lung in Lutembacher's Syndrome and in Atrial Septal Defect in the Aged. *Cardiologia*, 43, 592, 1963.
- Mihóczy L.: Beszámoló az 1963-i Lille-i Nemzetközi BKG Kongresszusról. *Orv. Hetil.* 104, 514, 1963.

Előadások

- Kelemen S.: A chronicus bronchitis bronchológiai vonatkozásai. XXXIV. Tbc Nagygyűlés, Bp., 1963.
- Lányi M., Bakonyi Z., Hordós A.: A felkutatás jelentősége az idült bronchitis kezelésében és gondozásában. XXXIV Tbc Nagygyűlés, Bp., 1963.
- Lányi M., Streibel V., Major T.: La bronchite chronique des tuberculeux guéris par chimiothérapie. XVII. Tbc Világkonferencia, Róma, 1963.
- Lányi M., Vastag E.: Neue Angaben zur klinischen Bedeutung von atypischen Mykobakterien. Referátum. II. Nemzetközi Bakteriológiai Szimposium, Berlin, 1963.
- Földes I., Lányi M.: Corticosteroidok alkalmazása tüdőgümőkórban, tüdőgyógyászatban. Koreferátum. II. Korányi Sándor Nagygyűlés, Bp., 1963.
- Lányi M., Streibel V.: A gümőkór etionamid-kezelésének egyes klinikai és bakteriológiai kérdései. Dunántúli Tbc. Szakcsoport Ünnepi Tud. Ülése, Nagykanizsa, 1963.
- Major T., Nagy P., Streibel V., Szüle P.: Adatok az idült hörghurut gyakoriságához Budapesten. XXXIV. Tbc Nagygyűlés, Bp., 1963.
- Miskovits G.: A bronchitis chronica és következményei. XXXIV. Tbc Nagygyűlés, Bp., 1963.

Miskovits G.: A tüdőgümőkórral együtt előforduló mellkasi betegségek gondozói kezelése. Dunántúli Tbc Szakcsoport Ünnepi Ülése, Nagykánizsa, 1963.

Miskovits G.: Krónikus bronchitis és emphysema. Szakorvos-továbbképző tanfolyam. Debrecen, 1963.

Külföldi látogatók

Dr. Denise Brille, Párizs, Hopital St. Antoine.

Prof. P. Kalb, Lille, Hop. Pneumologie.

Doz. Dr. H. Pregovsky, Bialystok.

Prof. Dr. H. Nissler, Magdeburg, Peditriai Klinika.

Dr. K. H. Hopf, Querfurt.

MR. Dr. med. habil. H. Friedel, Magdeburg, Lungenklinik.

Külföldi tanulmányutak

Dr. Kelemen Sándor: Sceaux.

Dr. Lányi Miklós: Berlin.

Dr. Mihóczy László: Lille.

Dr. Miskovits Gusztáv: Párizs.

Dr. Streibel Vilma: Berlin.

RÖNTGENKLINIKA

Alapítási év: Intézet 1907, Klinika 1947.

VIII., Üllői út 78.

Igazgató: *Dr. Zsebők Zoltán* egyetemi tanár, az orvostudományok doktora, Kossuth-díjas, a TMB Klinikai Bizottságának tagja, az MTA Klinikai Főbizottságának tagja, az American College of Chest Physicians levelező tagja, a Medizinisch-Wissenschaftliche Gesellschaft für Röntgenologie in der Deutschen Demokratischen Republik levelező tagja, a Magyar Radiológia szerkesztője, a Stratigraphia, a Der Radiologe (Heidelberg), a Radiologia Diagnostica (Berlin), az Atompraxis (Karlsruhe) c. szaklapok Szerkesztő Bizottságának tagja, a „Népköztársaság Érdemérem” aranyfokozatának és a „Munka Érdemrend”-nek a tulajdonosa.

Docens: *Dr. Gimes Béla*, az orvostudományok kandidátusa, az ETT Radiológus Albizottságának elnökhelyettese, a Szakorvos-képesítő Bizottság póttagja, a Röntgen Szakcsoport vezetőségi tagja, a Korányi Sándor Társaság tagja.

Tanársegédek: *Dr. Görgényi Ákos* (1963. jún. 1-ig), *Dr. Írtó István*, *Dr. Bielawski János*, *Dr. Erdős Béla*, *Dr. Szántó András*, *Dr. Pekár Aranka*.

Klinikai orvosok: *Dr. Várnay György*, *Dr. Hamza Dezső*, *Dr. Tari János*.

Ügyviteli dolgozó: *Bánhegyi Istvánné titkárnő*.

Röntgenasszisztensnők: *Cseh Valéria*, *Friedrich Mária*, *Molnár Józsefné*, *Veres Sándorné*, *Papp Judit*, *Wagenhoffer Erzsébet*. (1963. II. 28-ig).

Főnővér: *Pandur Béláné*.

Ápolónővérek: Fekete Józsefné, Rác Lajosné.
Műszaki dolgozó: Éder Ernőné fototechnikus.
Osztályos adminisztrátor: Dr. Hedri Endréné (1962. XII. 15-től).
Betanított munkások: Bartyuk Andrásné, Turós Róza.
Takarítónők: Aradi Jánosné, Kiss Mária.
Hivatalsegéd: Tóth Lajos.

Tudományos közlemények

- Zsebők Zoltán:* Radiobiological Reactions at the Subcellular Level. *Canad. Med. Assoc.* 88, 9, 1963.
- Zsebők Zoltán:* Radiation Effect on Electrolyte and Water Balance, Particularly on Extracellular Ion Shifts. *Acta. Med. Acad. Sci. Hung.* 19, 11, 1963.
- Zsebők Zoltán, Vödrös Dániel:* A gamma-spektrumok gyakorlati értéke. *Magy. Radiol.* 15, 34, 1963.
- Zsebők Zoltán:* Kanadai útinapló és beszámoló a X. Nemzetközi Radiológus Kongresszusról. *Magy. Radiol.* 15, 110, 1963.
- Zsebők Zoltán:* Radiological Aspects of Renal Diseases. *Acta Med. Acad. Sci. Hung.* 19, 95, 1963.
- Zsebők Zoltán:* Experimentelle Untersuchungen über die Veränderungen des extracellulären Raumes beim Strahlensyndrom. *Acta Med. Acad. Sci. Hung.* 19, 137, 1963.
- Zsebők Zoltán, Petrányi Győző:* Kísérleti adatok a sugárbetegséghez társuló belső elektrolit-eltolódáshoz. *Magy. Radiol.* 15, 164, 1963.
- Zsebők Zoltán:* The Value of Sulphhydril Compounds as Radioprotective Substances in the Light of Modern Radiobiological Researches. *Ther. Hung.* 11, 1, 1963.
- Zsebők Zoltán, Török István:* J. 131-gyel jelzett hippursavval végzett vese-functiós vizsgálatok értéke a vesediagnosztikában. *Magy. Radiol.* 15, 257, 1963.
- Gimes Béla:* Adatok az ileosacralis ízület gyulladáshoz elváltozásainak differenciáldiagnózisához. *Fortschr. Rtg.-str.* 98, 570, 1963.
- Gimes Béla:* Therápiás lehetőségeink incorporált sugárzó anyagok okozta ártalmak esetében. *Magy. Radiol.* 15, 4, 1963.
- Gimes Béla:* Van-e jelentősége a His-szög időskori megnagyobbodásának a cardia zárómechanizmusában? *Magy. Radiol.* 15, 250, 1963.
- Erdős Béla:* Rheosolon alkalmazása malignus lymphocytomák therápiájában. *Orv. Hetil.* 104, 40, 1963.

Előadások

- Dr. Zsebők Zoltán:* Internationales Konvent für Vitalstoffe, Ernährung, Zivilisationskrankheiten kongresszusán, Lindauban, 1963. szeptember 23-án.

Külföldi tanulmányút

- Dr. Szántó András:* UNESCO-ösztöndíjjal sugárbiológiai kutatásokat végzett a Winston Salem-i (North Carolina, USA.) „Wake Forest” Sugárbiológiai Intézetben, az 1962. júl. 1. és 1963. júl. 1. közötti időben.

ORTHOPEDIAI KLINIKA

Alapítási év: 1951.

XI., Karolina út 27.

Igazgató: Dr. Glauber Andor egyetemi tanár, az orvostudományok kandidátusa, az MTA V. Osztálya II. sz. Klinikai Bizottságának tagja, az ETT Sebészeti és Rokon Szakmák Szakbizottságának tagja, az Orthopaed Szakcsoport elnöke, a Magyar Traumatológia, Orthopaedia és Helyreállító Sebészet, az Acta Chirurgica és az Ortopedija, Travmatologija i Protezirovanije Szerkesztő Bizottságának tagja, a Korányi Sándor Társaság tagja, a Nemzetközi Orthopaedesebészeti és Traumatológiai Társaság tagja, a Royal Society of Medicine tagja, az International Society for Rehabilitation of Disabled nemzeti titkára, a „Népköztársasági Érdemérem” ezüsfokozata és a „Szocialista Munkáért Érdemérem” tulajdonosa.

Adjunktusok: Dr. Koncz Imre, az Orthopaed Szakcsoport főtítkára, a Magyar Traumatológia, Orthopaedia és Helyreállító Sebészet szerkesztője, a „Munka Érdemrend” és a „Koreai Állami Zászlórend” kitüntetések tulajdonosa; Dr. Fernbach József, a Belgyógyász Szakcsoport (ezen belül a Cardiológiai, a Haematológiai és az Angiológiai Sectio) tagja, az Ideg- és Elme Szakcsoport tagja, a Magyar Biológiai Társaság (ezen belül a Gerontológiai Szakosztály) tagja, a Histochemiai Szakcsoport tagja, a Sebész Szakcsoport Anaesthesiológiai Sectiójának tagja; Dr. Horváth Ferenc, a Radiológiai Szakcsoport tagja.

Tanárségek: Dr. Aszódi Károly; Dr. Bakay Endre; Dr. Barabás Csaba, az Orthopaediai Szakcsoport vezetőségi tagja; Dr. Bársony István; Dr. Bender György, a Bőripari Tudományos Egyesület tagja, a „Munka Érdemérem” és a „Szocialista Munkáért Érdemérem” kitüntetések tulajdonosa; Dr. Biró Tibor; Dr. Bolner Géza; Dr. Csató Zsuzsa; Dr. Cser Imre; Dr. Gurin József; Dr. Kovács Györgyné; Dr. Lénárt György; Dr. Massányi Lajos, az Onkológiai, valamint a Sportorvosi Szakcsoport tagja; Dr. T. Nagy Lajos, Dr. Pintér József; Dr. Sillár Pál, Dr. Szijj Éva, Dr. Szilágyi Pál, az Onkológiai Szakcsoport tagja, a „Kiváló Újító” kitüntetés aranyfokozatának tulajdonosa; Dr. Vízkelety Tibor.

Gyakornokok: Dr. Reisinger György, Dr. Szepesi Kálmán, Dr. Kéry Lajos, Dr. Farkas Tamás.

Gazdasági vezető: Csendes Albert, a „Munkás-Paraszt Hatalomért Emlékérem” kitüntetés tulajdonosa.

Gazdasági vezetőhelyettes: Mankó János.

Élelmezésvezető: Martyn Ferencné.

Könyvelő: Éder Irén.

Betegfelvételesek: Kuklis Gézané, Kuthy Lívia.

Títkárnő: Karip Gyuláné.

Raktárosok: Handa József, Szabó László.

Klinikai vezető ápolónő: Mészáros Ernőné, az „Egészségügy Kiváló Dolgozója”.

Osztályvezető ápolónők: Andor Ferencné, Dr. Eszes Ferencné, Pogány Lászlóné, Szüllő Anikó.

Ápolónők: Bajisz Zsuzsanna, Bárkovics Lászlóné, Bobók Ilona, Bori Mária, Farkas Mária, Gajdos Istvánné, Dr. Haynal Jenőné, Hirsch Lászlóné,

Holczknecht Ferencné, Hőgye Sándorné, Jenei Pálné, Jurasits Antalné, Dr. Kelemen Györgyné, Klárik Mária, Kurucz Józsefné, Kránicz Árpádné, Lovász Istvánné, Lukácsi Eva (1963. I. 2-től), Magó Pálné (1963. V. 16-től), Oláh Genovéva, Papp Mária (1963. VII. 20-tól), Szalay Józsefné, Szigeti Józsefné, Szánti Ferencné, Székely Gyuláné, Tóth Sándorné, Versényi Mihályné, Willi Jánosné, Szabó Vilma (1963. II. 6-tól), Tüske Zsuzsanna, Czermann Mária (1963. II. 9-ig), Dombos Miklósné (1963. II. 9-ig), Honyecz Irma, Sztás Jánosné (1962. X. 15-ig), Kuhn Jánosné (1962. XI. 3-tól XII. 31-ig); Papp Margit (1962. X. 31-ig); Teichmann Matild (1963. I. 31-ig), Takáts Katalin (1962. XI. 8-tól 1963. VIII. 17-ig), Kiss Károlyné (1963. I. 2-től), Lakatos Györgyné (1962. XI. 6-tól 1962. XII. 31-ig).

Főműtősszisztens: Baghi Imréné.

Műtősszisztensek: Vigh András, Balajthy Béláné (1963. V. 1-től), Dovin Tiborné (1963. III. 17-től), Psik Ferencné (1962. IX. 28-tól 1963. V. 31-ig).

Röntgenasszisztensek: Dr. Batizy Gusztávné, Illyés Béláné, Kovács Zoltánné (1963. I. 31-ig), Szendrei Tamásné (1963. II. 28-ig), Rád Magdolna, Kati Júlia (1963. III. 16-tól).

Röntgenadminisztrátor: Török Zsigmondné (1963. II. 18-tól).

Labor. asszisztensek: Kotrosits Jolán, Kozma Józsefné, Szilárd Istvánné.

Gyógytornászok: Fábry Józsefné, Dr. Zoltán Lászlóné, Hornyai Judit, Hornyák Márta, Csanádi Pálné, Pallos Mária, Rozgonyi Zsuzsa.

Diétás nővér: Dr. Rochlitz Józsefné.

Műtősségédek: Balogh Lajos, Berzsényei János, Fodor József, Perjesi Pál (1963. VI. 30-tól), Máj János (1963. VIII. 1-től), Komlódi József, Ternei Béla, Szegő Péter (1962. IX. 5-től 1963. V. 31-ig), Juhász Lajos (1962. X. 1-től, 1963. VIII. 15-ig), Polyák Géza (1963. VI. 1-től VI. 30-ig), Redler Károly (1963. VI. 1-től Töröcsik László (1962. X. 2-ig).

Főgépész: Tóth Ferenc.

Szaktanácsadók: Orbán János (1963. VIII. 15-ig), Tóth Kálmán, Dr. Mathey Gézánné.

Fűtők: Donka Pál, Méhes István, Marozsán András, Saska Mihály.

Segédűtő: Csara Sándor (1963. VIII. 6-tól).

Pedagógus: Góczán Józsefné.

Portások: Almásy Gyula, Fekécs Sándor, Horváth Kálmán.

Telefonkezelő: Király Ilona.

Tanszéki mechanikus: Bacsa József.

Ruhatáros: Balogh Lajosné.

Főszakács: Varga Józsefné.

Szakácsok: Süle Lajosné, Nyíró Géza.

Hentes szakmunkás: Sárvári Zsigmond.

Felhasználók: Bertényi Józsefné (1963. IV. 30-ig), Orosz Erzsébet (1962. IX. 13-tól).

Konyhalányok: Álló Istvánné, Komlódi Józsefné, Illik Mártonné, Pesti Sándorné, György Károlyné, Domokos Józsefné (1963. VI. 6-tól VIII. 15-ig).

Takarítónők: Lóczy Józsefné, File Klára, Péter Gyuláné, Takáts Pálné, Horváth Kálmánné, Mészáros Béláné, Fábrián Antalné, Mikodi Istvánné (1963. V. 14-től), Nagy Jánosné, Jakubecz Lászlóné, Roth Jánosné, Gyarmati Ferenc (1963. II. 1-től), Gál Lajosné, Tőreki Ferencné, Boldizsár

Jánosné, Horváth Gyuláné, Hosszu Jánosné, Nagy Sándorné, Mihály Józsefné, Kara Sándorné, Gerebenics Ferencné (1963. VII. 9-től), Dárdai Rezsőné (1963. I. 31-ig), Ulicska Ferencné (1963. V. 22-ig).

Mosónő: Imre Pálné.

Hivatalsegéddek: Tokaji Józsefné (1963. I. 5-től), Kemény László (1963. I. 5-ig).

Segéd munkások: Kocsis Gyula (1963. VIII. 7-től), Vámos Albert (1962. XI. 16-tól).

Tudományos közlemények

Glauber Andor, Juhász Jenő: A tibia adamantinomája. Magy. Onkol. 7, 87, 1963.

Aszódi Károly, Cser Imre: Az aponeurosis plantaris tuberkulózisa. Magy. Traum. Orthop. 6, 222, 1963.

Bakay Endre, Fernbach József, Pintér József: Idős betegek narkózisa és a gyógyszeres deconnexio. A Magyar Anaesthesiológiai Társaság 1962. jún. 29—30-ig. Debreceni Vándorgyűlésének Közleményei.

Bakay Endre, Pintér József: Narkoz Floutanom v ortopedicseszkoj hirurgii u etej. Ortop. Travn. Protez. 24, 24, 1963.

Barabás Csaba, Vizkelety Tibor: A serdülőkori femurfej elcsúszásáról. Magy. Traum. Orthop. 6, 185, 1963.

Bársony István: A fibulafejecs szakításos töréséről. Magy. Traum. Orthop. 6, 135, 1963.

Cser Imre, Vizkelety Tibor: Statikai és dinamikai hatások szerepe a láb-arthrosis kialakulásában. Magy. Traum. Orthop. 6, 180, 1963.

Fernbach József, Massányi Lajos, Pintér József: Szérumfehérjék papír-elektroforetikus vizsgálatának jelentősége a csonttumor-diagnosztikában. Orv. Hetil. 104, 1646, 1963.

Koncz Imre: A csípőízület dysplasiájáról. Orv. Hetil. 104, 2115, 1963.

Vizkelety Tibor: Eine seltene Form der Synostose der Fusswurzelknöchen. Z. Orthop. 97, 245, 1963.

Juhász Jenő, Aszódi Károly: A membrana elastica interna izolált elmeszesedése a pajzsmirigy arteriáiban. Morph. és Igazságü. Orv. Szle. 3, 81, 1963.

Gurin József, Lénárt György: A hallux valgus esetében végzett Mayo-féle műtétek értékelése. Magy. Seb. 16, 391, 1963.

Dr. Horváth Ferenc: Über das korako-klavikulare Gelenk. Z. Orthop. 97, 243, 1963.

Dr. Sillár Pál: Ein Fall von Dyschondroplasie mit einhergehendem Hämangiom. Beitr. Orthop. Traum. 10, 756, 1963.

Külföldi látogatók

Dr. Messinger Ernő, Temesvár.

Prof. Dr. Harro Seyfarth, Rostock.

Dr. N. Freude, Rostock.

Dr. M. Uher, Trutnov.

Dr. B. P. Hoffmann, White Plains.

Dr. E. D. Szabados, USA.

Prof. Giorgi San, Nymwegen.

Dr. Ulin Gunetto, Montreal.
Dr. H. M. Benard, Pont l'Abbé.
Dr. El van Thill, Belgium.
Dr. Otto Mayer, St. Pölten.
Dr. Farkas Aladár, New York.
Dr. E. L. Coles, Milwaukee, USA.
Dr. D. G. Goldmann, St. Louis.
Dr. G. L. Soid, St. Louis.

Külföldi tanulmányutak

Dr. Glauber Andor és Dr. Vizkelety Tibor: Bécs, Nemzetközi Orthopaed-sebészeti és Traumatológiai Társaság IX. Kongresszusa, 1963. szeptember 1—7.
Dr. Glauber Andor: Róma, WHO Nemzetközi Technikai Konferenciája, 1963. nov. 12—20.

UROLOGIAI KLINIKA

Alapítási év: 1920.

VIII., Üllői út 78/b.

Igazgató: *Dr. Babics Antal* egyetemi tanár, akadémikus, Kossuth-díjas, az MTA Orvosi Osztályának titkára, az ETT tagja, országgyűlési képviselő, az Orvos- Egészségügyi Szakszervezet elnöke, a Korányi Sándor Társaság alapító tagja, az Internationalis Urológiai Társaság elnökségének tagja, az Internationalis Sebész Társaság tagja, a Szovjet Sebész Társaság tiszteletbeli tagja, a Csehszlovák Purkynje Társaság tiszteletbeli tagja, a Magyar-Szovjet Baráti Társaság elnökségének tagja, a Román Urológiai Társaság tiszteletbeli tagja, az Urológia Internationalis Szerkesztő Bizottságának tagja, az Acta Chirurgica főszerkesztője, az Acta Medica, a Therapia Hungarica, a Kultúra Világa Szerkesztő Bizottságának tagja, a „Magyar Népköztársasági Érdemrend” V. fokozatának és a „Szovjet-Magyar Barátság Aranykoszorús jelvényé”-nek tulajdonosa, a „Munka Érdemrend” kétszeres tulajdonosa, „Kiváló Orvos”.

Docensek: *Dr. Balogh Ferenc* az orvostudományok doktora, az MTA Onkológus Bizottságának tagja, a Korányi Sándor Társaság tagja, az Urologia Internationalis kollaborátora, az Urológus Szakcsoport vezetőségi tagja (1963. április 15-ig); *Dr. Rényi-Vámos Ferenc*, az orvostudományok doktora, az Acta Chirurgica technikai szerkesztője, az Urologia Internationalis kollaborátora, az Urológus Szakcsoport, a Belgyógyász Szakcsoport tagja, a Korányi Sándor Társaság tagja.

Adjunktusok: *Dr. Molnár Jenő*, az orvostudományok kandidátusa, az Urologia Internationalis kollaborátora, az Urológus Szakcsoport tagja, a Magyar Sebészet Szerkesztő Bizottságának tagja, az Orvosi Hetilap urológus referense; *Dr. Szendrői Zoltán*, az orvostudományok kandidátusa, az Urológus Szakcsoport vezetőségi tagja, a Tbc Szakcsoport Extrapulmonaris Bizottságának tagja, a Korányi Sándor Társaság tagja; *Dr. Zádor László*, az orvostudományok kandidátusa, az Urológus Szakcsoport vezetőségi tagja, a „Kiváló Munkás” kitüntetés tulajdonosa.

Tanárszegédek: Dr. Baranyai Elemér, az Urológus Szakcsoport vezető-ségi tagja, a Tbc Szakcsoport Extrapulmonaris Bizottságának tagja; Dr. Csata Sándor, az Urológus Szakcsoport tagja; Dr. Csontai Ágoston, az Urológus Szakcsoport tagja; Dr. Frang Dezső, az Urológus Szakcsoport tagja; Dr. Fürst Ferenc, az Urológus Szakcsoport tagja; Dr. Hajós Endre, önálló aspiráns, az Urológus és a Röntgenológus Szakcsoport tagja; Dr. Horváth László, az Urológus és a Sebész Szakcsoport tagja, a Korányi Sándor Társaság tagja; Dr. Magasi Péter, az orvostudományok kandidátusa, az Urológus Szakcsoport tagja; Dr. Pintér József, az Urológus Szakcsoport vezető-ségi tagja, a Korányi Sándor Társaság tagja (1963. IV. 15-ig); Dr. Rosdy Ernő, az Urológus Szakcsoport tagja; Dr. Szold Endre, az orvostudományok kandidátusa, az Urológus Szakcsoport főttkára, a Magyar Sebészet (urológiai rész) szerkesztője, a „Szocialista Munkáért Érdemérem”-nek és a „Magyar Népköztársasági Érdemérem” ezüsfokozatának tulajdonosa; Dr. Tóth József, az Urológus Szakcsoport tagja, az „Egészségügy Kiváló Dolgozója”; Dr. Tóth Mihály, az Urológus Szakcsoport tagja.

Klinikai orvosok: Dr. Csellár Mihály, az Urológus Szakcsoport tagja; Dr. Hamvasi György, az Urológus Szakcsoport tagja; Dr. Ruzsinkó Barna-pás, az Urológus Szakcsoport tagja (1963. VII. 1-től); Dr. Szabó Vilmos, az Urológus Szakcsoport tagja (1963. VII. 1-től).

Tudományos munkatársak: Berényi Mihály; Dr. Bíró János (MTA státuszon), az orvostudományok kandidátusa, az Urológus Szakcsoport tagja.

MTA I. oszt. ügyintéző: Dr. Molnár Jenőné.

Gondnok: Diebl György.

Élelmezésvezető: Márffy Elemérné.

Előadó: Szekula Károlyné.

Betegfelvételes: Szatmáry Ferencné.

MTA adminisztratív ügyviteli dolgozó II.: Szutor Mária.

Adminisztrátor: Kassai Edit, Szutor Zita.

Raktáros: Punk Ferencné.

Intézetvezető ápolónő: Káldi Gyuláné.

Osztályvezető ápolónők: Bacsó Józsefné, Dávid Sándorné, Hamar Mária, Horváth Rózsa.

Ápolónők: Balázs Borbála, Balázs Gyuláné, Bágyi Lászlóné, Báthori Éva, Deák Gyuláné, Dobos Rózsa, Édes Emilné, Fehér Ilona, Földes Júlia, Földi Pálné, Hangai Lászlóné, Kakulya Rozália, Kosztelni Mártonné, Dr. Kende Jánosné, Kubovics Mária, Leffer Györgyné, Molnár Etelka, Nagy Józsefné, Óváry Antalné, Perger Mária, Pilhoffer Béláné, Dr. Sándor Gézáné, Scheer Elvira, Somogyi Mária, Tarr Mária, Tóth Jusztina, Vetrő Júlia, Wyskocsil Lászlóné.

Segédápolónők: Botár Pálné, Garbacz Lajosné.

Vezető műtősasszisztens: Weiler Anna.

Műtősasszisztensek: Bocsi Imréné, Farkas Anna, Ivancsics Irén, Siket Katalin (1963. április 1-től), Völgyes Mihályné.

Asszisztens magasabb képzettséggel: Mikes Andrásné.

Röntgenasszisztens: Dr. Frang Dezsőné.

Kutatói segéderők (MTA státuszon): Grász Erzsébet, Dr. Cséve Györgyné, Kiss Gyuláné, Korompai Emilné, Rálich Lászlóné.

Laboratóriumi asszisztens: Szelestey Klára.

Műtőssegédek: Hollender Ferenc, Szabó József, Varga Lajos, Mercz Katalin.

Tanszéki mechanikus: Kutasi Imre.

Kísérletiállat-gondozó: Németh Lajos.

Kutatási segéderő IV. (MTA státuszon): Kiripolszki István.

Portások: Németh György, Teller Gyula.

Szakácsok: Kernács Ferencné, Kovács Károlyné.

Házimunkások: Hollender Ferencné, Lőrincz Istvánné, Németh Lajos I.

Takarítónők: Jutasi Lászlóné, Kingyel Andrásné, Kiss Istvánné, Kiss Barbála, Kovács Sándorné, Madar Gyuláné, Máté Lajosné, Nagy Lajosné, Németh Lajosné (1963. május 1-ig), Salamon Ernőné, Szabó Lajosné, Tóth Jánosné, Vecsési Pálné.

Fiatalkorú dolgozók: Agárdi Veronika (1963. III. 15-ig), Marinovits Ibolya.

Tudományos közlemények

Molnár Jenő: Allgemeine Spermatologie. Budapest, 1963, Akadémiai Kiadó.

Babics Antal: Emlékezés Korányi Frigyes halálának 50. évfordulóján. Orv. Hetil. 104, 961, 1963.

Babics Antal: Modern Tests of Renal Function. Acta Med. Acad. Sci. Hung. 19, 110, 1963.

Babics Antal: Az Orvosi Osztály vezetőségének beszámolója. MTA V. Oszt. Közl. 14, 111, 1963.

Balogh Ferenc: Urológiai megbetegedések az öregkorban. Magy. Seb. 16, 121, 1963.

Balogh Ferenc, Szendrői Zoltán: A prosztaták helyi hormonkezelése. Magy. Onk. 7, 65, 1963.

Balogh Ferenc, Magasi Péter, Csata Sándor, Rosdy Ernő: Über die Ursachen der Erfolglosigkeit mancher Pyelumplastiken. Acta Chir. Acad. Sci. Hung. 4, 213, 1963.

Baranyai Elemér, Hamvasi György: Interstitialis jellegű tuberkulotikus hólyagfolyamatok kezelése. Orv. Hetil. 104, 1419, 1963.

Biró János: Investigations Concerning Dry Matter and Electrolytes in Smooth and Striated Muscles. Acta Biol. Acad. Sci. Hung. 13, 52, 1963.

Biró János: The Mechanism of Acute Eosinophilia. Acta Physiol. Acad. Sci. Hung. 23, 105, 1963.

Biró János: Az akut eosinophilia mechanizmusa. MTA V. Oszt. Közl. 14, 167, 1963.

Csata Sándor, Molnár Jenő: Ureteritis cystika bei Ureterfissus. Z. Urol. 56, 399, 1963.

Frang Dezső, Csontai Ágoston: A veseállománnyal össze nem függő hypernephroma. Orv. Hetil. 104, 746, 1963.

Frang Dezső, Csontai Ágoston: Ein mit der Nierensubstanz nicht zusammenhängendes Hypernephrom. Z. Urol. 56, 211, 1963.

Frang Dezső, Csontai Ágoston: Hasfali sipolyt okozó köves uretercsonkgennyesedés. Magy. Seb. 16, 267, 1963.

Frang Dezső, Pintér József: Klinikai tapasztalatok a hólyagdiverticulumról. Magy. Seb. 16, 324, 1963.

Frenyo Vilmos, Szendrői Zoltán: A vérplazma peroxidbontó aktivitásának meghatározása új módszerrel. Biol. Közl. 12, 11, 1963.

- Magasi Péter*: Hólyagtamponade-ot és áttételeket okozó pyleumureter-tumor esete. *Magy. Seb.* 16, 129, 1963.
- Magasi Péter*: A vizeletürítés nehézségének idegrendszeri okairól. *Ideggyógy.* Szle. 16, 269, 1963.
- Metzl János, Csata Sándor, Pintér József*: Chrush-syndroma gyógyult esete. *Magy. Seb.* 16, 263, 1963.
- Pintér József, Csata Sándor*: Über die Vorteile der Freilegungsbiopsie der Niere. *Acta Chir. Acad. Sci. Hung.* 4, 39, 1963.
- Pintér József, Csata Sándor, Frang Dezső, Rényi-Vámos F., Tóth Mihály, Tóth József*: A különböző eredetű akut anuriákról. *Orv. Hetil.* 104, 918, 1963.
- Rényi-Vámos Ferenc, Jellinek Harry*: Néhány adat az akut veseelégtelenség pathológiájához és pathofiziológiájához. *Orv. Hetil.* 104, 635, 1963.
- Szendrői Zoltán*: Über die Bedeutung der Leberschädigung bei der Entwicklung des Prostatakrebses. *Urol. Int.* 15, 318, 1963.
- Szendrői Zoltán, Balogh Ferenc*: A prostatarák gyakorisága. *Orvosképzés.* 38, 145, 1963.
- Szendrői Zoltán*: A Phtyson szerepe a húgyivarszervi gümőkór kezelésében. *Gyógyszereink.* 13, 75, 1963.
- Szendrői Zoltán, Csernus Alán*: A cavernotomia értéke a vesetuberkulózis kezelésében. *Magy. Seb.* 16, 259, 1963.
- Vondra Nándor, Magasi Péter, Baranyai Elemér*: Eight-Year Experience of Surgical Treatment of Vesical Neck Rigidity without Opening the Bladder. *Urol. Int.* 15, 212, 1963.
- Zádor László*: The Years of Medical Care of Patients Suffering from Urogenital Tuberculosis. *Urologia* 30, 206, 1963.
- Zádor László*: Operationsstatistik der Urogenitaltuberkulose in den Jahren 1948—1961 an der Urologischen Klinik der Medizinischen Universität, Budapest. *Urologia*, 30, 149, 1963.

Külföldi látogatók

- J. Gasparjan, Leningrád.
 E. Ljunggreen, Göteborg.
 R. Überlhör, Bécs.
 J. Lenko, Krakó.
 F. Giróncoli, Firenze.
 Z. Bartkowiak, Poznan.
 Czervenakow, Szófia.
 A. Fritjofsson, Göteborg.
 N. G. Kock, Göteborg.
 Kótay Pál, Marosvásárhely.
 30 tagból álló román orvoscsoport.
 Atanasov, Szófia.
 L. Hertkens, Görlitz.
 M. N. Enfedjiev, Szófia.
 G. Bull, Belford.
 Emilio Kotella, Barcelona.
 Kuni Yamil, Kuba.
 J. V. Bruthers, Helsinki.
 Milan Kocourek, Brno.

Külföldi tanulmányutak

- Dr. Babics Antal: Bécs, Német Urológus Társaság Kongresszusa, — Prága, Urológus Kongresszus.
 Dr. Balogh Ferenc: Eisenach, Német Demokratikus Köztársaság Urológus Kongresszusa.
 Dr. Szendrői Zoltán: Eisenach, Német Demokratikus Köztársaság Urológus Kongresszusa.
 Dr. Tóth József: Szovjetunió.
 Dr. Csata Sándor: Szovjetunió és Csehszlovákia.
 Dr. Rényi-Vámos Ferenc: Prága, Urológus Kongresszus.
 Dr. Horváth László: Prága, Urológus Kongresszus.

AZ ÁLTALÁNOS ORVOSTUDOMÁNYI KAR TANTERVE ÉS VIZSGARENDJE AZ 1962–63. TANÉVBEN I. évfolyam

Tantárgyak	I. félév			II. félév		
	Heti óraszám		Vizsgaforma	Heti óraszám		Vizsgaforma
	elm.	gyak.		elm.	gyak.	
Orvosi fizika	2	3	—	2	2	szigorlat
Orvosi kémia	4	4	kollokvium	4	4	szigorlat
Orvosi biológia	3	2	—	2	2	szigorlat
Anatómia	4	4	kollokvium	3	5	—
Filozófia	2	—	kollokvium	3	—	kollokvium
Orosz nyelv	—	2	—	—	2	—
Testnevelés	—	1	—	—	1	—
	15	16		14	16	
	31			30		

Latin nyelv heti 1 órában azok számára, akik latin nyelvet a középiskolában nem tanultak.
 4 heti nyári ápolási gyakorlat.

II. évfolyam

Tantárgyak	I. félév			II. félév		
	Heti óraszám		Vizsgaforma	Heti óraszám		Vizsgaforma
	elm.	gyak.		elm.	gyak.	
Élettan	6	4	kollokvium	4	4	szigorlat
Biokémia	2	2	—	2	2	szigorlat
Anatómia	2	4	kollokvium	2	4	szigorlat
Szövet- és fejlődéstan	3	3	—	3	3	szigorlat
Filozófia	3	—	kollokvium	—	—	—
Orosz nyelv	—	2	—	—	2	záróvizsga
Testnevelés	—	1	—	—	1	—
	16	16		11	16	
	32			27		

Orosz nyelvből a II. évfolyam végéig — utóvizsga-időszak előtt — köteles a hallgató záróvizsgát tenni.
4 heti nyári ápolási gyakorlat.

III. évfolyam

Tantárgyak	I. félév			II. félév		
	Heti óraszám		Vizsgaforma	Heti óraszám		Vizsgaforma!
	elm.	gyak.		elm.	gyak.	
Kórélettan	3	2	kollokvium	3	2	szigorlat
Kórbonctan	4	4	kollokvium	5	4	szigorlat
Mikrobiológia és parazitológia	3	2	—	2	2	szigorlat
Belgyógyászati propedeutika	3	2	kollokvium	3	2	—
Általános sebészet	3	2	—	—	—	—
Részletes sebészet	2	—	—	3	2	—
Politikai gazdaságtan	—	—	kollokvium	2	—	kollokvium
Idegen nyelv	—	2	—	—	2	—
	18	14		18	14	
	32			32		

4 heti nyári kórházi gyakorlat (Sebészet).

IV. évfolyam

Tantárgyak	I. félév			II. félév		
	Heti óraszám		Vizsgaforma	Heti óraszám		Vizsgaforma
	elm.	gyak.		elm.	gyak.	
Gyógyszertan és méregtan ..	4	2	kollokvium	3	2	szigorlat
Részletes belgyógyászat	5	3	kollokvium	5	3	—
Részletes sebészet	4	1	—	4	2	—
Sebészeti anatómia és műtéttan	1	2	—	1	2	szigorlat
Szülészet és nőgyógyászat ..	4	1	—	4	2	—
Bőr- és nemibetegségek	2	1	—	2	1	szigorlat
Radiológia	2	1	kollokvium	—	—	—
Orthopaedia	—	—	—	1	2	kollokvium
Tudományos szocializmus ..	2	—	kollokvium	2	—	kollokvium
Idegen nyelv	—	2	—	—	2	záróvizsga
	24	13		22	16	
	37			38		

A tanév folyamán 3 nap sebészeti és 3 nap szülészobai inspekció.

4 heti nyári kórházi gyakorlat (belgyógyászat).

A második idegen nyelvből a IV. évfolyam végéig — az utóvizsga-időszak előtt — köteles a hallgató záróvizsgát tenni.

V. évfolyam
A—B csoport

Tantárgyak	I. félév			II. félév		
	Heti óraszám		Vizsgaforma	Heti óraszám		Vizsgaforma
	elm.	gyak.		elm.	gyak.	
Közegészségtan és járványtan	3	3	—	4	3	—
Egészségügyi szervezés	2	1	—	—	—	—
Részletes belgyógyászat (fertőző betegségek)	5	2	kollokvium	5	2	—
Gyermekgyógyászat (fertőző betegségek)	3	2	—	3	2	—
Elmekórtan	3	2	—	—	—	szigorlat
Idegkórtan	—	—	—	3	2	szigorlat
Szemészet	3	2	szigorlat	—	—	—
Fül-orr-gégegyógyászat	2	2	kollokvium	—	—	—
Igazságügyi orvostan	2	1	—	1	2	—
Urológia	—	—	kollokvium	1	2	kollokvium
Tüdőgyógyászat	—	—	—	1	2	kollokvium
Fogászat	—	—	—	1	2	kollokvium
Tudományos szocializmus	2	—	kollokvium	—	—	—
	25	15		19	17	
	40			36		

V. évfolyam
C—D csoport

Tantárgyak	I. félév			II. félév		
	Heti óraszám		Vizsgaforma	Heti óraszám		Vizsgaforma
	elm.	gyak.		elm.	gyak.	
Közegészségtan és járvány- tan	3	3	—	4	3	—
Egészségügyi szervezés	2	1	—	—	—	—
Részletes belgyógyászat (fertőző betegségek)	5	2	kollokvium	5	2	—
Gyermekgyógyászat (fertőző betegségek)	3	2	—	3	2	—
Elmekórtan	—	—	—	3	2	szigorlat
Idegkórtan	3	2	—	—	—	szigorlat
Szemészet	—	—	—	3	2	szigorlat
Fül-orr-gégegyógyászat	2	2	kollokvium	—	—	—
Igazságügyi orvostan	2	1	—	1	2	—
Urológia	1	2	kollokvium	—	—	—
Tüdőgyógyászat	—	—	—	1	2	kollokvium
Fogászat	—	—	—	1	2	kollokvium
Tudományos szocializmus	2	—	kollokvium	—	—	—
	23	15		21	17	
	38			38		

VI. évfolyam

12 hónap (augusztus hó 16-tól augusztus hó 15-ig) klinikai—kórházi gyakorlat.

Ebből: belgyógyászat 3 hónap (2 hét ideggyógyászati ambulancia), sebészet 3 hónap (2 hét fogászat, 2 hét fül-orr-gégegyógyászat, 1 hónap

traumatológia), gyermekgyógyászat 3 hónap (2 hét fertőző betegségek), szülészet-nőgyógyászat 3 hónap.

A hallgatók a következő tárgyakból kötelesek részt venni a klinika--kórház klinikopathológiai konferenciáin, szekcióin s azután szigorlatozni:

1. *Belgyógyászatból* (ideértve a tbc-t és a felnőttkori fertőző betegségeket is); *szigorlat*: a gyakorlat utolsó 5 napjában.

2. *Sebészetből* (ideértve a fogászatot, fül-orr-gégegyógyászatot, urológiát és orthopaédiát is); *szigorlat*: a gyakorlat utolsó 5 napjában.

3. *Gyermekgyógyászatból* (ideértve a csecsemő- és gyermekkori fertőző betegségeket is); *szigorlat*: a gyakorlat utolsó 5 napjában.

4. *Szülészet-nőgyógyászatból*; *szigorlat*: a gyakorlat utolsó 5 napjában.

Az államvizsga tárgyai:

1. Igazságügyi orvostan.
2. Közegészségtan és járványtan.
3. Egészségügyi szervezés.
4. Filozófia.

B) FOGORVOSTUDOMÁNYI KAR

Dékán:

Dr. Balogh Károly egyetemi tanár

Dékánhelyettes:

Dr. Boros Sándor egyetemi docens

A FOGORVOSTUDOMÁNYI KAR TANÁCSA

Elnök:

Dr. Balogh Károly egyetemi tanár, dékán

Tagok:

- Dr. Boros Sándor egyetemi docens, dékánhelyettes.
- Dr. Baló József egyetemi tanár.
- Dr. Bálint Péter egyetemi tanár.
- Dr. Knoll József egyetemi tanár.
- Dr. Molnár László egyetemi tanár.
- Dr. Nagy Dénes egyetemi tanár.
- Dr. Sós József egyetemi tanár.
- Dr. Straub F. Brunó egyetemi tanár.
- Dr. Székessy Vilmosné egyetemi tanár.
- Dr. Tarján Imre egyetemi tanár.
- Dr. Varga Gyula egyetemi tanár.
- Dr. Varga István egyetemi tanár.
- Dr. Aros Béla egyetemi docens.
- Dr. Berényi Béla egyetemi docens.
- Dr. Donáth Tibor egyetemi docens.
- Dr. Ferenczy Károly egyetemi docens.
- Dr. Fornádi Ferenc egyetemi docens.
- Dr. Földvári Imre egyetemi docens.
- Dr. Füzi Miklós egyetemi docens.
- Dr. Horányi János egyetemi docens.
- Dr. Huszár György egyetemi docens.
- Dr. Kiszely György egyetemi docens.
- Dr. Loránt Imre egyetemi docens.

Dr. Lengyel Júlia egyetemi docens.
 Dr. Molnár Vilmos egyetemi docens.
 Dr. Nagy László egyetemi docens.
 Dr. Schranz Dénes egyetemi docens.
 Dr. Skaloud Ferenc egyetemi docens.
 Dr. Sugár László egyetemi docens.
 Dr. Szóke Antal egyetemi docens.
 Dr. Záray Ervin egyetemi docens.
 Mész László egyetemi docens.
 Dr. Takács János vezető lektor.
 Farkas Pál testnevelő tanár.
 Dr. Béky József egyetemi tanársegéd.
 Dr. Korchmáros Imre egyetemi tanársegéd.
 Dr. Fekete László mb. előadó.
 Dr. Farkas István egyetemi adjunktus, az MSZMP Budapesti Orvostudományi Egyetemi Szervezete Párbizottságának megbízottja.
 Dr. Tóth Pál egyetemi docens, az Orvos- Egészségügyi Szakszervezet Orvostudományi Egyetemi Bizottságának megbízottja.
 Dr. Fábíán Tibor, a Budapesti Orvostudományi Egyetem KISZ-Bizottságának megbízottja.

A FOGORVOSTUDOMÁNYI KAR BIZOTTSÁGAI

a) Oktatásügyi és Visszavételi Bizottság

Elnök:

Dr. Sugár László egyetemi docens

Tagok:

Dr. Szóke Antal egyetemi docens
 Turchányi György egyetemi docens
 Dr. Béky József egyetemi tanár-
 segéd

Dr. Farkas István egyetemi ad-
 junktus, az MSZMP képvisel-
 tében

b) Tudományos Bizottság

Elnök:

Dr. Schranz Dénes egyetemi do-
 cens

Tagok:

Dr. Huszár György egyetemi do-
 cens

Dr. Béky József egyetemi tanár-
 segéd

c) Oklevélhonosítási Kérelmekkel Foglalkozó Bizottság

Elnök:

Dr. Molnár László egyetemi tanár

Tagok:

Dr. Földvári Imre egyetemi do-
cens

Dr. Schranz Dénes egyetemi do-
cens

d) *A Hallgatók Fegyelmi Ügyével Foglalkozó Bizottság*

Elnök:

Dr. Schranz Dénes egyetemi do-
cens

Tagok:

Dr. Sugár László egyetemi docens
A Pártszervezet által megbízott
oktató, a Dékáni Hivatal meg-
bízottja

A KISZ-Bizottság által megbízott
hallgató

e) *Államvizsga-Bizottság*

Elnök:

Dr. Balogh Károly egyetemi ta-
nár

Tagok:

Dr. Kemény Imre főorvos

Dr. Simon Béla főorvos

A FOGORVOSTUDOMÁNYI KAR TANTÁRGYAINAK ELŐADÓI

A fogászati tárgyak előadói:

Dr. Balogh Károly egyetemi tanár: Fog- és szájssebészet, Klinikai fogászat.

Dr. Molnár László egyetemi tanár: Fogpótlástan.

Dr. Varga István egyetemi tanár: Gyermekfogászat és fogsabályozás.

Dr. Boros Sándor mb. tanszékvezető, egyetemi docens: Konzerváló fogászat, Fogászati pathológia.

Dr. Ferenczy Károly egyetemi docens: Fogászati röntgenológia.

Dr. Földvári Imre egyetemi docens: Fogpótlástani technológia.

Dr. Huszár György egyetemi docens: Fogpótlástani technológia.

Dr. Nagy László egyetemi docens: Fogsabályozás.

Dr. Schranz Dénes egyetemi docens: Igazságügyi fogorvostan, Orvosi etika.

Dr. Berényi Béla és Dr. Skaloud Ferenc egyetemi docensek: Fog- és szájssebészet.

Dr. Sugár László egyetemi docens: Parodontológia és szájbetegségek.

Dr. Tóth Pál egyetemi docens: Gyermekfogászat.

Dr. Záray Ervin egyetemi docens: Konzerváló fogászati propedeutika.

Dr. Béky József egyetemi tanársegéd: Egészségügyi szervezés.

Az általános orvosi tárgyak előadói:

- Dr. Baló József egyetemi tanár: Kórbonctan.
Dr. Bálint Péter egyetemi tanár: Élettan.
Dr. Knoll József egyetemi tanár: Gyógyszer- és méregtan.
Dr. Nagy Dénes egyetemi tanár: Fogászati sebészeti anatómia és mütétan.
Dr. Sós József egyetemi tanár: Kórélettan.
Dr. Straub F. Brunó egyetemi tanár: Orvosi kémia.
Dr. Székessy Vilmosné egyetemi tanár: Biokémia.
Dr. Tarján Imre egyetemi tanár: Orvosi fizika.
Dr. Varga Gyula egyetemi tanár: Fül-orr-gégegyógyászat.
Dr. Aros Béla egyetemi docens: Szövet- és fejlődéstan.
Dr. Donáth Tibor egyetemi docens: Anatómia.
Dr. Fornádi Ferenc egyetemi docens: Ideg-, elmegyógyászat.
Dr. Füzi Miklós egyetemi docens: Mikrobiológia.
Dr. Horányi János egyetemi docens: Általános sebészet.
Dr. Kiszely György egyetemi docens: Orvosi biológia.
Dr. Lengyel Júlia egyetemi docens: Bőrgyógyászat.
Dr. Loránt Imre egyetemi docens: Gyermekgyógyászat.
Mész László tanszékvezető egyetemi docens: Marxizmus—leninizmus.
Dr. Molnár Vilmos egyetemi docens: Közegészségtan és járványtan.
Dr. Szőke Antal egyetemi docens: Belgyógyászat, Fertőző betegségek.
Dr. Korchmáros Imre egyetemi tanársegéd: Szemészet.
Dr. Takács János vezető lektor: Idegen nyelv.
Farkas Pál tanszékvezető testnevelő tanár: Testnevelés.
Dr. Fekete László mb. előadó, osztályvezető főorvos: Táplálkozástan.

A FOGORVOSTUDOMÁNYI KAR DÉKÁNI HIVATALA

VIII., Üllői út 26.

Főelőadó: Pintér Imre.

Dékáni titkárnő: Kuszenda Margit előadó.

Előadó: Dr. Fall Leventéné.



Klinikák

SZÁJSEBÉSZETI KLINIKA

(volt Stomatológiai Klinika, alapítási éve: 1890)

VIII., Mária u. 52.

Igazgató: Dr. Balogh Károly egyetemi tanár, a Fogorvostudományi Kar dékánja, az orvostudományok doktora, az ETT Fogászati Szakbizottságának elnöke, az Österreichischer Zahnärzteverein tiszteletbeli tagja, az Internationale Gesellschaft für Nahrungs- und Vitalstoff-Forschung (Hannover—Kirchrode) tagja, a Deutsche Akademie der Naturforscher Leopoldina tagja, az Orvos-Egészségügyi Dolgozók Szakszervezete Fogorvosi Szakcsoportja Tudományos Bizottságának elnöke és vezetőségi tagja, a Deutsche Zahn-, Mund- und Kieferheilkunde (Leipzig) szerkesztőségének tagja, a „Magyar Népköztársaság Érdemérem” aranyfokozatának tulajdonosa (megerősítve 1950-ben).

Docensek: Dr. Berényi Béla, az orvostudományok kandidátusa, a „szájsebészeti traumatológia” mb előadója, a Központi Stomatológiai Intézet igazgató főorvosa, az ETT Fogászati Szakbizottságának h. elnöke, valamint Könyv és Folyóirat Szakbizottságának tagja, az Orvos-Egészségügyi Dolgozók Szakszervezete Fogorvos Szakcsoportjának főttkára, a Zahnmedizin im Bild (Jena), Szerkesztő Bizottságának tagja a „Munka Érdemrend”, a „Kiváló Szolgálatért Érdemrend” és a „Koreai Állami Zászlórend” II. fokozata kitüntetések tulajdonosa; Dr. Schranz Dénes, az orvostudományok kandidátusa, az „Igazságügyi fogorvostan” és az „Orvosi etika” előadója, kari aspiránsfelelős, az Orvos-Egészségügyi Dolgozók Szakszervezete Fogorvos Szakcsoportjának vezetőségi tagja és tudományos üléselnöke, a Fogorvosi Szemle Szerkesztő Bizottságának tagja, az Académie Internationale de Médecine Légale és a Deutsche Gesellschaft für Gerichtliche Medizin tagja; Dr. Skaloud Ferenc az orvostudományok kandidátusa, a „Szájsebészet” előadója, az Arc-állcsontsebészeti Osztály vezetője, az Orvos-Egészségügyi Dolgozók Szakszervezete Fogorvos Szakcsoportja Tudományos Bizottságának tagja, a Zahnärztliche Praxis (München) magyarországi tudósítója; Dr. Sugár László, az orvostudományok kandidátusa, a „Parodontológia és szájbetegségek” előadója, a Fogorvosi Szemle Szerkesztő Bizottságának tagja, az Orvos-Egészségügyi Dolgozók Szakszervezete Fogorvos Szakcsoportja vezetőségének és Tudományos Bizottságának tagja.

Adjunktus: Dr. Éberl András, az Orvos-Egészségügyi Dolgozók Szakszervezete Fogorvos Szakcsoportjának vezetőségi tagja.

Tanárségédek: Dr. Ackermann Alajos; Dr. Balogh Gyöngyi; Dr. Bartha Miklós (1962. IX. 30-ig); Dr. Batka György; Dr. Bánóczy Jolán; Dr. Béky József, az „Egészségügyi Szervezés” előadója, a Központi Stomatológiai Intézet főorvosa, az Orvos-Egészségügyi Dolgozók Szakszervezete helyi csoportja Számvizsgáló Bizottságának elnöke, az Orvos-Egészségügyi Dolgozók

Szakszervezete Fogorvos Szakcsoportja vezetőségének tagja; Dr. Csató László (1963. I. 1-től); Dr. Csiba Árpád; Dr. Egerváry Géza, az Orvos-Egészségügyi Dolgozók Szakszervezete Fogorvos Szakcsoportjának vezető-ségi tagja, a „Magyar Népköztársaság Érdemes Sportolója”, a „Sport és Testnevelés Kiváló Dolgozója”; Dr. Inovay János, az Orvos-Egészségügyi Dolgozók Szakszervezete Fogorvos Szakcsoportjának vezetőségi tagja; Dr. Lelkes Kornél, az Associazione Internazionale di Psicodonzia tagja; Dr. Molnár András; Dr. Nitsche Hermin; Dr. Pesthy István; Dr. Petrucz Katalin, az Internationale Gesellschaft für Nahrungs- und Vitalstoff-Forschung tagja; Dr. Péter Viktor; Dr. Sallay Kornélia; Dr. Szabó László, Dr. Vályi Edit, az Orvos-Egészségügyi Dolgozók Szakszervezete Fogorvos Szakcsoportjának titkára; Dr. Vámos Imre.

Intézeti gazdasági vezető: Szabó István.

Titkárnő: Dr. Capdebó Dezsőné.

Előadó: Miklós Dénesné.

Kutatási segéderő I.: Kimpel Antalné.

Adminisztrátor: Bukoveczky Erzsébet.

Intézetvezető ápolónő: Gál Józsefné.

Osztályos vezető ápolónő: Vékony Mária.

Ápolónők: Bölöni Róza, Kornis Dezsőné, Öri Istvánné.

Főműtősszisztens: Sebő Ilona.

Műtőssegéd: Román István.

Asszisztensek magasabb képzettséggel: Dr. Bertényi Imréné, Fáy Andrásné, Plagányi Irén, Varga Lajosné, Wittek Károlyné.

Rendelőintézeti (gondozóintézeti) asszisztensek: Chrenóczy Nagy Gáborné, Katona Gizella, Kovács Józsefné, Lender Éva (1962. X. 1-től) Pécsi Mária, Sárközi Pálné, Dr. Steiner Ferencné, Szabó Béláné, Varga Gáborné.

Labor. asszisztensek: Banga Judit, Dr. Kolozsváry Istvánné, Nemes Zsuzsanna (1962. IX. 15-től).

Vezető fogtechnikus: Raffai László.

Oktató fogtechnikus tanlaboratóriumban: Szabó József.

Fogtechnikus: Dr. Sente Lórántné.

Osztályos takarítónők: Bordás Józsefné (1963. V. 2-től), Gulya Lajosné (1963. I. 17-től), Lackó Ferencné (1963. IV. 15-ig), Máté Istvánné, Orván Lászlóné, Wenninger Józsefné (1963. II. 28-ig).

Raktáros: Halász Imréné.

Fűtő: Hoffmann András.

Portás, távbeszélőközpont-kezeléssel: Jakos Antal.

Portás, távbeszélőközpont-kezelő éjjel: Székány Sándor.

Hivatalsegéd: Rajnai István.

Tanszéki mechanikusok: Horváth József, Olasz József.

Fényképésztechnikus: Babusek László.

Tanszéki önálló laboránsok: Klein Irén, Tóth Piroska.

Tanszéki laboráns: Petrovics István.

Tudományos közlemények

Balogh Károly: A fájdalom stomatológiai vonatkozásai. Fogorv. Szle. 56, 65, 1963.

Balogh Károly: Postextractiós sinusitis praeventiója. Fogorv. Szle. 56, 289, 1963.

- Balogh Károly*: Prevention of Maxillary Sinusitis after Tooth Extraction. Dent. Dig. 69, 260, 1963.
- Balogh Károly*: Fogászat. Egyetemi tankönyv. 4. átdolg. kiadás. Bp., 1963, Medicina.
- Balogh Károly, Csiba Árpád*: Experimentelle Untersuchung der Diffusion gefärbter Lokalanästhetica. Zahnmed. im Bild. 4, 32, 1963.
- Balogh Károly, Csiba Árpád*: Különböző korúak nyelvnyálkahártyájának szövettani összehasonlító vizsgálata. Fogorv. Szle. 56, 193, 1963.
- Balogh Károly, Lelkes Kornél*: Changes of Tongue with Old Age. Dent. Abstr. 8, 545, 1963.
- Berényi Béla*: A „Gyakorló orvos fogászata” c. könyv társszerkesztője és abban az „Elsősegélynyújtás arc- és állcsontsérülteknek” c. fejezet szerzője (133—140 l.). Bp., 1963, Medicina.
- Berényi Béla*: Tomographic Examination of the Edentulous Lower Jaw. Oral Surg. Oral Med. Oral Path. 16, 654, 1963.
- Schranz Dénes*: Forensische Gesichtspunkte bei der chirurgischen Behandlung alter Patienten. Wien. Med. Wschr. 11, 297, 1963.
- Schranz Dénes*: Einige forensisch-wichtige Fragen in der Gerostomatologie. Öst. Z. Stomatol. 60, 220, 1963.
- Schranz Dénes*: Fiatal és öreg fogak mész- (hamu-) tartalmának összehasonlító vizsgálata. Fogorv. Szle. 56, 45, 1963.
- Schranz Dénes*: Physiological Factors of Tooth Loss in Aging. Dent. Abstr. 8, 546, 1963.
- Schranz Dénes, Bartha Miklós*: Geschlechtsbestimmung an Zähnen. Dtsch. Z. gerichtl. Med. 54, 10, 1963.
- Sugár László*: Szájbetegségek gyógyítása. Bp., 1963, Medicina.
- Bánóczy Jolán*: Die Früherkennung der Mundhöhlenkarzinome. Zahnärztekalender der DDR 257, 1963.
- Békly József*: Hozzászólás Tóth Károly közleményéhez. Magyarország fogorvosi ellátottsága. Fogorv. Szle. 56, 4, 1963.
- Inovay János*: A noradrenalin jelentősége a local anaesthesiában. Fogorv. Szle. 56, 140, 1963.
- Lelkes Kornél*: Autoaggressionserscheinungen bei rezidivierenden Mundschleimhauterkrankungen. Dtsch. Zahnärztl. Zschr. 18, 869, 1963.
- Lelkes Kornél*: Fekvő betegek szájápolása. Eü. Munka, 10, 180, 1963.
- Lelkes Kornél*: Védekezés a fertőzés veszélye ellen a fogtechnikai laboratóriumban. Fogtechn. Szle. 4, 201, 1963.
- Lelkes Kornél*: Amit a szájaápolásról tudni kell. Eü. Munka 10, 326, 1963.
- Nitsche Hermin, Vályi Edit*: Sialoadenitis-Sialoadenosis. Some Radiographic Data Concerning the Differential Diagnosis. Rad. Diagn. 4, 133, 1963.
- Petrucz Katalin*: Új mikromethodika a CO₂ quantitív meghatározására a nyálban. Fogorv. Szle. 56, 368, 1963.

Külföldi látogatók

- Prof. Dr. L. Lebourg, Párizs, Collège de Médecine des Hôpitaux.
- Doz. Dr. Dr. J. Weiskopf, Lipcse, Klinik f. Zahn-, Mund- u. Kieferkrankheiten.
- Doz. Dr. Korolcenko, Moszkva, Stomat. Klinika.
- Prof. Dr. med. G. Csernyei, Milánó.

- Doc. Dr. L. Helner, Párizs, College de Médecine des Hopitaux.
 Doc. Dr. M. Lazar, Párizs, L'Hospital Beaujon.
 Dr. med. Éva M. Sobkowiak, Oberärztin, Rostock, Klinik f. Zahn-, Mund- u. Kieferkrankheiten.
 Dr. S. Hühne, Univ. Assist., Berlin, Humboldt Univ., Charité.
 Dr. I. Gall, conferențiar, Director al Centr. Stomat., Bukarest.
 Dr. M. Diaconescu, univ. assist., Bukarest, Clin. Stomat.
 Páv. K. Ing., a Spofa-gyár igazgatója, Prága.
 Dr. F. Taege, Oberarzt Halle Saale, Klinik u. Poliklinik f. Zahn-, Mund- u. Kieferkrankheiten.
 Ing. Kettenbach, wiss. Mitarbeiter, Bilkreis.
 P. D. Dr. J. C. Somogyi, Direktor des Inst. f. Ernährungsforschung, Rüslikon-Zürich.
 E. S. Molnár D. D. S., Director of Dent. Development, COE Lab., Chicago.
 V. Beresin, D. D. S., Medical Building, Philadelphia.
 Dr. P. Firu, conferențiar, Facult. de Stomat., Bukarest.
 P. Bichsel, Leiter der Pharmazeut. Abt., R. Geigy. A. G., Basel.
 Dr. Th. Kopp, wiss. Mitarbeiter, R. Geigy. A. G., Basel.
 Prof. P. Albanese, Università degli Studi di Siena, Facoltà di Medicina e Chirurgia, Clinica Odontoiatrica.
 I. M. Hoffmann, D. D. S., Poughkeepsie, N. Y., USA.
 Dr. Dajbukát F., Chef de Service Univ., Kolozsvár.
 Dr. Buzogány Margit, fogorvos, Fogászati Klinika, Belgrád.

Külföldi tanulmányutak

- Dr. Ackermann Alajos:* Bukarest, Román Stomatológus Szakcsoport kongresszusa, 1963. május 15—19.
Dr. Balogh Károly, Dr. Petrucz Katalin: Wirkung einer komplexen Essenz im Speichel. IX. Internationaler Vitalstoffkonvent, Lindau-Bregenz, 1963. szeptember 15—21.
Dr. Berényi Béla: Unfallchirurgie im Kindesalter. Humboldt Egyetem jubiléris kongresszusa, Berlin, 1963. április 27.
Dr. Petrucz Katalin: Vergleichsversuche einiger Gährungs-inhibitoren in künstlichem Zahnbelag. IX. Internationaler Vitalstoffkonvent, Lindau-Bregenz, 1963. szeptember 15—21.
Dr. Sugár László: Die Verbreitung der Parodontopathien in Ungarn. „Arpa Internationale” XVII. kongresszusa, Athen, 1963. április 14—18.

KONZERVÁLÓ FOGÁSZATI KLINIKA

Alapítási év: 1959.

VIII., Mikszáth Kálmán tér 5.

Mb. tanszékvezető: Dr. Boros Sándor egyetemi docens, a „Konzerváló fogászat” és a „Fogászati pathológia” előadója, az Orvos-Egészségügyi Dolgozók Szakszervezete Fogorvos Szakcsoportja, Tudományos Bizottságának tagja, „Érdemes Orvos”.

Docensek: Dr. Záray Ervin, a „Fogászati propedeutika” mb. előadója;

Dr. Ferenczy Károly, a „Fogászati röntgenológia” mb. előadója.

Adjunktus: Dr. Jahn Ede, az ETT tagja, a „Magyar Népköztársasági Erdemérem” tulajdonosa.

Tanárségédek: Dr. Kohári Stefánia, Dr. Bóna Katalin, Dr. Balla Zoltán, Dr. Walter János, Dr. Juhász Jenőné, Dr. Molnár Eszter, Dr. Koszta Erzsébet, Dr. Márai Mária, Dr. Örökös Lajos, Dr. Tóth Anna, Dr. Béres Károly.

Gyakornokok: Dr. Boross Éva, Dr. Hercegh Béla, Dr. Holló József, Dr. Katona Tibor, Dr. Kemenes Ildikó, Dr. Marosi Ildikó, Dr. Molnár Ferenc, Dr. Tárkányi Erzsébet, Dr. Vigh Imre.

Demonstrátorok: Csoma Mihály, Vass Zoltán.

Főnövér: Takács Lajosné.

Szakképzett asszisztensek: Papp Zoltánné, Szabó J. Jenőné, Babati Irma, Nyers Józsefné, Bordás Éva, Sinkó Róza, Ducsay Éva, Orbán Mária, Ujvárossy Franciska (1963. febr. 28-ig).

Nem szakképzett asszisztensek: Bögi Zsuzsa, Csiba Mária, Hidvégi Judit (1963. aug. 5-ig), Juhász Mária, Magócs Józsefné, Dr. Mészáros Antalné, Simon Mária, Paládi Éva, Dr. Rosmanith Andorné (1963. máj. 7-ig).

Szakképzett röntgenasszisztensek: Kopeczky Aranka, Kovács Pálné, Schäffer Erzsébet (1962. nov. 15-ig).

Nem szakképzett röntgenasszisztensek: Szilágyi Lászlóné, Lakos Ferencné.

Fogtechnikusok: Dell Róbert, Furmann Jenő, Horváth Béla.

Műszaki dolgozó: Deák Lajos.

Takarítónők: Kajdi Ferencné, Tilly Györgyné, Kácsor Jánosné (1962. nov. 15-ig).

Tudományos közlemények

Záray Ervin: Nagy fordulatszámú fogorvosi fúrógépek és eszközök alkalmazása. *Orv. és Techn.* 1, 5, 1963.

Záray Ervin, Kónya Károly: A citrom szerves oxysavainak fogzománc-károsító szerepéről. *Gyermekgyógyászat* 14, 4, 1963.

Ferenczy Károly: Sugárvédelem fogászati röntgenosztályokon. *Fogorv. Szle.* 5, 129, 1963.

FOGPÓTLÁSTANI KLINIKA

Alapítási év: 1959.

VIII., Mikszáth Kálmán tér 5.

Igazgató: Dr. med. et Dr. med. dent. (Rostock) Molnár László egyetemi tanár, az orvostudományok kandidátusa, a Fogorvostudományi Kar Kandidátusi Vizsgabizottságának tagja, az Országos Szakorvosképesítő Vizsgabizottság póttagja.

Docensek: Dr. Földvári Imre, az orvostudományok kandidátusa, a „Fogpótlástani technológia (Odontotechnika)” előadója, az Orvostudományi Egyetem Kollégiumi Bizottságának fogorvostudományi kari képviselője, a Fogorvostudományi Kar Klinikák Közötti Bizottságának elnöke, az Orvos-Egészségügyi Szakszervezet Fogorvos Szakcsoportja vezetőségének és Tudományos Bizottságának tagja, a Szakmai Véleményező Bizottság elnöke, az Egyetemi Felvételi Bizottság elnöke, a Fogorvostudományi Kar Diákjóléti

Bizottságának elnöke, a Végzős Hallgatókat Elosztó Bizottság tagja; *Dr. Huszár György*, az orvostudományok kandidátusa, a „Fogpótlástani technológia (anyagtan)” előadója, az MTA Orvostörténelmi Bizottságának tagja, a Federation Dentaire Internationale Fogorvostörténelmi Bizottságának, az Internationale Gesellschaft für Nahrungs- und Vitalstoff-Forschung Tudományos Tanácsának tagja, a Fogorvosi Szemle helyettes szerkesztője.

Adjunktus: Dr. Dimitrov Athanáz, a Fogorvosi Szakcsoport titkára.

Tanárségédek: Dr. Papp László, Dr. Gergely Éva, Dr. Kovács D. Géza, Dr. Szirmák Ferenc, Dr. Hercska Veronika, Dr. Csukás Sándor, Dr. Kiss Dezső, Dr. Trischler Mária, Dr. Fehér Tibor.

Egyetemi gyakornokok: Dr. Szőke Ágnes, Dr. Götz György, Dr. Fábíán Tibor, Dr. Ferenczy Judit, Dr. Kaán Miklós.

Demonstrátor: Benson Róbert (dijas).

Gondnok: Dr. Szabó László.

Titkárnő: Dr. Auber Lászlóné.

Tanszéki adminisztrátor: Horváth Éva.

Szakképzett asszisztensnők: Ciml Lajosné, Csik Gáspárné, Devecseri Mária, Dr. Fináczy Béláné, Goldschmied Józsefné, Hock Enikő, Dr. Katona Tiborné, Dr. Kondor Ernőné, Kovácsics Ottóné, Mészáros Mária, Ovári Lászlóné, Szendrői Ilona.

Nem szakképzett asszisztensnő: Bánlaki Zsófia.

Tanlaboratórium-vezető: Babai János.

Oktató fogtechnikusok: Hegedűs Ferencné, Horváth Csaba, Kálócz László, Kovács Béla, Lászlai Ede, Lőrincz László, Máthé Gábor, Molnár Mihály, Nemes Sándor, Pintér Ernő, Sarudi Gyula, Tóth Tivadar, Töttös Gizella, Weiss Ferenc, Wellinger István.

Tanlaboratóriumi beosztott fogtechnikusok: Czagány Richárd, Farkas Judit, Helyes Mária, Kasza Béla, Linninger István, Palotai Anikó, Várszegi Mihály.

Tanszéki laboráns: Kovács Zsuzsanna.

Műszerész: Deák Lajos.

Raktáros: Végh Zsigmondné.

Portások: Maár Imre, Nagy István.

Takarítónők: Bangyal Józsefné, Egeresi Lászlóné, Figura Józsefné (1963. IV. 1-ig), id. Kácsor Jánosné (1962. X. 16-ig), ifj. Kácsor Jánosné (1962. XI. 16-ig), Lesti Istvánné, Schmidt Lőrincné (1963. II. 15-ig).

Fűtő: Kiss György.

Tudományos közlemények

Molnár László: Senilis caries. Fogorv. Szle. 56, 1, 1963.

Molnár László: Artificial Crown Contour and Gingival Health. J. Pros. Dent. 13, 592, 1963.

Molnár László: Über die Richtung des Kaudruckes und ihre prothetische Bedeutung. Zahnmed. im Bild. 4, 41, 1963.

Molnár László: A fogpótlás individuális-esztétikai problémái. Fogtechn. Szle. 4, 121, 1963.

Földvári Imre: Fogtechnikusképzés Csehszlovákiában. Fogtechn. Szle. 4, 25, 1963.

Földvári Imre: Centralocclusio beállítása implantatum készítésekor. Fogorv. Szle. 56, 19, 1963.

- Földvári Imre, Huszár György: Cementszín hatása a műanyag koronára. Fogorv. Szle. 56, 112, 1963.
- Földvári Imre, Huszár György: Vliv barvy cementu na pryskyricné ko-runky. Stomatologické Zprávy 9, 51, 1963.
- Földvári Imre, Huszár György: Felpuhuló alappal készült kiterjesztett pro-tézis. Fogorv. Szle. 56, 370, 1963.
- Huszár György: A fogászat története. Eü. Munka 10, 53, 111 137, 1963.
- Huszár György: Nedelko Döme (1812—1882). Comm. Med. Hist. Hung. 26, 79, 1963.
- Huszár György: Stomatologische Untersuchungen an über Hundertjähri-gen. J. Vitalstoffe—Zivilisationskrankh. 8, 40, 1963.
- Huszár György, Tóth Károly: Szegedi gyermekek fogazata egykor és ma. Fogorv. Szle. 56, 321, 1963.
- Dimítrov Athanáz: A Kurljandszkij-féle odontoparodontogramm és alkal-mazása. Fogorv. Szle. 56, 306, 1963.
- Dimítrov Athanáz, D. Hereska Veronika, Babai János: A frontfogak im-mediat pótlása kihúzott saját fogakkal. Fogtechn. Szle. 4, 221, 1963.
- Dr. Hereska Veronika, Dimítrov Athanáz: Az interdentalis részképződés néhány problémája egy protetikai megoldással kapcsolatban. Balassa János Kórház Orv. Közl. 6, 116, 1963.
- Kovács D. Géza, Szirmák Ferenc: Részleges felső sorvégi subperiostealis implantatumok circuralis merevítése. Fogorv. Szle. 56, 232, 1963.
- Kovács D. Géza, Szirmák Ferenc: Die zirkuläre Versteifung von partiellen oberen subperiostealen Freundimplantaten. Dtsch. Zahnärztl. Z. 18, 834, 1963.
- Kiss Dezső: A gravírozás jelentősége a kivehető lemezes fogpótlásnál. Fog-techn. Szle. 4, 105, 1963.
- Kiss Dezső: A fóliázás jelentősége a kivehető teljes fogpótlások készítésé-nél. Fogtechn. Szle. 4, 205, 1963.
- Babai János: Subperiostealis implantatum készítése. Fogtechn. Szle. 4, 4, 1963.

Előadások

- Molnár László: Ästhetisch-individuelle Probleme beim Zahnersatz. Berlin, Humboldt Egyetem, 1963. IV. 27. (Medizinisch—Wissenschaftliche Gesellschaft für Zahn-, Mund- und Kieferheilkunde.)
- Huszár György: Gerostomatologische Untersuchungen. Román Stomatoló-gus Társaság IV. Nemzeti Konferenciája, Bukarest, 1963. V. 16—18. (Az előadás anyaga megjelent: Programme de la N. Conf. de Stomat, Bukarest, 1963. 14. p.)
- Huszár György: Die Konsistenz der Ernährung und Cariesfrequenz, IX. Internationaler Vitalstoffkonvent, Lindau im Bodensee und Bregenz, 1963. IX. 16—22. (Az előadás anyaga megjelent: 9. Int. Konv. f. Vital-stoffe R.- Buch, No. 120.)

Külföldi látogatók

- Dr. Kurt Taege, egyetemi docens, Halle/S., Martin-Luther-Universität, Klinik und Poliklinik für Zahn-, Mund- und Kieferkrankheiten. Két hét tapasztalatcsere.

- Dr. Alfred Krause, egyetemi docens, Lipcse, Karl-Marx-Univ., Klinik und Poliklinik für Zahn-, Mund- und Kieferkrankheiten. Két hét tapasztalatcsere.
- Dr. Armin Weiskopf egyetemi docens, tanszékvezető, Lipcse, Karl-Marx-Univ., Klinik und Poliklinik für Zahn-, Mund- und Kieferkrankheiten.
- Dr. Victor E. Beresin, továbbképzőtanfolyam-vezető, parodontológus, Philadelphia, USA. A parodontosisról előadást tartott.
- Dr. Ioan Gall, conferențiar, Bukarest, Clinica Stomatologica.
- Dr. Mircea Diaconescu, univ. assist., Bukarest, Clinica Stomatologica.
- Dr. Molnár Jenő, a „COE” Labor. tudományos munkatársa, anyagkutató, Chicago, USA.

* GYERMEKFOGÁSZATI ÉS FOGSZABÁLYOZÁSI KLINIKA

Alapítási év: 1959.

Gyermekfogászati osztály: VIII., Mikszáth Kálmán tér 4.

Fogszabályozási osztály: VIII., Mária utca 52.

Igazgató: Dr. Varga István egyetemi tanár, az orvostudományok kandidátusa, az MTA 2. sz. Klinikai Bizottságának tagja, az ETT Fogászati Szakbizottságának tagja, a Fogorvos Szakcsoport vezetőségi tagja, a Korányi Sándor Társaság tagja, a „Fogorvosi Szemle” felelős szerkesztője, „Kiváló Orvos”.

Docensek: Dr. Nagy László, önálló aspiráns, a Fogorvos Szakcsoport vezetőségi tagja; Dr. Tóth Pál, a Fogorvos Szakcsoport vezetőségi tagja, a „Népköztársasági Érdemérem” bronzfokozatának tulajdonosa.

Tanárságtagok: Dr. Balogh Magda, Dr. Csörögi Irén, Dr. György Izabella, Dr. Hidasi Gyula, Dr. Kovács Zoltán, Dr. Muzsly József, Dr. Tamásy Lenke.

Titkárnő: Kalmár Endréné (1962. IX. 15-től).

Adminisztrátor: Dr. Szepesvári Ferencné.

Vezető fogtechnikus: Papp Emil.

Oktató fogtechnikus: Szabó Zsigmond.

Beosztott fogtechnikus: Móczár Mária.

Vezető asszisztensnő: Markgraf Károlyné.

Asszisztensnők: Balogh Éva, dr. Fehér Tiborné sz. Szirtesi Erzsébet, Kerényi Ágnes, Márkus Mária (1962. X. 29-től), Porubszky Erzsébet, Szilágyi Lászlóné (1963. II. 1-ig).

Fűtő: Sajti Lajos (1962. X. 16-tól).

Takarítónő: Martin Traján Lászlóné.

Tudományos közlemények

Varga István: Tuber maxillae sebész-prothetikai jelentősége. Fogorv. Szle. 56, 353, 1963.

Tóth Pál: A gyermekfogászat jövő feladatai. Fogorv. Szle 56, 145, 1963.

György Izabella: Prothesis elhorgonyzása hosszú nyelű, lágyan rugózó pelottákkal. Fogorv. Szle. 56, 50, 1963.

György Izabella: Tejnagymetsző-trauma következménye. Fogorv. Szle, 56, 241, 1963.

Hidasi Gyula: A tejfogak gyökérfelszívódásával kapcsolatos klinikai tapasztalatok. Fogorv. Szle. 56, 264, 1963.

Kovács Zoltán: A propos de la production multiple de dents sur un cas pen commun d'anomalie de nombre des premolaires inferieures: trigenation. Acta Stomat. Belg. 60, 21, 1963.

Külföldi látogatók

Dr. P. Albanese professzor, Siena, Facoltà di Medicina e Chirurgia, Clinica Odontoiatrica.

Dr. M. Diaconescu tanársegéd, Bukarest, Clinica Stomatologica.

Dr. J. Gall docens, Bukarest, Clinica Stomatologica.

Dr. A. Krause főorvos, Lipcse, Klinik und Poliklinik für Zahn-, Mund- und Kieferkrankheiten.

A FOGORVOSTUDOMÁNYI KAR TANTERVE ÉS VIZSGARENDJE
AZ 1962–63. TANÉVBEN
I. évfolyam

Tantárgyak	I. félév			II. félév		
	Heti óraszám		Vizsgaforma	Heti óraszám		Vizsgaforma
	elm.	gyak.		elm.	gyak.	
Orvosi fizika	2	3	—	2	2	szigorlat
Orvosi kémia	5	4	kollokvium	4	4	szigorlat
Orvosi biológia	3	2	—	2	2	szigorlat
Anatómia	3	4	kollokvium	3	5	—
Filozófia	2	—	kollokvium	3	—	kollokvium
Orosz nyelv	—	2	—	—	2	—
Testnevelés	—	1	—	—	1	—
	15	16		14	16	
	31			30		

Latin nyelv heti 1 órában azok számára, akik latin nyelvet a középiskolában nem tanultak.

4 heti nyári ápolási gyakorlat.

II. évfolyam

Tantárgyak	I. félév			II. félév		
	Heti óraszám		Vizsgaforma	Heti óraszám		Vizsgaforma
	elm.	gyak.		elm.	gyak.	
Élettan	6	4	kollokvium	4	4	szigorlat
Biokémia	2	2	—	2	2	szigorlat
Szövet- és fejlődéstan	2	2	—	3	2	szigorlat
Anatómia	2	3	szigorlat	—	—	—
Fogpótlástani technológia ..	1	5	—	1	5	szigorlat
Konzerváló fogászati propedeutika	2	4	—	2	5	kollokvium
Filozófia	2	—	kollokvium	—	—	—
Orosz nyelv	—	2	—	—	2	kollokvium
Testnevelés	—	1	—	—	1	—
	17	23		12	21	
	40			33		

Orosz nyelvből a II. évfolyam végéig — utóvizsga-időszak előtt — köteles a hallgató kollokválni.

A II. évfolyam elvégzése után négyheti fogtechnikai laboratóriumi gyakorlat.

III. évfolyam

Tantárgyak	I. félév			II. félév		
	Heti óraszám		Vizsgaforma	Heti óraszám		Vizsgaforma
	elm.	gyak.		elm.	gyak.	
Kórélettan	3	2	—	3	2	szigorlat
Kórbonctan	2	2	—	3	2	szigorlat
Fogászati pathológia	—	—	—	2	—	(**)
Mikrobiológia	3	3	szigorlat	—	—	—
Gyógyszer- és méregtan	3	1	—	3	1	szigorlat
Fogászati sebészeti anatómia	1	2	(*)	—	—	—
Belgyógyászat	3	1	kollokvium	3	1	—
Konzerváló fogászat	2	3	—	1	6	—
Fog- és szájsebészet	1	3	—	1	3	—
Fogászati röntgenológia	1	—	—	1	2	kollokvium
Politikai gazdaságtan	2	—	kollokvium	2	—	kollokvium
Idegen nyelv	—	2	—	—	2	—
	21	19		19	19	
	40			38		

* Vizsga a fog- és szájsebészeti szigorlat keretében a 9. félév végén.

** Vizsga a kórbonctani szigorlat keretében.

A III. évfolyam elvégzése után négyheti kórházi gyakorlat. (belgyógyászat).

IV. évfolyam

Tantárgyak	I. félév			II. félév		
	Heti óraszám		Vizsgaforma	Heti óraszám		Vizsgaforma
	elm.	gyak.		elm.	gyak.	
Általános sebészet	2	1	—	2	1	szigorlat
Belgyógyászat (fertőző betegségek)	2	1	—	2	1	szigorlat
Gyermekgyógyászat	2	1	(*)	—	—	—
Bőrgyógyászat	2	1	kollokvium	—	—	—
Fül-orr-gégegyógyászat	1	1	(**)	—	—	—
Konzerváló fogászat	—	6	—	—	4	—
Fog- és szájsebészet	1	4	kollokvium	2	3	—
Fogpótlástan	2	5	—	2	5	—
Gyermekfogászat és táplálkozástán	2	2	—	1	2	szigorlat
Parodontológia és szájbetegségek	—	—	—	2	4	—
Fogszabályozás	—	—	—	2	2	—
Tudományos szocializmus ..	2	—	kollokvium	2	—	kollokvium
Idegen nyelv	—	2	—	—	2	kollokvium
	16	24		15	24	
	40			39		

* Vizsga a gyermekfogászati és táplálkozástani szigorlat keretében.

** Vizsga az általános sebészeti szigorlat keretében.

A IV. évfolyam elvégzése után négyheti kórházi gyakorlat (szájsebészet és fogászat).

V. évfolyam

Tantárgyak	I. félév			II. félév		
	Heti óraszám		Vizsgaforma	Heti óraszám		Vizsgaforma
	elm.	gyak.		elm.	gyak.	
Ideg-elmegyógyászat	2	—	kollokvium	—	—	—
Közegészségtan és járványtan	2	—	—	2	—	—
Szemészet	1	1	kollokvium	—	—	—
Egészségügyi szervezés	—	—	—	1	—	—
Fog- és szájsebészet	2	3	szigorlat	—	—	—
Konzerváló fogászat	—	5	—	—	5	szigorlat
Fogpótlástan	2	8	—	2	8	szigorlat
Parodontológia és szájbetegségek	1	3	—	1	3	szigorlat
Fogszabályozás	2	3	—	2	4	szigorlat
Klinikai fogászat	—	—	—	2	—	—
Igazságügyi fogorvostan	2	—	—	—	—	—
Orvosi etika	—	—	—	1	—	—
Tudományos szocializmus ..	2	—	kollokvium	—	—	—
	16	23		11	20	
	39			31		

Az államvizsga tárgyai:

1. Klinikai fogászat.
2. Igazságügyi fogorvostan.
3. Közegészségtan—járványtan, egészségügyi szervezés.
4. Filozófia.

C) GYÓGYSZERÉSZTUDOMÁNYI KAR

Dékán:

Dr. Végh Antal egyetemi tanár

Dékánhelyettes:

Dr. Halmai János egyetemi tanár

A GYÓGYSZERÉSZTUDOMÁNYI KAR TANÁCSA

Elnök:

Dr. Végh Antal egyetemi tanár, dékán

Tagok:

Dr. Halmai János egyetemi tanár, dékánhelyettes
Dr. Clauder Ottó egyetemi tanár
Dr. Csipke Zoltán egyetemi docens
Dr. Fritz Gusztáv egyetemi tanár
Dr. Hársing László egyetemi docens
Dr. Kiszely György egyetemi docens
Dr. Pandula Egon egyetemi docens
Dr. Sárkány Sándor egyetemi tanár
Dr. Schulek Elemér egyetemi tanár
Tamás Gyula egyetemi docens
Dr. Vedres István egyetemi docens
Dr. Zalai Károly mb. előadó
Dr. Pajor Rezső adjunktus, MSZMP-megbízott
Gergely Irén IV. éves gyógyszerészhallgató, KISZ-megbízott

Tanácskozási joggal bíró tagok:

Dr. Abád Józsefné testnevelő tanárnő
Dr. Farkas András egyetemi docens
Imrényi Tibor lektor
Dr. Kiss László egyetemi docens
Dr. Laszlovszky József egyetemi adjunktus
Nagy János egyetemi adjunktus

Dr. Nász István mb. előadó
Dr. Orovecz Béla mb. előadó
Dr. Czeródy Sándorné szakszervezeti megbízott

A GYÓGYSZERÉSZTUDOMÁNYI KAR BIZOTTSÁGAI

a) Oktatási Bizottság

Elnök:

Dr. Halmai János egyetemi tanár

Tagok:

Dr. Clauder Ottó egyetemi tanár

Dr. Pandula Egon egyetemi
docens

b) Diákjóléti Bizottság

Elnök:

Dr. Halmai János egyetemi tanár

Tagok:

Papp Ottó egyetemi tanársegéd

Czeglédi Tibor III. éves
gyógyszerészhallgató

Vercz József főelőadó

Selényi Ildikó II. éves

Horgas Lajos I. éves
gyógyszerészhallgató

gyógyszerészhallgató

c) Államvizsga-Bizottságok:

1. Bizottság

Elnök:

Dr. Zalai Károly vezető szakfelügyelő

Tagok:

Dr. Farkas András egyetemi
docens

Gyenge Zoltánné egyetemi
adjunktus

Vajda Pálné egyetemi tanársegéd

2. Bizottság

Elnök:

Dr. Bölcs Béla osztályvezető

Tagok:

Dr. Pandula Egon egyetemi
docens

Németh László egyetemi
adjunktus

Dr. Szepesy Angéla egyetemi
adjunktus

3. Bizottság

Elnök:

Dr. Forray Tiborné osztályvezető

Tagok:

Dr. Csipke Zoltán egyetemi
docens

Kappanyos Vince egyetemi
adjunktus

Dr. Koritsánszky Dénesné
egyetemi adjunktus

A GYÓGYSZERÉSZTUDOMÁNYI KAR TANTÁRGYAINAK KÜLSŐ ELŐADÓI

Az általános orvostudományi karhoz tartozó előadók:

Dr. Fritz Gusztáv egyetemi tanár: Gyógyszerhatástan

Dr. Kiszely György egyetemi docens: Biológia

Tamás Gyula egyetemi docens: Fizika

Dr. Hársing László egyetemi docens: Funkcionális anatómia

Dr. Vedres István egyetemi docens: Közegészségtan

Nagy János egyetemi adjunktus: Matematika

*Az Eötvös Loránd Tudományegyetem Természettudományi
Karához tartozó előadók:*

Dr. Schulek Elemér Kossuth-díjas egyetemi tanár, akadémikus: Általános és szervetlen kémia. Kvalitatív és kvantitatív kémiai analízis. Gyógyszerek és gyógyszerkészítmények ellenőrzése.

Dr. Sárkány Sándor egyetemi tanár, a biológiai tudományok doktora: Növénytan.

Dr. Kiss László egyetemi docens, a fizikai tudományok kandidátusa: Fizikai kémia.

Dr. Laszlovszky József egyetemi adjunktus, a kémiai tudományok kandidátusa: Kvalitatív kémiai analízis.

Mb. előadók:

Dr. Orovecz Béla, az Országos Mentőszolgálat főigazgatója: Elsősegélynyújtás.

Dr. Nász István tudományos főmunkatárs, az orvostudományok kandidátusa: Mikrobiológia.

Dr. Zalai Károly vezető szakfelügyelő: Gyógyszerügyi szervezés.

A GYÓGYSZERTUDOMÁNYI KAR DÉKÁNI HIVATALA

VIII., Üllői út 26.

A Dékáni Hivatal vezetője: Vég László egyetemi tanársegéd.

Főelőadók: Vercz József, Muzslai Józsefné.

Előadó: Tóth Józsefné.

Nyilvántartó: Varga Rozália.

Intézetek

GYÓGYSZERÉSZETI INTÉZET

Alapítási év: 1935.

IX., Hőgyes Endre utca 7.

Igazgató: Dr. Pandula Egon egyetemi tanár, a gyógyszerészeti tudományok kandidátusa, a Magyar Tudományos Akadémia Gyógyszerészeti Bizottságának tagja, az ETT Gyógyszerészeti és Gyógyszerkönyvi Szakbizottságának tagja, a VI. Magyar Gyógyszerkönyv Szerkesztő Bizottsága Gyógyszertchnológiai Albizottságának tagja, a „Gyógyszerészet” Szerkesztő Bizottságának tagja, az Országos Gyógyszerész Szakcsoport és a Fővárosi Gyógyszerész Szakcsoport vezetőségi tagja, „Kiváló Gyógyszerész”, az „Oktatásügy Kiváló Dolgozója”.

Docens: Dr. Farkas András, a „Gyógyszerészeti Propedeutika” mb. előadója, a VI. Magyar Gyógyszerkönyv Szerkesztő Bizottsága Gyógyszertchnológiai Albizottságának tagja, a Gyógyszerésztudományi Kar Államvizsga-Bizottságának tagja, a Fővárosi Gyógyszerész Szakcsoport elnökségi tagja.

Adjunktusok: Dr. Koritsánszky Dénesné Dr. Ambrus Kálra, a Gyógyszerésztudományi Kar Államvizsga-Bizottságának tagja; Dr. Szepesy Angéla, a VI. Magyar Gyógyszerkönyv Szerkesztő Bizottsága Gyógyszertchnológiai Albizottságának tagja, a Gyógyszertudományi Kar Államvizsga-Bizottságának tagja, az Orvos-Egészségügyi Dolgozók Szakszervezete Budapesti Bizottságának tagja, az „Egészségügy Kiváló Dolgozója”.

Tanársegédek: Dr. Aradi Lajos (1963. III. 1-ig); Bánó Tibor gyógyszerész (1963. I. 1-ig); Dr. Fehér Imréné; Dr. Selmei Valéria; Dr. Gáti Lajos; Kovács Béla (1963. V. 1-től); Orbán Ernő; Dr. Pajor Rezsóné Wesselovszky Zsuzsanna; Poór Istvánné Német Magdolna; Dr. Rác István, az Egyetemi Tudományos Diákköri Tanács tagja; Dr. Suba Istvánné Westher Erzsébet; Dr. Szabó Judit (1963. VI. 1-ig); Dr. Szűcs Ottóné Dr. Császár Erzsébet (1963. VIII. 1-ig); Vajda Pálné Benedek Vera.

Gyakornokok: Keserű Péter (1963. V. 13-tól), Tarjányi Sándor, Somogyi Ildikó.

Tanszéki előadó: Bodrossy Lajosné 1963. V. 15-ig).

Tanszéki adminisztrátorok: Csepcsányi Gézáné, Hambalek Sándorné, Jakab Ildikó.

Tanszéki főmunkaerő: Simon Sándor, Dukai Dezső.

Tanszéki önálló laboránsok: Juhász Károly, Dr. Szarvas Tiborné.

Tanszéki munkaerők: Gáspár Jánosné, Párkányi József.

Tanszéki laboránsok: Döme Péter, Osztafin Sándor.

Fiatalkorú dolgozók: Póth Mária, Molnár Márta.

Tudományos közlemények

- Kovács Béla:* A kábítószeres gyógyászati forgalmának egyes kérdései. Népeü. 9, 283, 1963.
- Rác István:* A hidrofil-lipofil-egyensúly. Gyógyszerészet 7, 43, 1963.
- Szűcsné Császár Erzsébet:* Az adatok a hazai kenőcsalapanyagok, gyógyszeres kenőcsök és ipari védőkenőcsök laboratóriumi vizsgálatához. Bőrgyógy. Vener. Szle 39, 40, 1963.

Előadások

- Dr. Szepesy Angela:* A reológia alkalmazása a gyógyszerészetben. (Gyógyszerész Szakcsoport, Winkler Centenárium.)
- Szűcsné Császár Erzsébet:* A perkután penetráció in vivo vizsgálata. (Gyógyszerész Szakcsoport, Winkler Centenárium.)

Külföldi látogatók

- Dr. Mohamed Sherif Adel, Lecturer in Manufacturing Pharmacy, Kasr-El-aini, Kairó, Faculty of Pharmacy.
- Prof. Dott. Carlo Runti, libero docente in Chimica Farmaceutica, professore inc. nell' Università di Trieste.
- Horst Kessalikzy gyógyszerész, München.
- Prof. dr. Adamski Rafael, Poznan, Zaktad i Katedra Farmacji Stozowaniej.
- Krista Thoma és Dr. Karl Thoma, München, Institut f. Pharmazie und Lebensmittelchemie der Universität.
- Dr. Porebski Jevzy adjunktus, Krakkó, Zaktad Farmacji Stosowanej.

Külföldi tanulmányutak

- Dr. Pandula Egon:* Bukarest, Román Gyógyszerész Társaság konferenciája.
- Dr. Szepesy Angéla:* a Magyar-NDK kulturális egyezmény 1963. évi munkatervének 5. pontja alapján tanulmányúton Berlinben a Humboldt Egyetemen, Jénában és Lipcsében az egyetemek gyógyszerészkarán.

GYÓGYNÖVÉNY- ÉS DROGISMERETI INTÉZET

Alapítási év: 1914.

VIII., Üllői út 26.

Igazgató: Dr. Halmi János egyetemi tanár, a Gyógyszerésztudományi Kar dékánhelyettese, a gyógyszerésztudományok kandidátusa, az MTA VII. (Kémiai) Osztálya Gyógyszerészi Főbizottságának tagja, az Egészségügyi Minisztérium Gyógyszerészképzéssel és Gyógyszerési Továbbképzéssel Foglalkozó Bizottságának, az ETT Gyógyszerészeti és Gyógyszerkönyvi Szakbizottságának tagja, az Orvos-Egészségügyi Dolgozók Szakszervezete Gyógyszerész Szakcsoportjának vezetőségi tagja, a Földművelésügyi Minisztérium Gyógynövényjelleg-minta és Gyógynövény-szabványügyi Bizottságának tagja, az Acta Pharmaceutica és a Gyógyszerészet Szerkesztő Bizottságának tagja, a VI. Magyar Gyógyszerkönyv Farmakognóziái Albizottságának elnöke, az Ernyey József Múzeumi Bizottság tagja, a Román

Orvostudományi Társaság tiszteletbeli tagja, az Internationale Gesellschaft für Geschichte der Pharmazie és az Institut za Povijest-Farmacije u Zagrebu levelező tagja, az Academie Internationale d'Histoire de la Pharmacie rendes tagja, a „Szocialista Munkáért Érdemérem”, a „Jakabházy” és a „Kabay János” emlékérem és díszoklevél tulajdonosa, „Kiváló Gyógyszerész”.

Adjunktus: Dr. Király Ilona, „Érdemes Gyógyszerész”.

Tanárségedek: Csapó Éva, Dr. Kolos Edéné Dr. Pethes Edit, Marczal Gabriella, Somogyi Imréné Varga Jolán, Dr. Váradi József.

Demonstrátorok: Pankucsi Gyula, Sólyom Ildikó.

Tanszéki adminisztratív ügyintéző: Gács Jenőné.

Tanszéki előadó: Bodrossy Lajosné (1963. V. 16-tól).

Tanszéki adminisztrátor: Dr. Kisvölcsey Frigyesné (1963. IV. 16-ig).

Tanszéki önálló laboránsok: Simonfay Barnabás (1963. V. 15-ig), Moór József (1963. VII. 1-től).

Tanszéki laboráns: Szaszik Edit.

Takarítónők: özv. Vörös Józsefné, Rusz Józsefné.

Tudományos közlemények

Halmi János: Megemlékezés Kazai Endréről. Acta Pharm. Acad. Sci. Hung. 6, 241, 1963.

Halmi János: A gyógyszerészi múzeumokról. Gyógyszerészet. 7, 217, 1963.

Halmi János: Giovannini Rudolf. Gyógyszerészet. 7, 394, 1963.

Halmi János: Winkler Lajos. Orv. Hetil. 104, 1235, 1963.

Kolos Edéné: A *Violae odoratae rhizoma et radix* gyógyászati felhasználásáról. Gyógyszerészet. 7, 254, 1963.

Halmi János, Novák István: Farmakognózia. Egyetemi tankönyv. Budapest, 1963, Medicina.

Halmi János: Egy gyógyszerészesség végrendeletei a XVII. században. Orsz. Orvostört. Kvt. Közl. 29, 235, 1963.

Halmi János: *Entwicklungsgeschichte der ungarischen Arzneibücher. Veröffentlichungen der Internationalen Gesellschaft für Geschichte der Pharmazie. Neue Folge* 21, 31, 1963.

Marczal Gabriella: A *Rubi ideaei folium* csereanyagtartalmának kvalitatív vizsgálata. Herba Hung. 2, 345, 1963.

Halmi János: Giovannini Rudolf. Herba. 2, 393, 1963.

A fentiekén kívül Halmi János 7 megemlékezést írt az „Orvosi Hetilap”-ban, az „Acta Pharm. Acad. Sci. Hung.”-ban és a „Gyógyszerészet”-ben neves gyógyszerészekről, illetőleg természettudósokról.

Külföldi látogatók

Dr. Csutak Vilmos docens, Kolozsvár Farmakológiai Intézet.

Fritz Ferenc IV. éves gyógyszerészhallgató, Bukarest.

W. Rusek docens, Bratislava, Gyógyszerésztörténeti Intézet.

Dr. M. Eckstein docens, Krakkó, Orvosi Akadémia Gyógyszerészi Kémiai Intézete.

Radoslav Fundarek, tudományos kutató, Bratislava, Szlovák Tudományos Akadémia Történettudományi Intézete Természettudomány-történeti Osztálya.

I. J. C. Milward, Birmingham.
 David W. Shaw, Bristol, School of Pharmacy.
 Prof. Shellard, London, School of Pharmacy.
 Prof. Dalew, a Gyógyszerészkar dékánja, Szófia, Gyógyszerészeti Intézet.
 Prof. Asparuch Bojtschinoff, Szófia, Farmakognóziai Intézet.
 Prof. dr. Hrvoje Tartalja, a Gyógyszerésztörténeti Intézet igazgatója, Zágráb.
 Dr. Z. Zielinska docens, Lodz, Farmakognóziai Intézet.
 Dr. Mohamed Sherif Adel docens, Kairó, Gyógyszerészeti Intézet, Gyógyszerészi Kar.
 Dr. Jerzy Porgbski, Krakkó, Alkalmazott Gyógyszerészeti Intézet.
 Társasutazás alkalmából látogatást tett 10 kolozsvári gyógyszerész.
 A Winkler Centenáriumon részt vett lengyel gyógyszerészek egy csoportja (26 fő).

Külföldi tanulmányutak

Dr. Halmái János: Szófia, Nemzetközi Gyógynövény Konferencia, Előadás: „Gyógynövények felhasználása a Magyar Népköztársaságban”.

GYÓGYSZERÉSZI KÉMIAI INTÉZET

Alapítási év: 1949.

VIII., Puskin utca 11—13.

Igazgató: Dr. Végh Antal egyetemi tanár, a kémiai tudományok kandidátusa, az ETT Gyógyszerészeti és Gyógyszerkönyvi Szakbizottságának elnökölyettese, a Magyar Kémikusok Egyesülete Analitikai Szakosztályának választmányi tagja, a Gyógyszerész Szakcsoport elnöke, az Orvos-Egészségügyi Dolgozók Szakszervezetének alelnöke, a Gyógyszerészet főszerkesztője, az Acta Pharmaceutica Szerkesztő Bizottságának tagja, a „Szocialista Munkáért Érdemérem” a „Weil Emil Emlékérem” és a „Munka Érdemrend” tulajdonosa.

Docens: Dr. Mincsev Mihályné Dr. Ralcseva Mária, az ETT Gyógyszerészeti és Gyógyszerkönyvi Szakbizottságának tagja, a Magyar Kémikusok Egyesülete és az Eötvös, Loránd Fizikai Társulat tagja.

Adjunktusok: Dr. Auber László, Dr. Szász György.

Tanársegédek: Lukács Endréné Bányai Vera; Takács Mihály; Dr. Szász Györgyné Zacskó Mária; Brantner Antal, a Magyar Kémikusok Egyesületének tagja; Kertész Piroska; Khin László; Gracza Péterné Lukács Mária; Papp Ottó, Novotny Ágnes, Dr. Budvári Róbertné Bárány Zsuzsa, Szabó Barnabás.

Demonstrátorok: Gergely Irén, Rettig Ilona, Vincze Jolán.

Adminisztratív ügyintéző: Horváth Lászlóné.

Tanszéki munkaerők: Dr. Hegyi Józsefné, Horváth Mária.

Tanszéki laboránsok: Viczián Erika (1962. dec. 31-ig), Pethes Zsuzsanna (1962. X. 1-től).

Tanszéki segédlaboránsok: Török Ilona (1962. VIII. 15-ig), Gremesperger Józsefné, Szabó Anna (1963. I. 1-től).

Tanszéki mechanikusok: Laukó Tamás, Kovács József.
Tanszéki betanított munkások: Gelencsér Ferenc, Juhász Jánosné.
Takarítónő: Konyhás Ferencné (1963. VIII. 27-ig).

Tudományos közlemények

- Takács Mihály, Szabó Barnabás, Szász György, Khin László, Szászné Zacsó Mária:* Adatok a koffein, teofillin és teobromin tisztasági vizsgálatához. II. Papírelektroforézis vizsgálatok. *Gyógyszerészet* 7, 144, 1963.
- Mincsev Mihályné Ralceva Mária:* Barbitursav-származékok oldhatóságának meghatározása refraktometriás módszer alkalmazásával. III. 5,5-dietil-barbitursav oldhatósága novamidazofén vizes oldataiban. *Gyógyszerészet* 7, 197, 1963.
- Végh Antal, Szász György, Brantner Antal, Graczné Lukács Mária:* Adatok a gyógyszerkönyvi azonossági vizsgálatokhoz. II. A Liebermann-reakció. Új, gyors eljárás az etilalkohol kimutatására egyes oldószerekből. *Gyógyszerészet* 7, 421, 1963.
- Végh Antal, Brantner Antal, Szász György, Budvári Róbertné Gracza Péterné:* Adatok a porkeverékek azonossági vizsgálatához. 1. A morfin, etilmorfin és kodein kimutatása. *Acta Pharm. Acad. Sci. Hung.* 33, 57, 1963.
- Végh Antal, Budvári Róbertné, Szász György, Brantner Antal, Gracza Péterné:* Adatok porkeverékek azonossági vizsgálatához. 2. Az atropin kimutatása. *Acta Pharm. Acad. Sci. Hung.* 33, 67, 1963.
- Végh Antal, Gracza Péterné, Szász György, Brantner Antal, Budvári Róbertné:* Adatok porkeverékek azonossági vizsgálatához. 3. A papaverin és az efedrin kimutatása. *Acta Pharm. Acad. Sci. Hung.* 33, 105, 1963.
- Kertész Piroska:* A dihidroklórtiazid bromometriás meghatározása. *Acta Pharm. Acad. Sci. Hung.* 33, 150, 1963.
- Khin László, Szász György:* A New Detection Method for Aromatic Compounds. *J. Chromat.* 11, 416, 1963.
- Graczné Lukács Mária, Szász György, Végh Antal:* Szűrőpapír kapilláranalitikai felhasználása vegyületek mikroolvadáspont-meghatározás előtti tisztítására. *Acta Pharm. Acad. Sci. Hung.* 33, 252, 1963.
- Szász György, Khin László, Budvári Róbertné:* Adatok receptúrai alapanyagok vékonyréteg-kromatográfiás elválasztásához. *Acta Pharm. Acad. Sci. Hung.* 33, 245, 1963.
- Szász György, Khin László, Szászné Zacsó Mária:* Eine neue papierchromatographische Methode zum Nachweis von Blei. *Z. analyt. Chem.* 192, 287, 1963.

Előadások

- Winkler Centenárium, 1963. IV. 24—27.
- Végh Antal:* Winkler Lajos, a gyógyszerészkémikus.
- Végh A., Szász Gy., Papp O.:* Új eljárás a cinkszennyezés kimutatására gyógyszer-alapanyagokból.
- Takács Mihály:* Káliumsók nátriumszennyezésének kimutatása papírelektroforézissel.

Külföldi látogatók

Dr. Mohamed Sherif Adel docens, Kairó, Gyógyszerészi Kar.

Külföldi tanulmányutak

Dr. Végh Antal: Román Nemzeti Gyógyszerész Kongresszus, 1963. november 14—16.

GYÓGYSZERÉSZTUDOMÁNYI KAR SZERVES VEGYTANI INTÉZETE

Alapítási év: 1957.

IX., Högyes Endre utca 7.

Igazgató: Dr. Clauder Ottó egyetemi tanár, a kémiai tudományok kandidátusa, az MTA VII. (Kémiai) Osztályához tartozó Gyógyszerészi Bizottság tagja, az Acta Pharmaceutica Szerkesztő Bizottságának tagja, a Magyar Kémikusok Egyesületének tagja, a „Vegyipar Legjobb Vegyész-mérnöke” és a „Vegyipar Kiváló Dolgozója”.

Tanárságédek: Szabó László, a Gyógyszerészet Szerkesztő Bizottságának tagja; Bőjthe Gáborné Horváth Klára, Siska Miklós; Dóra Lászlóné Horváth Klára; Berényi Mihály (1962. XI. 1-ig), Dr. Varga Józsefné Balázs Mária; Gesztes Lajosné Mazán Kamilla; Lipcsey Péter.

Gyakornok: Benyhe Kálmán.

Demonstrátorok: Pusztay Katalin, Herczegh Zoltán.

Adminisztratív ügyintéző: Nagy Jánosné.

Tanszéki laboráns: Dr. Flautner Lajosné.

Tanszéki munkaerő: Molnár Vilmos.

Tanszéki segédlaboráns: Nagy Antalné.

Takarítónő: Székely Gyuláné.

Tudományos közlemények

Clauder Ottó, Gesztesné Mazán K., Szász K.: Studies on the Structure of Vincamine. Tetrahedron Letters 24, 1147, 1962.

Clauder Ottó, Gesztesné Mazán K., Szász K.: Eljárás fiziológiailag hatásos kondenzált indolokinolizidin vázú vegyületek előállítására. Magyar szabadalmi bejelentés, 1962. dec. 19.

Előadások

Magda K., Siska M., Szegedi J.: Chlor-, ill. aceto-N. acil-phentiazin-származékok farmakológiai vizsgálata. MÉT XXVIII. Vándorgyűlése, 1963.

Szabó L., Weimann J.: Sztrichnin lebontási termékei és azok farmakológiai vizsgálata. Winkler Centenárium, Budapest, 1963. április.

Dóra Lászlóné: Savamidkötést tartalmazó bisz-kvaterner ammonium-sók. Winkler Centenárium, Budapest, 1963. április.

A GYÓGYSZERÉSZTUDOMÁNYI KAR TANTERVE ÉS VIZSGARENDJE
AZ 1962/63. TANÉVBEN
I. évfolyam

Tantárgyak	I. félév			II. félév		
	Heti óraszám		Vizsgaforma	Heti óraszám		Vizsgaforma
	elm.	gyak.		elm.	gyak.	
Gyógyszerészeti propedeutika	1	—	kollokvium	—	—	—
Általános és szervetlen kémia	6	7	kollokvium	5	—	szigorlat
Fizika	3	3	—	2	3	szigorlat
Matematika	2	1	kollokvium	—	—	—
Kvalitatív és kvantitatív kémiai analízis	—	—	—	3	9	—
Növénytan	3	3	—	3	4	szigorlat
Politikai gazdaságtan	2	—	kollokvium	2	—	kollokvium
Orosz nyelv	—	2	—	—	2	—
Testnevelés	—	1	—	—	1	—
	17	17		15	19	
	34			34		

Latin nyelv heti 1 órában azok számára, akik a középiskolában latint nem tanultak.

A nyári szünetben 4 hét gyógyszerári gyakorlat.

II. évfolyam

Tantárgyak	I. félév			II. félév		
	Heti óraszám		Vizsgaforma	Heti óraszám		Vizsgaforma
	elm.	gyak.		elm.	gyak.	
Gyógyszerészet története ...	1	—	—	—	—	—
Kvalitatív és kvantitatív kémiai analízis	2	9	—	2	8	szigorlat
Szerves kémia	4	2	kollokvium	4	4	szigorlat
Fizikai kémia	3	—	kollokvium	—	6	—
Biológia	2	—	—	2	—	szigorlat
Növénytan	—	2	—	—	—	—
Funkcionális anatómia	—	—	—	2	1	—
Politikai gazdaságtan	2	—	kollokvium	—	—	—
Filozófia	—	—	—	2	—	kollokvium
Orosz nyelv	—	2	—	—	2	kollokvium
Testnevelés	—	1	—	—	1	—
	14	16		12	22	
	30			34		

A nyári szünetben 4 hét gyógyszerértári gyakorlat.

III. évfolyam

Tantárgyak	I. félév			II. félév		
	Heti óraszám		Vizsgaforma	Heti óraszám		Vizsgaforma
	elm.	gyak.		elm.	gyak.	
Gyógyszerészi kémia	4	6	kollokvium	4	6	—
Gyógyszerészi technológia (receptura)	3	6	—	3	3	szigorlat
Gyógynövény- és drogismeret	3	4	kollokvium	3	4	szigorlat
Funkcionális anatómia	2	1	szigorlat	—	—	—
Mikrobiológia	—	—	—	2	1	kollokvium
Elsősegélynyújtás	—	—	—	—	2	—
Filozófia	2	—	kollokvium	2	—	kollokvium
Idegen nyelv	—	2	—	—	2	—
	14	19		14	18	
	33			32		

A nyári szünetben 4 hét gyógyszerértári gyakorlat.

IV. évfolyam

Tantárgyak	I. félév			II. félév		
	Heti óraszám		Vizsgaforma	Heti óraszám		Vizsgaforma
	elm.	gyak.		elm.	gyak.	
Gyógyszerészi kémia	3	6	szigorlat	—	—	—
Gyógyszerészi technológia (galenikumok)	3	9	kollokvium	3	9	szigorlat
Gyógyszertan	3	1	—	3	1	szigorlat
Közegészségtan	3	—	—	3	3	szigorlat
Gyógyszerügyi szervezés ...	2	—	—	2	—	szigorlat
Gyógyszer-ellenőrzés	2	—	—	2	—	—
Tudományos szocializmus ..	2	—	kollokvium	3	—	kollokvium
Idegen nyelv	—	2	—	—	2	kollokvium
Gyógyszerértári gyakorlat	—	—	—	—	4	—
	18	18		16	19	
	36			35		

A IV. évfolyam után, az államvizsga előtt 6 hónap gyógyszerértári gyakorlat.

Az államvizsga tárgyai:

1. Általános gyógyszerészeti ismeretek.
2. Politikai gazdaságtan.

Egyéb intézmények

BUDAPESTI ORVOSTUDOMÁNYI EGYETEMI SPORTKLUB

VIII., Üllői út 26.

Elnök: Dr. Nagy Dénes egyetemi tanár.

Elnökhelyettesek: Dr. Frenkl Róbert egyetemi tanársegéd, Dr. Steuer András KISZ-szervezőtitkár, Dr. Sujbert Pál munkaügyi osztályvezető, Farkas Pál, a Testnevelési Tanszék vezetője.

Elnökségi tagok: Dr. Abád Józsefné, Bartalis István, Dr. Bogina Elemér, Dr. Domonkos Róbert, Dr. Gegesi Kiss Pál, Dr. Gurin József, Hollender Ferenc, Kaszás József, Dr. Kausz István, Oó Erzsébet.

Ellenőrző Bizottság tagjai: Dr. Várkonyi Ferenc, Kelényi István, Lintner Ferenc.

A sportklub szakosztályai

<i>Szakosztály:</i>	<i>Szakosztályvezető:</i>	<i>Edző:</i>
1. Asztalitenisz	Dr. Kopasz László,	Guttmann Tibor
2. Kézilabda, férfi	Emőke László	Pozsonyi Mihály
Kézilabda, női	Steuer András	Oó Erzsébet
3. Kosárlabda, férfi	Dr. Faller József	Dr. Goda Gyula
Kosárlabda, női		Ajkai Zoltán
4. Labdarúgás	Zezula Gyula	Eöri Árpád
5. Röplabda, férfi	Dr. Kottász Sándor	
Röplabda, női		Hollender Ferenc
6. Sakk	Dr. Szőke Lajos	
7. Természetjárás	Augusztin Béla	
8. Torna, férfi	Dr. Szüle Péter	Dr. Sujbert Pál
Torna, női	Magyar Ildikó	Dr. Abád Józsefné
9. Úszás	Pósa Judit	Dr. Balázsi Imre
		Bakó Jenő
		Pajtás Dénes
10. Vívás	Dr. Kausz István	Vass Imre
		Tari István
		Szabó László Enyedi Siegfried
11. Vízilabda	Dr. Makara Gábor	Vuszek Antal

A sportklub bajnokságai

<i>Szakosztály:</i>	<i>Bajnokság:</i>
1. Asztalitenisz	férfi Budapest I. o.
	férfi, serdülő Csapat VIII. ker.
2. Kézilabda	férfi Budapest II. o.
	női Kerületi
3. Kosárlabda	férfi NB. I. o. és NB I. o. tart.
Kosárlabda	ifjúsági Ifjúsági és Serdülő
Kosárlabda	női Budapest tartalék

4. Labdarúgás		Budapest II. o.
5. Röplabda	férfi	Budapest I. o.
	női	NB II. o.
6. Sakk		Kerületi I. o.
7. Természetjárás		Budapest II. o.
8. Torna	férfi	I. o. és II. o. ifjúsági
	női	II. o.
9. Úszás		OB I. o.
10. Vívás		Mind a négy fegyver- nemben I. o. csapat
11. Vízilabda		OB I. o. 2 ifjúsági II. o. csapat Komjádi Kupa csapat

I. Az 1962—63. évben országos válogatott sportolók:

Vívás: Juhász Katalin, Szalontay Katalin, Dr. Kausz István, Kulcsár Győző, Marosi József, Dr. Szerencsés József.

Úszás: Frank Mária, Gombos Imre.

Vízilabda: Bodnár András, Szathmáry Gábor.

Művészi torna: Padrách Katalin, Fritsch Zsuzsa.

II/a. Az 1962. évben Magyar Bajnokságot nyertek:

Vívás: Kulcsár Győző, párbajtőr egyéni.

Párbajtőr csapat (Kulcsár Győző, Rabár Pál, Marosi József, Préda István, Nagy Imre, Mujzer János).

Női tőr csapat (Szalontay Katalin, Juhász Katalin, Gyökhegyi Hajnal, Damásdi Györgyi, Vadász Éva, Rabár Pálné).

II/b. Az 1963. évben Magyar Bajnokságot nyertek:

Vívás: Juhász Katalin, törvívás.

Férfi tőr csapat (Rósa Gábor, Plagányi Attila, Eöry Tamás, Marosi József).

Párbajtőr csapat (Dr. Kausz István, Kulcsár Győző, Préda István, Keserű János, Rabár Pál, Marosi József).

Női tőr csapat (Juhász Katalin, Szalontay Katalin, Gyökhegyi Hajnal, Dér Réka, Damásdi Györgyi, Plazzeriannó Marian).

Ifjúsági Magyar Bajnokságot nyert női tőr csapat: Damásdi Györgyi, Csizmarek Ágnes, Major Katalin, Német Magdolna, Hidas Éva.

Úszás: Frank Mária, 200 m-es és 400 m-es gyorsúszás.

III. Az OSC sportolóinak és csapatainak kimagasló nemzetközi eredményei:

Világbajnokok az 1962. évben:

Vívás: Dr. Kausz István (mestere: Tari István).

Juhász Katalin (mestere: Szabó László).

Ifjúsági világbajnok: Kalmár János (mestere: Szabó László).

Európa Kupa (Heidenheim). Párbajtőr csapat I. (Kulcsár Győző, Mujzer János, Marosi József, Rabár Pál, Dr. Kausz István).

Úszás: Európa Bajnokság: Frank Mária (mestere: Bakó Jenő).

Világbajnokok az 1963. évben:

Vívás: Juhász Katalin III.

Női törccsapat (II.): Juhász Katalin, Szalontay Katalin (mestere: Vass Imre).

Speafico Emlékverseny (Milanó) Kulcsár Győző II. (mestere: Vass Imre).

Kosárlabda: Az 1962. IV. hónapban Franciaországban vendégszerepelt csapat eredményei:

IV. 20. Simmenthal Milánó	— OSC	80 : 57
IV. 22. OSC	— Ostende (belga)	54 : 47
IV. 23. OSC	— Uránia (Svájc)	71 : 67
IV. 24. OSC	— FSGT	62 : 51
IV. 25. OSC	— Sanary	93 : 68

(Játékosok: Sárközi Gábor, Padányi István, Jánosi Lajos, Simon Ákos, Bősze Péter, Kopper László, Zoltán Károly)

Edző: Dr. Goda Gyula.

IV. Versenyzőink szereplése a Porto-Allegre-i Nyári Nemzetközi Főiskolai Játékokon

Bodnár András (vízilabda): aranyérem (mestere: Bartalis István).

Frank Mária (úszás): aranyérem (mestere: Bakó Jenő).

Gombos Imre (úszás): aranyérem (mestere: Bakó Jenő).

Szathmáry Gábor (vízilabda): aranyérem (mestere: Bartalis István).

Préda István (párbajtőr csapat): ezüstérem (mestere: Tari István).

Kulcsár Győző (párbajtőr): ezüstérem (mestere: Vass Imre).

Szalontay Katalin (női tör): ezüstérem (mestere: Vass Imre).

Plagányi Attila (férfi tör csapat): ezüstérem (mestere: Tari István).

V. A Budapesti Orvostudományi Egyetem következő hallgatói nyertek aranyérmeket az 1963. évi Magyar Egyetemi és Főiskolai Bajnokságon.

Női asztalitenisz (egyéni): Lencsér Katalin.

Női asztalitenisz csapat (Lencsér Katalin, Biró Judit, Angyal Júlia).

A csapat a Szegedi Tanárképző Főiskola vándordíját kapta.

Férfi kosárlabda csapat (Sárközi Gábor, Padányi István, Philip Ferenc, Szigetvári István, Bodosi Mihály, Kusnyerik György, Bősze Péter, Simon Ákos, Kopper László, Pataki Huba, Korányi László).

A csapat a Marx Károly Közgazdaságtudományi Egyetem örökös vándordíját kapta.

Úszás: Frank Mária: 100 m-es gyorsúszás, 400 m-es gyorsúszás.

Csizmadia Ibolya: 100 m-es pillangóúszás, 100 m-es hátúszás,

Egervári Márta: 200 m-es mellúszás, 400 m-es vegyesúszás,

Gombos Imre: 400 m-es vegyesúszás, 200 m-es mellúszás,

4×100 m-es női gyors váltó (Egervári Márta, Frank Mária, Pósa Judit, Csizmadia Ibolya).

4×100 m-es vegyes váltó (Csizmadia Ibolya, Tarpai Márta, Egervári Márta, Frank Mária).

Vívás: Fenyvesi Csaba: párbajtőr.

„ORVOSEGYESZEM” SZERKESZTÖSEGE

VIII., Üllői út 26.

Szerkesztő Bizottság

Dr. Ádám György egyetemi docens
Dr. Balogh Ferenc egyetemi docens
Dr. Csaba György egyetemi adjunktus
Dr. Frenkl Róbert egyetemi tanársegéd
Dr. Gerlőczy Ferenc egyetemi tanár
Dr. Jellinek Harry egyetemi docens
Dr. Jakab Lajos egyetemi tanársegéd
Dr. Juhász István egyetemi tanársegéd
Kappanyos Vince egyetemi adjunktus
Dr. Karácsonyi Sándor egyetemi tanársegéd
Mész László egyetemi docens
Szeben Éva egyetemi tanársegéd
Dr. Székely József egyetemi tanársegéd
Dr. Tóth Pál egyetemi docens
Veress Judit KISZ agit. prop. titkár
Dr. Vörös László egyetemi adjunktus

Felelős szerkesztő

Szerelmi Antalné

EGYETEMI SZOCIÁLIS ÜGYEK
A BUDAPESTI ORVOSTUDOMÁNYI EGYETEM
KOLLÉGIUMAI ÉS DIAKOTTHONAI

Központi Igazgatóság
IX., Üllői út 25.

Adminisztratív igazgató: Németh László adjunktus.
Gazdasági vezető: Dr. Lakos Jánosné.
Könyvelő: Kovács Árpádné.
Könyvtárosok: Kiss Sándor ny. igazgató, Dr. Edelenyi Lászlóné,
Dr. Elekes Károlyné, Dr. Csaba Józsefné.
Adminisztrátor: Pataki Éva.
Vízvezetékszerelő: Mrozek János.
Villanyszerelő: Tariczky István.
Mosodai dolgozók: Keresztesi Erzsébet (vezető), Malecz Györgyné,
Bedő Károlyné, Wolf Ferencné, Horváth Józsefné.
Takarítónők: Fail Györgyné, Papp Miklósné.

LEÁNYKOLLÉGIUMOK

Martos Flóra Kollégium
VIII. Üllői út 22.

Igazgató: Sebestyén Judit.
Diákbizottsági titkár: Szekeres Márta (V. oh.).
Gondnok: Fejes Gyuláné.
Házfelügyelő portás: Farkas Árpád.
Portás: Falucskai Lajosné.
Takarítónők: Hobai Istvánné, Kertai Istvánné, Ladányi Albertné.
Fűtő: Szőke Károly.

Dr. Jahn Ferenc Kollégium
IX. Üllői út 25.

Igazgató: Kovács Csabáné.
Diákbizottsági titkár: Pusztai Katalin (IV. gysz.).
Gondnok: Őri István.
Portások: Bogár Béláné, Illés Istvánné, Paulovits Istvánné.
Takarítónők: Gréczi Vendelné, Kucsera Erzsébet, Ruskó Józsefné,
Schilling Antalné, Tanai Lajosné, Zsigmond Jánosné.
Fűtők: Czeglédi Lajos, Czeglédi Károly.

Dr. Madzsar József Kollégium
V., Irányi u. 21/23.

Igazgató: Sebestyén Judit.
Diákbizottsági titkár: Kardos Ilona (III. oh.).
Nevelőtanár: Dr. Nagy Júlia tanársegéd.

Gondnok: Fejes Gyuláné.
Portások: Molnár Jánosné, Bakos Kálmánné, Varga Pálné.
Takarítónők, Balla Pálné, Barnás Andrásné, Király Istvánné, Kollinger Imréné.

FIÚDIÁKOTTHONOK

Dr. Bugát Pál Kollégium

I., Naphegy tér 1.

Igazgató: Dr. Magyar Kálmán tanársegéd.
Mb. nevelőtanár: Dr. Palik Imre gyakornok.
Diákbizottsági titkár: Szabó József (VI. oh.).
Gondnok: Frank Ákosné.
Házfelügyelő portás: Grill Mihály (1963. április 1-ig).
Portás: Szemes Albertné.
Takarítónők: Kalmár Lajosné, Lakloth Györgyné, Obermayer Károlyné.
Fűtő: Török Károly.

VII., Hársfa utca 59/b.

Igazgató: Jakab Imre.
Nevelőtanár: Bániczki Ödön.
Diákbizottsági titkár: Jámbor Gyula (V. oh.).
Gondnok: Molnár Lajosné.
Házfelügyelő portás: Haasz János.
Portások: Theisz Jánosné, Szentmártoni Klára.
Takarítónők: Benedek Antalné, Haasz Jánosné, Hohlfeld Frigyesné, Kelemen Károlyné, Szántó Imréné.
Fűtő: Cs. Kiss Lajos.

IX., Ernő utca 7.

Igazgató: Dunavölgyi Imre.
Diákbizottsági titkár: Váczi Ferenc (IV. oh.).
Gondnok: Fekete Józsefné.
Házfelügyelő portás: Losonczi Istvánné.
Portás: Boha Jánosné.
Takarítónők: Asztalos Károlyné, Tremmel Lajosné, Vida Jánosné.
Fűtő: Domka Miklós.

HALLGATÓI KÖNYVTÁRI BIZOTTSÁG

Elnök:

Német László egyetemi adjunktus.

Tagok:

Dr. Vörös László egyetemi adjunktus.
Dr. Szász György egyetemi adjunktus.
Vilmon Gyuláné tudományos munkatárs, az Egyetem Könyvtárának képviselője.
Dr. Edelenyi Lászlóné könyvtáros.
Dr. Hartai Anna, a KISZ képviselője.

ÖSZTÖNDÍJAK, SZOCIÁLIS JUTTATÁSOK

	I. félév Ft	II. félév Ft
Tanulmányi ösztöndíj	675 094	750 460
Rendszeres szociális támogatás	575 148	600 075
Népköztársasági ösztöndíj	49 875	49 000
VI. évf. hallgatók ösztöndíja	1 483 175	1 210 850
Társadalmi ösztöndíj	133 781	141 270
Állami ösztöndíj	81 750	86 746
Nyári gyakorlatok ösztöndíja	—	95 950
Nyári ösztöndíj	—	1 203 861
Tanulmányi segély és jutalom	245 150	339 300
Ingyen menza	1 593 228	2 990 802
Tankönyvsegély	—	40 689
Tanulmányút	40 058	132 289
Kulturális szolgáltatás	32 298	37 651

BÖLCSÖDE

Vezető gondozónő: Pápai Jánosné.

Vezetőhelyettes gondozónő: Nagy Jánosné.

Gondozónők: Krasznay Endréné, Szondi Lászlóné, Salga Dezsőné, Bökönyi Miklósné, Maszlik Mária, Kovács Lászlóné, Pásztor Józsefné, Szabó Irén, Rittmann Margit, Wujits Tivadarné.

Gazdaasszony: Zsadányi Ernőné.

Betánított munkás: Mészáros Lajosné.

Technikai dolgozók: Kozári Mihályné, Kristóf Józsefné, Szabó Istvánné.

Mosónő: Dudás Gyuláné.

NAPKÖZIOTTHON

Vezető óvónő: Könnyű Lászlóné.

Óvónők: István Margit, Hajdú Lajosné, Tóth Ilona, Borsos Tiborné.

Szakácsnő: Erdei Sándorné.

Konyhalány: Kovács Lászlóné.

Dajkák: Pethő Sándorné, Torda Miklósné, Völler Gyuláné.

A KOMMUNISTA IFJÚSÁGI SZÖVETSÉG

BUDAPESTI ORVOSTUDOMÁNYI EGYETEMI SZERVEZETE

TUDOMÁNYOS DIÁKKÖREINEK

1963. ÉVI ÁPRILIS HÓ 17-TŐL 20-IG TARTOTT KONFERENCIÁJA

A megnyitót Dr. Alföldy Zoltán professzor, a Tudományos Diákköri Tanács tanárelnöke és Dr. Szarvas Zoltán, az Orvostudományi Egyetem KISZ Végrehajtó Bizottságának tagja, a Diákköri Tanács elnöke tartották.

Előadások:

Hartai Anna, Anatómiai Intézet: A kutya koponyaalapi ereinek és ciszternáinak topográfiája.

Bucz István, Mészáros Tamás, Anatómiai Intézet: Magzati agykamra változása.

Hajdú Ferenc, Csizmadia Károly, Anatómiai Intézet: A kisagy vérellátása.

Mészáros Tamás, Bucz István, Anatómiai Intézet: A coronaria-rendszer vasa-vasoruma.

Mészáros Tamás, Szloboda Jenő, Lőrincz Gábor, Anatómiai Intézet: A pajzsmirigy vérellátása.

Szloboda Jenő, Mészáros Tamás, Lőrincz Gábor, Anatómiai Intézet: A pancreas vérellátása.

Szegezcky Dezső, Szövet- és Fejlődéstani Intézet: Streptomycin hatása a csirkeembryóra.

Láng Béla, Fonyad László, I. sz. Kórbonctani és Kísérleti Rákkutató Intézet: Adatok a congenitalis vitiumok pathológiájához.

Marton Anna, Sályi Mária, II. sz. Kórbonctani Intézet: Transpositio.

Polgár Mária, Szövet- és Fejlődéstani Intézet: Succinodehydrogenase aktivitásának vizsgálata folyami kagylók központi idegrendszerében.

Wenger Tibor, Szövet- és Fejlődéstani Intézet: Mitotikus aktivitás felnőtt patkány hypothalamusában.

Koritsánszky Sára, Szövet- és Fejlődéstani Intézet: A periventricularis Gömöri-pozitív gliasejtek és az ependyma-secretio viszonya felnőtt és fejlődő patkányon.

Bácsy Ernő, Szövet- és Fejlődéstani Intézet: Összehasonlító chromatographiás vizsgálatok csirkeembryók liquor cerebrospinalisában, serumában és amunialis folyadékában.

Kullman Lajos, Szövet- és Fejlődéstani Intézet: Hízósejtek változásai hormonális hatásokra.

Fazekas Ilona, Szövet- és Fejlődéstani Intézet: A here differenciálódásának hisztokémiai vizsgálata II.

Rózsa György, Sótónyi Péter, Igazságügyi Orvostani Intézet és II. sz. Kórbonctani Intézet: Az alkalikus phosphatase Gömöri-féle hisztokémiai kimutatásának értékeléséről.

Polgár Marianna, Szövet- és Fejlődéstani Intézet: Savas phosphatase-aktivitás-változások paramécium multimicronucleatumban.

Cserhalmi Livia, Perlaki György, I. sz. Kórbonctani és Kísérleti Rákkutató Intézet: Cytostaticumokkal kezelt leukémiás esetekben észlelt csontvelő-károsodások.

Németh László, Szepesházi Károly, II. sz. Kórbonctani Intézet: AET. hatása Degranollal sértett ascites-sejtekre.

Gecsei Erzsébet, Kóczé Antal, Flachner József, II. sz. Kórbonctani Intézet: Cholesterinnel etetett patkányok belsőszervi elváltozásai.

Lőrincz Gábor, Kolhéb Ottó, Szloboda Jenő, Mészáros Tamás, Anatómiai Intézet és Igazságügyi Orvostani Intézet: A beta-aminopropionitril okozta érelváltozások patkányon.

Nemes Attila, Sebészeti Anatómiai és Műtéttani Intézet: Hisztokémiai vizsgálatok kísérleti úton létrehozott elzáródásos sárgaságban.

Takács Gábor, I. sz. Kórbonctani és Kísérleti Rákkutató Intézet: Adatok a vesebetegségek pathológiájához, boncolási anyag statisztikai feldolgozása alapján.

Mikuska Tibor, II. sz. Kórbonctani Intézet: Adatok a gombás pyelonephritisek pathológiájához.

Tóth Attila, II. sz. Kórbonctani Intézet: A méhdaganatokhoz társuló pyelonephritis kérdéséről.

Molnár Judit, I. sz. Kórbonctani és Kísérleti Rákkutató Intézet: A senilis plaqueok szövettanáról.

Szentner Júlia, I. sz. Kórbonctani és Kísérleti Rákkutató Intézet: Adatok a gyermekkori staphylococcus-sepsis pathológiájához.

Flachner József, Kóczé Antal, Gecsei Erzsébet, II. sz. Kórbonctani Intézet: Csecsemő- és gyermekkori sepsisek az I. sz. Gyermekklinika és a II. sz. Kórbonctani Intézet anyagában.

Erdős Gábor, II. sz. Kórbonctani Intézet: A hypernephromák histopathológiája.

Csorba Ernő, Seregélyi Éva, II. sz. Kórbonctani Intézet: A szövettani szerkezet változása hypernephromák metastasisaiban.

Hargitai Géza, Szirtes József, II. sz. Kórbonctani Intézet: Jóindulatú óriássejtes csontdaganatokról.

Mohácsy Judit, II. sz. Kórbonctani Intézet: A ritkán előforduló tüdőplasmocytoma társulása foudroyans lefolyású otogen meningitisszel.

Sipos Attila, II. sz. Kórbonctani Intézet: Az agy fejlődési rendellenességével társult generalizált granulomás elváltozás.

Pásztor Mária, Péntek Gyula, Koncz Lajos, Sebészeti Anatómiai és Műtéttani Intézet és Kórélettani Intézet: A kísérletes dumping-syndroma vérnyomáshatásainak vizsgálata.

Elekes Erzsébet, Madarász Ágnes, Kórélettani Intézet: Magnézium hatása a Grollmann-műtettel kiváltott hypertóniára.

Pilmayer Nándor, Kísérleti Kutató Laboratórium: Carotis sinus-reflex vizsgálata galambon.

Jobbágyi Péter, Verebély Judit, Érdi Antal, Kísérleti Kutató Laboratórium: Jobb és bal szívkör keringésének izolálása macskaszíven.

Konrády Anrdás, Gömörly Péter, Kísérleti Kutató Laboratórium: Ganglion stellatum-ingerlés haemodinamikai hatásának analízise kutyán.

Sándor Péter, Szentágothai Katalin, Zaránd Pál, Kísérleti Kutató Laboratórium: Gerincvelő-átmetszett és decerebrált állatok shocktűrő képessége.

Simon László, Heller Marianna, Kísérleti Kutató Laboratórium: Májlaesiós patkányok shocktűrő képességével kapcsolatos vizsgálatok.

Jánossy György, Mózer István, Jánossy Anna, Kísérleti Kutató Laboratórium: Acetylcholin és catecholaminok hatása izolált patkányszívre.

Hadházy Pál, Péter Judit, Gyógyszertani Intézet: A vagus-effektus megfordulása kálium hatására izolált békaszíven.

Friedmann Tamás, Gyógyszertani Intézet: A cellulin biológiai titrálása.

Fejéregyházi István, Tóth Károly, Kórélettani Intézet: A Zavodszkaja-féle ulcus kialakulásának mechanizmusa.

Makara Gábor, Kórélettani Intézet: A gyomornyálkahártya átjárhatóságának vizsgálata kóros körülmények között.

Somfai Zsuzsa, Makara Gábor, Szepesházi Károly, Kóréletani Intézet és II. sz. Kórbonctani Intézet: Fűszeranyagok hatása a gyomorsav-elválasztásra és kísérletes fekély kialakulására.

Nyári Tibor, Kóréletani Intézet: Collargol-adagolás hatásának vizsgálata a májregenerációra.

Sirokay Zsófia, Kóréletani Intézet: Adatok a glucose-felszívódás mechanizmusához.

Püspöki Gabriella, Szabó László, Élettani Intézet: Papaverin hatása a vesekeringésre.

Kránitz Géza, Kardos Kálmán, Élettani Intézet: Papaverin hatása vesekéregszeletek PAH-accumulatiojára, K- és Na-kicserélődésére.

Tamás Gyula, Élettani Intézet: Veseműködés vizsgálata kísérletes hydronephrosisban.

Visy Mária, Máté Júlia, Élettani Intézet: A nervus splanchnicus átmetzésének hatása kutyák heveny vesekárosodásának kivédésében.

Horváth Attila, Nádor István, Asztalos Béla, PácZ Zoltán, Urológiai Klinika: A művese alkalmazása, a művesekezelt és indikációi. Két eset demonstrálása.

Simon Tamás, Veréb Katalin, László Pál, Baricza Sarolta, Egészségügyi Szervezési Intézet: Összehasonlító vírus-szűrővizsgálat összesen 1081 budapesti, székesfehérvári és falusi gyermekben.

Simon Tamás, Egészségügyi Szervezési Intézet: Beszámoló egy falusi körzetben negyedévig végzett önálló csecsemő- és terhestanácsadó munkáról.

Simon Tamás, Baricza Sarolta, Egészségügyi Szervezési Intézet: Iskolába lépés előtti szűrővizsgálat négy fejrémegyei községben.

Lakatos Katalin, Élettani Intézet: Vizsgálatok a heparin aldosteron-gátló hatásával kapcsolatban.

Spät András, Saliga Margit, Sólyom János, Élettani Intézet: Kísérletes vizsgálatok az aldosteronnak az intestinalis kation-transportra gyakorolt hatásáról.

Sólyom János, Kotra Zsuzsa, Salamon Ákos, Élettani Intézet: A renin—angiotensin-rendszer szerepe az aldosteron-termelés szabályozásában.

Sasvári Károly, Kóréletani Intézet: Anabolikus steroidok hatása infarctoid cardiopathiában.

Tarpai Márta, Csákvári Gábor, Marosi Judit, Kóréletani Intézet: Összefüggés a mellékvesék hormonelválasztása és adenosinpoliphosphat-tartalma között.

Tátrai Géza, Kóréletani Intézet: A nyálelválasztás humoralis szabályozása.

Keszler Péter, Korondy Mária, Kóréletani Intézet: Káliumion-secretio vizsgálata patkányok submaxillaris nyálmirigyében.

Varga Emőke, Kísérleti Kutató Laboratórium: Lassú véreztetés a mellékvese-keringésre és corticoid secretióra.

Bános Csaba, Visy Mária, Orvosi Fizikai Intézet és Élettani Intézet: A hypophysis—pajzsmirigy-rendszer funkcionális állapotának vizsgálata P³² és J¹³¹ kettős izotópjelzéssel.

Szigeti Ágnes, Heffler József, Élettani Intézet: Intestinalis ingerek habituációs differenciálási próbája.

Demeter Ágnes, Élettani Intézet: A formatio reticularis szerepe a kísérletes neurosis keletkezésében.

Stock Imre, Dömötör István, Élettani Intézet: A közepagi formatio reticularis szerepe feltételesreflex-tevékenységben.

Farkas Ildikó, Varsányi Olga, Kórélettani Intézet: Az agyi hypoxia szerepe az ortostatikus hypertónia kialakulásában.

Nikolits Iilona, Kórélettani Intézet: Cardiopathogen diéta egyes komponenseinek szerepe idegrendszeri tünetek létrehozásában.

Szabó Margit, Derkay Éva, Kórélettani Intézet: Görcküszőb változása benzoladagolás hatására, egészséges és cardiopathiás patkányokon.

Szelényi István, Kórélettani Intézet: A magnézium védőszerepe az idegrendszeri terheléssel súlyosbított alimentaris cardiopathiákban.

Poor Ferenc, Simon Judit, Kéri Júlia, Gyógyszertani Intézet: Centralis támadáspontú anyagok hatása az inzulingörcsre.

Poor Csaba, Lévai Ottó, Gulya Ernő, Timon Cecília, Pócsik Eszter, Gyógyszertani Intézet: Psychopharmakonok fájdalomcsillapító hatására vonatkozó újabb adatok.

Tóth Zsuzsa, Mikrobiológiai Intézet: Az auxotroph és antibiotikum-resistens mutánsok izolálása *Corynebacterium Lubinsky*-ből.

Schmidt Marianne, Mikrobiológiai Intézet: Pseudomonasok differenciálása benzolgyűrűs vegyületek felhasználása alapján.

Dénes Bertalan, Szentgyörgyi Zsuzsa, Mikrobiológiai Intézet: A szájüregben és légutakban előforduló *haemophilus influenza* törzsek antibiotikum-érzékenysége.

Marton Zoltán, Közegészségtani Intézet: A dysenteria és a fontosabb enteritisek magyarországi előfordulása és azok kommunálhigiénés problémái.

Vedres Klára, KOKI Mikrobiológiai Osztály: A bovin-albumin antigen szerkezetének vizsgálata gél-diffúzióval és immun-elektroforesissel.

Jacobi Gábor, Orvosi Vegytani Intézet: A penicillináz aspecifikus indukciója *B. cereus* 569-ben.

Morava Endre, Winter Mihály, Kórélettani Intézet: A baktérium-endotoxinok hatása a capillaris permeabilitásra.

Bajkay Gábor, Csémy Antal, Erdős János, Juhász László, Kórélettani Intézet és II. sz. Belgyógyászati Klinika: Adatok az antibiotikumok hatásmechanizmusához.

Nagy Mária, Orvosi Vegytani Intézet: Fokozott ATP-megújulás: a tesztoszteron egyik korai hatása.

Tamás Gyula, Orvosi Vegytani Intézet: Pankreas különböző ribonucleinsav-frakcióinak preparálása és meghatározása.

Mund Eszter, Vázsonyi Júlia, Biokémiai Intézet: Néhány kristályos formában izolált fehérje előállítás és elektronmikroszkópos összehasonlítása.

Szabó Emma, Gosztonyi Judit, Kórélettani Intézet: A P—N—Oxy—phenylglycin hatása a serum thyrosin szintjére.

Csémy Antal, Kórélettani Intézet: Módszer a tetraciklinek biokémiai és hisztokémiai meghatározására.

Szabadi Elemér, MTA Biokémiai Intézet: Nehéz fémvegyületek reakciójának vizsgálata dehidrogenázok SH-csoportjaival.

Csukás Zsuzsanna, Közegészségtani Intézet: A budapesti ivóvíz oxydabilitásának és szabad chlor-tartalmának vizsgálata.

Lépes Péter, Simon Tamás, Czirok Éva, Egészségügyi Szervezési Intézet és Mikrobiológiai Intézet: Beszámoló két fővárosi bölcsődében végzett anaemia-szűrővizsgálatról.

Kovács Gyuláné, Lukáts Ágnes, Patthy András, ELTE Szerves Vegytani Intézet: Az aromás gyűrű helyettesített strichninszármazékok.

Pusztai Katalin, Auber Emilia, Horányi Zsuzsa, ELTE Szerves Kémiai Intézet: Fiziológiailag aktív cis-trans isomerek előállítása.

Herczeg Zoltán, Pathy Miklós, ELTE Szerves Kémiai Intézet: Imidazolidonimid-származékok előállítása.

Czuczy Péter, Gombás Magda, ELTE Szervetlen és Analitikai Kémiai Intézet: Kationok reakciói komplexképzők jelenlétében.

Pintér Boglárka, Renner Erzsébet, ELTE Szervetlen és Analitikai Kémiai Intézet: Ioncserélők felhasználása fémionok dúsításánál és kimutatásánál.

Forray Zsuzsa, Gyógyszerészi Kémiai Intézet: Kísérletek káliumsók nátriumszennyezésének kimutatására papírelektroforézissel.

Ócsvár Mária, Gyógyszerészi Kémiai Intézet: Vizsgálatok az alkoxi-csoport-meghatározás területén.

Somogyi Ildikó, Gyógyszerészi Kémiai Intézet: A glukóz és laktóz mutarotációjáról.

Kintli Mariann, Gyógyszerészi Kémiai Intézet: Vékony rétegű kromatográfia alkalmazása a vízmentes gyapjúszír vizsgálatában.

Blaskó Katalin, Orvosi Fizikai Intézet: Hibernál hatása a pajzsmirigy jódfelvételére és hormontermelésére.

Fraknoi Ildikó, Gyógyszerészeti Intézet: További adatok a hazai ipari védőkenőcsök ártalmas anyagokat visszatartó képességének laboratóriumi ellenőrzéséhez.

Jámbori Mária, Gyógyszerészeti Intézet: A *Mixtura pectoralis* és *Solutio brombarbituralis* stabilitási vizsgálata.

Nagy Attila, Spatz Éva, Gyógyszerészeti Intézet: Adatok az alkálisze-gény gyógyszeres üvegekben tárolt vizes penicillinoldatok értékcsökkenésére az idő függvényében.

Stampf György, Gyógyszerészeti Intézet: Vastartalmú gyógyszerkészít-mények kvantitatív meghatározása ioncserélő gyanták segítségével.

Takácsa Márta, Gyógyszerészeti Intézet: Gyors eljárás szappankészít-mények zsírsavtartalmának térfogatos meghatározására.

Liszt Katalin, Varjú Mihály, ELTE Alkalmazott Növényteni és Szövet-fejlődéstani Intézet: A *vinca minor* és a *Vinca herbacea* tartalmának összehasonlító vizsgálata.

Schaub Judit, Zarándi Klára, Kricsfalusi Margit, ELTE Alkalmazott Növényteni és Szövetfejlődéstani Intézet: Az *Asarum europaeum* ható-anyagainak lokalizációja vegetatív szerveiben.

Szabó László, Scholcz László, Farkas Vera, Márkus Mária, ELTE Alkal-mazott Növényteni és Szövetfejlődéstani Intézet: A *Cotinus coggygia Scop.* cseranyagtartalmának kvalitatív és kvantitatív vizsgálata.

Kéri Ágnes, Urai Zsuzsanna, Ambrus Magdolna, ELTE Alkalmazott Növényteni és Szövetfejlődéstani Intézet: A *Helleborus dumetorum* és a

Helleborus odorus vegetatív szerveinek összehasonlító szövettani vizsgálata.

Szabó László, ELTE Alkalmazott Növénytani és Szövetfejlődéstan Intézet: A cserszömörce secretiós szöveteinek fejlődése.

Kiemelkedő előadásukért jutalomban részesültek

400,— forintos pénzjutalomban:

Jánossy György	Kísérleti Kutató Laboratórium
Mózer István	Kísérleti Kutató Laboratórium
Sólyom János	Élettani Intézet
Kotra Zsuzsa	Élettani Intézet
Salamon Ákos	Élettani Intézet

300,— forintos pénzjutalomban:

Mészáros Tamás	Anatómiai Intézet
Bucz István	Anatómiai Intézet
Csorba Ernő	II. sz. Kórbonctani Intézet
Seregélyi Éva	II. sz. Kórbonctani Intézet
Simon Tamás	Egészségügyi Szervezési Intézet
Szabadi Elemér	MTA Biokémiai Intézet

200,— forintos pénzjutalomban:

Láng Béla	I. sz. Kórbonctani Intézet
Fónyad László	I. sz. Kórbonctani Intézet
Koritsánszky Sára	Szövet- és Fejlődéstan Intézet
Kullman Lajos	Szövet- és Fejlődéstan Intézet
Rózsa György	Igazságügyi Orvostani Intézet
Sótonyi Péter	Igazságügyi Orvostani Intézet
Cserhalmi Livia	I. sz. Kórbonctani Intézet
Perlaki György	I. sz. Kórbonctani Intézet
Németh László	II. sz. Kórbonctani Intézet
Szepesházi Károly	II. sz. Kórbonctani Intézet
Pásztor Mária	Seb. Anatómiai és Műtéttani Intézet
Péntek Gyula	Seb. Anatómiai és Műtéttani Intézet
Koncz Lajos	Seb. Anatómiai és Műtéttani Intézet
Simon László	Kísérleti Kutató Laboratórium
Heller Marianna	Kísérleti Kutató Laboratórium
Makara Gábor	Kórélettan Intézet
Sasvári Károly	Kórélettan Intézet
Kovács Gyuláné	
Lukáts Ágnes	ELTE Szerves Vegytani Intézet
Patthy András	ELTE Szerves Vegytani Intézet
Somogyi Ildikó	Gyógyszerészi Kémiai Intézet
Blaskó Katalin	Orvosi Fizikai Intézet
Jámbor Mária	Gyógyszerészeti Intézet
Liszt Katalin	ELTE Alkalmazott Növénytani és Szövetfejlődéstan Intézet
Varju Mihály	ELTE Alkalmazott Növénytani és Szövetfejlődéstan Intézet

Rektori dicséretben

Molnár Judit	I. sz. Kórbonctani Intézet
Demeter Ágnes	Élettani Intézet
Nikolits Ilona	Kórélettani Intézet
Szelényi István	Kórélettani Intézet
Poor Ferenc	Gyógyszertani Intézet
Simon Judit	Gyógyszertani Intézet
Kéri Júlia	Gyógyszertani Intézet
Hartai Anna	Anatómiai Intézet
Flachner József	II. sz. Kórbonctani Intézet
Kóczé Antal	II. sz. Kórbonctani Intézet
Gecsei Erzsébet	II. sz. Kórbonctani Intézet
Morava Endre	Kórélettani Intézet
Winter Mihály	Kórélettani Intézet
Bajkay Gábor	Kórélettani Int., II. sz. Belklinika
Csémi Antal	Kórélettani Int., II. sz. Belklinika
Erdős János	Kórélettani Int., II. sz. Belklinika
Juhász László	Kórélettani Int., II. sz. Belklinika
Pusztai Katalin	ELTE Szerves Kémiai Intézet
Auber Emilia	ELTE Szerves Kémiai Intézet
Horányi Zsuzsa	ELTE Szerves Kémiai Intézet
Pintér Boglárka	ELTE Szervetlen és Analitikai Kémiai Int.
Renner Erzsébet	ELTE Szervetlen és Analitikai Kémiai Int.
Kintli Mariann	Gyógyszerészi Kémiai Intézet
Nagy Attila	Gyógyszerészeti Intézet
Spatz Éva	Gyógyszerészeti Intézet
Szabó László	ELTE Alkalmazott Növénytani és Szövetfejlődés- tani Intézet
Scholcz László	ELTE Alkalmazott Növénytani és Szövetfejlődés- tani Intézet
Farkas Vera	ELTE Alkalmazott Növénytani és Szövetfejlődés- tani Intézet
Márkus Vera	ELTE Alkalmazott Növénytani és Szövetfejlődés- tani Intézet

PÁLYADÍJAT NYERT HALLGATÓK

Általános Orvostudományi Kar

Fizika

„A nukleáris medicina fontosabb mérőeljárásai.”

Ferenczy Éva IV. éves orvostanhallgató: I. díj.

Ozoray Kamilla II. éves orvostanhallgató: II. díj.

Horváth Katalin II. éves orvostanhallgató: III. díj.

Szilvási István és Vereczkey László II. éves orvostanhallgatók: III. díj.

Kémia

„A nukleinsavak szerkezete.”

Csontos Edit IV. éves orvostanhallgató: I. díj.

Nádrai Ágnes VI. és Hatfaludi Ferenc V. éves orvostanhallgató: II. díj.

Biológia

„Phagocytosis.”

Winter Mihály, Morava Endre és Hegedűs Ilona V. éves orvostanhallgatók: I. díj.

Anatómia

„A gége izmai készítmények alapján és azok funkcionális anatómiája.”

Hetényi András és Schopper János II. éves orvostanhallgatók: I. díj.

Salacz György és Tóth Miklós IV. éves orvostanhallgatók: II. díj.

Szövettan

„A tüdőalveolusok finomabb szerkezete.”

Dunai Csilla és Szirtes József V. éves orvostanhallgatók: I. díj.

Polgár Mária V. éves orvostanhallgató: I. díj.

Élettan

„A mellékvesekéreg szerepe a szervezet só- és vízháztartásában.”

Sólyom János VI. és Spät András V. éves orvostanhallgató: I. díj.

Kotra Zsuzsanna VI. éves orvostanhallgató: II. díj.

Karika Gyula és Sebestyén Géza III. éves orvostanhallgatók: III. díj.

Keresztes András II. éves és Márialigeti Tivadar III. éves orvostanhallgató: rektori dicséret.

Biokémia

„Az evolúció néhány bizonyítéka az összehasonlító biokémiában.”

Kovács Judit IV. éves orvostanhallgató: I. díj.

Mikrobiológia

„A víruskutatás módszereinek fejlődése.”

Dömötör Erzsébet és Kovács Ferenc IV. éves orvostanhallgatók: I. díj.

Boromissza Éva és Pap Zsuzsanna IV. éves orvostanhallgatók: II. díj.

Elekes Erzsébet V. éves orvostanhallgató: II. díj.

Kórélettan

„Enterális felszívódás pathológiája.”

Makara Gábor, Gönczi Zsuzsa, Szepesházi Károly VI. éves orvostanhallgatók és Somfai Zsuzsanna V. éves orvostanhallgató: I. díj.

Bartha László és Lukács Judit IV. éves orvostanhallgatók: II. díj.

Bajkai Gábor, Erdős János VI. éves orvostanhallgatók, Csémy Antal V. éves és Juhász László IV. éves orvostanhallgató: III. díj.

Fejéregyházi István, Tóth Károly és Varsányi Olga IV. éves orvostanhallgatók: III. díj.

Párkányi Ferenc, Pilmaey Nándor és Szirtes Gábor V. éves orvostanhallgatók: III. díj.

Sirokai Zsófia IV. éves orvostanhallgató: III. díj.

Koncz Lajos IV. éves orvostanhallgató: rektori dicséret.

Kórbonctan

„A nem arterioscleroticus eredetű érelváltozások pathológiája, különös tekintettel az öregkori érelváltozásokra.”

Farkas Gyula és Kautzky László III. éves orvostanhallgatók és Kocsis Kálmán III. éves orvostanhallgató: I. díj.

Pénzes István és Szelényi István IV. éves orvostanhallgatók: I. díj.
Szirtes József és Dunay Csilla V. éves orvostanhallgatók: II. díj.
Ferkis Ildikó, Korondi István és Pusztai Géza IV. éves orvostanhallgatók: II. díj.

Gyógyszertan

„Valamely psychopharmakon csoport hatásmechanizmusának vizsgálata.”

Hadházi Pál és Péter Judit VI. éves orvostanhallgatók: I. díj.

Kéri Júlia, Poór Ferenc és Simon Judit VI. éves orvostanhallgatók: II. díj.

Járványtan

„A járványügyi helyzet alakulása Magyarországon az elmúlt 10 évben, különös tekintettel az újabban megismert fertőző betegségekre.”

Marton Zoltán VI. éves orvostanhallgató: I. díj.

Egészségügyi szervezés

„A megelőzés elvének érvényesülése a magyar népegészségügyben. Helyzetkép, javaslat.”

Verebély Judit V. éves orvostanhallgató: I. díj.

Belgyógyászat

„A krónikus hepatitis és májcirrhosis előfordulása, jelentősége, klinikuma és terapiája klinikai beteganyag feldolgozása alapján.”

Sasvári Károly, Nyári Tibor és Arató Mária VI. éves orvostanhallgatók: I. díj.

Juhász László és Varga István VI. éves orvostanhallgatók: I. díj.

Konrády András, Budai Géza, Gömörly Péter és Lederer László V. éves orvostanhallgatók: II. díj.

Sebészet

„Az elzáródásos sárgaság diagnosztikájának és terapiájának időszerű kérdései.”

Aranyossi Kiss Erzsébet V. éves orvostanhallgató: I. díj.

Nemes Attila VI. éves orvostanhallgató: II. díj.

Nagy Attila VI. és Kiss János III. éves orvostanhallgató: II. díj.

Tury Peregrin, Rótfalusy Mária és Várnai Tibor VI. éves orvostanhallgatók: III. díj.

Mészáros Tamás VI. éves orvostanhallgató: III. díj.

Gyermekgyógyászat

„Az újszülött- és csecsemőkori staphylococcus-betegségek.”

Jámbor Mónika V. éves és Lajosi Frigyes VI. éves orvostanhallgató: I. díj.

Vázsonyi Júlia és Gács Gábor VI. éves orvostanhallgatók: I. díj.

Szülészeti-nőgyógyászat

„Szívbetegségek és terhesség.”

Pálfy István, Sarkadi Ádám és Sótonyi Péter VI. éves orvostanhallgatók: I. díj.

Gautier Egon V. éves orvostanhallgató: I. díj.
Kolhéb Ottó, Ligeti János és Lőrincz Gábor VI. éves orvostanhallgatók: II. díj.
Krivácsy Gábor és Bálint György VI. éves orvostanhallgatók: III. díj.
Pozsonyi Teréz és Urbán Éva V. éves orvostanhallgatók: III. díj.
Gara Imre és Misley Endre VI. éves orvostanhallgatók: rektori dicséret.

Szemészet

„A glaukoma korai diagnózisa.”
Mucsi Gabriella VI. éves orvostanhallgató: I. díj.

Psychiatria

„A centrenkephalon psychopathológiája.”
Temesvári I. Péter V. éves orvostanhallgató: I. díj.
Tringer László VI. éves orvostanhallgató: I. díj.
Kokovai Emőke V. éves orvostanhallgató: II. díj.

Neurológia

„A liquorelváltozások jelentősége a sclerosis multiplex klinikai lefolyásában.”
Rápolty Zsuzsa VI. éves orvostanhallgató: I. díj.
Osváth János és Marton Anna VI. éves orvostanhallgatók: II. díj.
Szirtes József és Dunay Csilla V. éves orvostanhallgatók: II. díj.
Mund Eszter VI. éves orvostanhallgató: II. díj.

Bőr- és nemikórtan

„Az interdigitalis mycosisok okairól és megelőzésükről.”
Rontó Ágnes és Sára Koppány V. éves orvostanhallgatók: II. díj.

Fül-orr-gégegyógyászat

„Füleredetű koponyaüregi szövődmények kór- és gyógytana.”
Sarkadi László V. éves orvostanhallgató: I. díj.
Tóth Zsuzsa és Kósa János V. éves orvostanhallgatók: II. díj.

Ortopaedia

„A láb functionalis anatómiája.”
Bodosi Mihály V. éves orvostanhallgató: I. díj.

Urológia

„Az urogenitalis sérülések klinikuma.”
Hadházy Pál, Harsányi Pál és Karátson András VI. éves orvostanhallgatók: I. díj.
Csütörtöki Vendel, Élő János és Pentelényi Tamás VI. éves orvostanhallgatók: I. díj.
Rózsa György, Sótonyi Péter és Czuczai Ilona VI. éves orvostanhallgatók: II. díj.

Idegen nyelv

Bácsy Ernő VI. és Bácsy Zsolt II. éves orvostanhallgató: I. díj.
Szende László és Tamás Gyula IV. éves orvostanhallgatók: II. díj.

Zaránd Pál VI. éves orvostanhallgató: III. díj.
Szabó István V. éves orvostanhallgató: III. díj.
Armuth Vlasta V. éves orvostanhallgató: III. díj.

Marxizmus—Leninizmus

Szirtes József és Winter Mihály V. éves orvostanhallgatók: I. díj.
Simon Tamás VI. éves orvostanhallgató: II. díj.

Testnevelés

Bodosi Mihály V. éves orvostanhallgató: II. díj.
Miltényi Márta V. éves orvostanhallgató: II. díj.
Tarpai Márta és Csákvári Gábor IV. éves orvostanhallgatók: III. díj.

Fogorvostudományi Kar

Fizika

„A nukleáris medicina fontosabb mérőeljárásai.”
Rohály Gábor IV. éves fogorvostanhallgató: II. díj.

Fejlődéstan

„A mandibula fejlődése.”
Gulyás Judit III. éves fogorvostanhallgató: rektori dicséret.

Kórélettan

„A nyálmirigyek ion-secretioja kóros körülmények között.”
Korondy Mária és Keszler Péter IV. éves fogorvostanhallgatók: I. díj.

Közegészségtan és járványtan

„A fogszuvasodás előfordulási gyakorisága hazánkban.”
Sugár Ágnes V. éves fogorvostanhallgató: I. díj.

Fogászati sebészet

„A sinus maxillaris perforatiójának megelőzése és ellátása extractio után.”

Polczer Judit és Szőke Judit IV. éves fogorvostanhallgatók: I. díj.
Kiss Éva V. éves fogorvostanhallgató: II. díj.
Pataky Huba és Pungor Imre III. éves fogorvostanhallgatók: III. díj.
Pécsi Ilona és Bátay János IV. éves fogorvostanhallgatók: III. díj.
Veres Tibor IV. éves fogorvostanhallgató: III. díj.
Rohály Gábor IV. éves fogorvostanhallgató: rektori dicséret.

Fogpótlástan

„A dentoalveolaros elhorgonyzás.”
Prédli Lajos V. éves fogorvostanhallgató: II. díj.

Fogpótlástani technológia

„Artikulatio és az artikulátor.”
Bátay János IV. éves fogorvostanhallgató: rektori dicséret.

Konzerváló fogászati propedeutika

„A szénhidrátok szerepe a caries keletkezésében a carieselméletek tükrében.”

Csémi László és Prédli Lajos V. éves fogorvostanhallgatók: III. díj.

Támady Lajos III. éves fogorvostanhallgató: rektori dicséret.

Parodontológia és szájbetegségek

„A candida albicans jelentősége a szájbetegségek pathológiájában.”

Fekete István V. éves fogorvostanhallgató: III. díj.

Gyermekfogászat

„6-os fogak mély approximalis cariesének ellátása gyermekkorban.”

Szenderffy Attila IV. éves fogorvostanhallgató: II. díj.

Ideg- és elmegyógyászat

„Daganatos megbetegedésekhez társuló idegrendszeri ártalmak a fogorvoslás terén.”

Szalavetz Endre V. éves fogorvostanhallgató: III. díj.

Idegen nyelv

Szöke Judit IV. éves fogorvostanhallgató: III. díj.

Tamási Katalin II. éves fogorvostanhallgató: III. díj.

G y ó g y s z e r é s z t u d o m á n y i K a r

Fizika

„A szervezetbe jutott radioaktív anyagok kimutatására szolgáló eljárások.”

Erődi Judit II. éves gyógyszerészhallgató: III. díj.

Növénytan

„Cotinus coggygria Scop. secretiós szöveteinek fejlődése.”

Szabó László III. éves gyógyszerészhallgató: I. díj.

Szerves kémia

„A konformáció megállapítása és jelentősége a szerves kémiában.”

Merész Emőke III. éves gyógyszerészhallgató: I. díj.

Gyógynövény- és drogismeret

„Species hypotensiva.”

Nagy Attila IV. éves gyógyszerészhallgató: II. díj.

„Cholagog teakeverék összeállítása és értékelése.”

Perjés Emese III. éves gyógyszerészhallgató: III. díj.

„A hivatalos és népgyógyászatban használatos teakeverékek összeállítása és értékelése.”

Schaub Judit IV. éves gyógyszerészhallgató: III. díj.

Mikrobiológia

„A vírusbetegségek chemoterápiás vonatkozásai.”

Schaub Judit IV. éves gyógyszerészhallgató: III. díj.

Gyógyszerészeti technológia

„A szárítás elmélete és korszerű szárítási eljárások gyógyszerészeti és gyógyszeripari vonalon.”

Nagy Attila IV. éves gyógyszerészhallgató: II. díj.

Marxizmus—Leninizmus

„A darwinizmus és neodarwinizmus filozófiai problémái.”

Demeter Ildikó III. éves gyógyszerészhallgató: III. díj.

„ÖRÖKÖS VÁNDORDÍJ”

A Budapesti Orvostudományi Egyetem Tanácsa 1955. évi január 25-i ülésén, Hazánk felszabadulásának 10. évfordulója alkalmával „Egészséges, edzett test az alapja a magasfokú szellemi kultúrának” elnevezésű örökös vándordíjat alapított az egyetemi tanulóifjúság számára.

Az 1962/63. tanévben az 1961/62. tanévi eredményeik alapján az „Örökös Vándordíj”-at és a vele járó 1000 forintos pénzjutalmat Frank Mária II. éves orvostanhallgató és Konrád Sándor V. éves orvostanhallgató nyerte el.

Az 1962. évi szeptember hó 28-án tartott nyilvános rendkívüli tanácsülésen orvosdoktorrá, illetve fogorvosdoktorrá avatottak névsora

Általános orvosok

„*Summa cum laude*” minősítéssel:

Balázs Géza, Bán Éva, Bánlaky Marianna, Bártfai Judit, Bereti István, Bódog Gyula, Bodor Elek, Boga Bálint, Buza Tibor, Büky Péter, de Chatel Rudolf, Császár Márta, Domokos Jusztna, Ecker Ágnes, Farkas Tamás, Flautner Lajos, Frey Judit, Füst György, Galambos Éva, Gáty István, Gátos Marianna, Goldschmidt Béla, Gombosi János, Guba Tamás, Gyalog Mária, György Emese, György Tamás, Hanusz András, Harza Tibor, Hegyvári Csaba, Hernády Tibor, Hérmán Gábor, Hidas István, Honti József, Horváth Judit, Ibrányi Endre, Jánossy Lajos, Juhász Miklós, Kecskeméti Valéria, Kemény Cecília, Kenedi Péter, Kenéz József, Kiss Edmond, Kiss Róbert, R. Kiss Sándor, Klein Magdolna, Kopasz László, Kosóczky Ibolya, Kovács Éva, Kovács István (1936), Kovács István (1937), Kovács József, Kovács László, Kozák Ágnes, Krassói Ágnes, Kussinszky Péter, Labant Mária, Lacza Emil, Lax Veronika, Lendvai Jenő, Lengyel Mária, Madarász Mária, Madách Ádám, Magyar Eszter, Marosi Diána, Matkovics András, Mády János, Mercz László, Nagy Endre, Nagy Mária, Nebenführer László, Nemes Éva, Nemes Ilona, Nemes K. Tamás, Nemesánszky László, Oláh Imre, Ökrös István, Pajzs Tamás, Palik Imre, Pálos Tibor, Pikó Katalin, Pintér Anna, Pölöskey István, Reisinger György, Romics László, Róna Erzsébet, Sas Géza, Sáfrán Antal, Scheirich Alice, Somogyi Erzsébet, Stranigg Tamás, Süle Ferenc, Szabó Barnabás, Szabó Éva, Szabóki Ferenc, Szepesi György, Szigeti Márta, Szirmai Katalin, Szücs János, Tar Erzsébet, Tarján György, Tarró Sándor, Teleki Kálmán, Tóth Miklós, Udvardy Andor, Várkonyi János, Virág Mária, Zalán János, Zelcsényi Judit, Zimmermann Erzsébet.

„Cum laude” minősítéssel:

Antal Magdolna, Asbóth Etelka, Áfra Tamás, Ászity Mirjana, Ba János, Bagi György, Bajmóci Tivadar, Balla László, Balázs Mária, Balogh Éva, Balogh Ibolya, Bardócz Éva, Barna Mária, Bató Éva, Bárány István, Bártfai Zsuzsanna, Bea Mátyás, Becságh Péter, Bereczky Éva, Bessenyei Ilona, Bihari Ágnes, Bodai Julianna, Boér Ildikó, Bonta Mihály, Boros Mária, Botta Ádám, Bögi Julianna, Bruncsák András, Budavári Éva, Bujalka Rezső, Bukovinszki Zoltán, Büki Kálmán, Csanády György, Csák Endre, Csi-szárík János, Csus Mirkó, Czeti István, Czikk Imre, Déri György, Dobos Anna, Dobos Ágnes, Dobronyi Ilona, Dudás István, Eggenhofer Balázs, Fandl János, Faragó Erika, Farkas Emilia, Farkas György, Farkas Márta, Fábián Kálmán, Fára Ilona, Feind Anna, Fenyvesi Ágnes, Ferencz Antal, Firon Bendeguz, Földes Erzsébet, Fülöp Anna, Füredi János, Gauland Mária, Gecsényi Mária, Geffert Andrea, Gerencsér Erzsébet, Gilányi Éva, Glosz Mária, Grasser Katalin, Gulyás Ibolya, Gulyás Zoltán, Gyetvai Gyula, Gyulai Zsuzsanna, Gyurcsó Mária, Hacsak István, Haitz Géza, Halász Sándor, Halmos Béla, Harrer Magdolna, Hauzer Eleonóra, Hermann Zoltán, Horváth Imre, Horváth Judit, Horváth Miklós, Huber György, Hunyadi Péter, Illés Jolán, Ivanoff Miklós, Jancsók Anna, Jány István, Jeruschka Márta, Jóba Róbert, Kamocsay Erzsébet, Kappéter István, Karácsony István, Keke Dimitra, Kelemen János, Kelenföldi Ferenc, Kernács Károly, Kékesi Olga, Kéry Lajos, Király Margit, Kis Klára, Kiss András, Kiss Gabriella, Kiss Gábor, Kiss Irén, Kollerits Irén, Koó Éva, Koltay Mária, Konarik Julianna, Kóródi Mária, Kóródy Mária, Kósa Zsuzsa, Kovács Erzsébet, Kovács István, Kozma Ottó, Kőházi-Kis Dániel, Körmendi József, Körösi László, Kővágó Mária, Králl Géza, Kubina Ilona, Lackó József, Laczkó Mária, Lakner Géza, Lányi Péter, László Márta, Lehotka Mária, Lelkes Miklós, Leszler Antal, Lovas József, Lövey György, Ludányi István, Lukács Mária, Magyar Mária, Márkus Ágnes, Márkus Emilia, Márkus Veronika, Melis László, Meskó Éva, Mezei Noémi, Mezei Tibor, Méhesfalvi Erzsébet, Mihalkovics Péter, Mittinszky Miklós, Molnár György, Molnár Mária, Molnár Péter, Molnár Zsuzsanna, Nagy Emma, Nagy Éva, Nahoczky Judit, Náday Endre, Náday Iván, Nádorfi Géza, Némedy Edit, Németh László, Novotny Tibor, Nyikovics István, Oláh Terézia, Orbán Anna, Orosz Márta, Otrók Piroska, Ötvös Kornélia, Papp István, Perjés Kornél, Perner Ferenc, Pintér György, Pintér Mária, Pintér Nándor, Piri Ida, Pogány Csaba, Polgár József, Pontyos Éva, Poros Zoltán, Rácz Attila, Rév János, Róna Iván, Rozbora Terézia, Rupnik Pál, Schwarz Mária, Skodnitz Anna, Skolnik Mária, Soós Aladár, Soós István, Spisák Ilona, Steingaszner Olga, Svidró Anna, Szabó Ildikó, Szabó Irén, Szabó Zoltán, Szabadi Béla, Szalántai László, Szántó Sándor, Szilágyi-Tréger Magdolna, Szontagh Pál, Takács György, Takács Imre, Taller János, Tari Judit, Tauszig Eszter, Tircsi Magdolna, Tirtl Anna, Török Imre, Ujvári Elemér, Urbán Géza, Vadász Dénes, Vadkerti Erzsébet, Varga András, Varga Erzsébet, Varga Sándor, Vekszler György, Vereb Géza, Veres Borbála, Vesztergombi Zoltán, Végh Amália, Vigh Bertalan, Vincze Ildikó, Visi Jenő, Wolf Marianna, Wöfl József, Zakupszki Miklós, Zeke Gábor, Zelen Béla, Zeltner György, Zétény Dalma, Ziegenheim Olga, Zilahy Gábor, Ziszi Kleoniki, Zsigmond Pál.

„Rite” minősítéssel:

Agárdi Klára, Bagoly Sándor, Besznyák György, Blaha Erzsébet, Bozóky Mária, Breier Márton, Bükkerdő Pál, Csikós Verona, Dávid Orsolya, Erdély Éva, Erős István, Eszlári Emil, Fekete János, Fényes Dezső, Gazdag Ilona, Géczy Dezső, Gőcsei Károly, Gyökér Julianna, Győrik János, Hives Gábor, Huoranszki Ferenc, Kappeter Judit, Kapui Márton, Kassai József, Kádár Miklós, Kántor Livia, Károly Irén, Keczery Attila, Király Lilla, Kisfaludy József, Klajkó Kálmán, Kónya Katalin, Kosza Ida, Kovács János, Kovács Ottó, Kőváry László, Krasznai Attila, Kulacs Ernő, Laczkó Erzsébet, Magyarfalvy András, Malata Piroska, Mándli József, Mészáros József, Mondovits Zsuzsanna, Nagy Ferenc, Nagy Ilona, Nagy József, Nádas Ferenc, Omolo Kamariwa, Panyi Mária, Papp Lajos, Patkó András, Peisz Ida, Petkova Daniella, Plajner Ákos, Polgár Emilia, Polónyi Dezső, Rezsabek Mária, Rudnoki Anna, Sallay Éva, Schäffer Mihály, Süveges Gyula, Szabados Géza, Szabó Imre, Szalai Ilona, Szánthó Miklós, Széplaki József, Szilágyi Zsuzsanna, Szilárd Szilvia, Szőke Terézia, Sztanojev Péter, Tokai Mária, Tornai Mária, Tózsér Erzsébet, Vass István, Vágvolgyi János, Vámosi Erzsébet, Vámosy Zoltán, Várkonyi Lajos, Végh Titusz, Vincze Irén, Virányi István, Wagner Pál.

Fogorvosok

„Summa cum laude” minősítéssel:

Baronai Veronika, Fábián Tibor, Hrehuss Klára, Kemenes Ildikó, Koppány Margit, Kovács Zsuzsanna, Krenkó Piroska, Lendvai Csilla, Lipták Miklós, Marosi Ildikó, Marschalkó Erzsébet, Rados Imre.

„Cum Laude” minősítéssel:

Balogh Ildikó, Bedegi Zoltán, Békési István, Daróczy Tihamér, Csabai Katalin, Csécei Mária, Döller Erzsébet, Ferenczy Judit, Gönczy Ildikó, Görgényi Dániel, Kaán Miklós, Kiss Éva, Kiss Imre, Koncz Ottó, Makra Márta, Mikler Márta, Mikuss Judit, Molnár Erzsébet, Molnár Ferenc, Nagy István, Pillér Gabriella, Sidló Ferenc, Simon Mária, Takács Irma, Tárkányi Erzsébet, Vesztergomi Ilona, Vigh Imre, Zacher Ildikó.

„Rite” minősítéssel:

Balogh Imre, Biró Mária, Biró Rozália, Bogdándy Magdolna, Domokos Mihály, Erős Miklós, Fodor Mária, Fülöp Nándor, Gerencsér Magdolna, Horváth Gaudi András, Kralovánszky Zoltán, Latinka Róbert, Lelik Tibor, Lukács Mária, Mixich Tibor, Morvay Éva, Oross Jenő, Szabó Márta, Szalkay Sándor, Vallyon Rozália, Vörös Jusztinia, Wrana Edit.

Az 1962. évi szeptember hó 28-án tartott nyilvános rendkívüli tanácsülésen gyógyszerészdoktorrá avatott gyógyszerészek

Gáti Lajos, Pethes Edit, dr. Kolosné Szabó Judit, Váradi József.

**Az 1963. évi február hó 16-án tartott nyilvános rendkívüli tanácsülésen
gyógyszerészdoktorrá avatott gyógyszerészek**

dr. Matolcsy György, Szarvas Tibor.

Az 1962—63. tanévben gyógyszerészekké avatottak névsora

Kitüntetéses oklevelet nyertek:

Horváth Aranka, Nemere Klára.

Oklevelet nyertek:

Akócsi Magdolna, Antal Magdolna, Antalics Zsuzsanna, Ásóth Gizella, Baksa Klára, Balla Tibor, Berkó Sarolta, Berta Csaba, Bihari Judit, Bódi Éva, Bognár Erzsébet, Bognár Matild, Bortnyák Anna, Böröcsök Elvira, Börzsei Viktória, Csapó Éva, Csepi Erzsébet, Csurai Margit, Czigány Tibor, Czirják Gabriella, Datz Zsuzsanna, Dékány Éva, Dóczy Irén, Egressi Julianna, Faragó Anna, Farkas Mária, Fehér Katalin, Fekete József, Forray Zsuzsanna, Gellé Marianna, Gáli Mihály, Gombás Ilona, Hajnóczy Marian, Hanser Ilona, Hátori Mária, Hegedűs Mária, Herczeg Terézia, Horváth Éva, Horváth Edit, Horváth Irén, Horváth Mária, Juhász Éva, Kapitány Erzsébet, Katona Mária, Kállay Katalin, Kálmán Piroska, Kánai Margit, Kelemen Katalin, Kertics Erzsébet, Keserű Péter, Keszthelyi Klára, Kiss Veronika, Kocsis Ákos, Kohan Ferenc, Kósa János, Kovács András, Kovács Aranka, Kovács Beatrice, Kovács János, Kovács Zsuzsanna, Kremper Erzsébet, Kuborczik Ilona, Langer Antal, Láng Ágota, Lehel Mária, Leimpek Mária, Maácz Benedek, Magyar Erzsébet, Magyary-Kossa Ilmengárd, Maklári Anna, Maurer Erzsébet, Mayer József, Márkus Deák Ferenc, Medgyesi Mária, Megyeri György, Mester Irén, Mester Olga, Mészáros Emőke, Nagy Éva, Nagy Mária, Nagy Zsuzsanna, Nagy Szabó Anna, Nemere Ilona, Németh Ildikó, Nikodémusz Mária, Noszkay Éva, Nyáry Magdolna, Ócsvár Mária, Pál Imre, Pál Julianna, Perényi Ilona, Pető Erzsébet, Petrovits Éva, Pokorny Zsuzsanna, Rajcsuk Edit, Ramm Ilona, Rausch István, Rácz Etelka, Rápolti-Nagy Mária, Romvári Márta, Róna Róbert, Sánta Anna, Schmidt László, Serdült Irén, Simán József, Simon Kis Gábor, Sólyom Éva, Somkuti Mária, Somodi Ida, Somogyi Ildikó, Strauss Anna, Stix Éva, Szakács Imre, Szalay Ilona, Szatmári Anna, Szathmáry Csaba, Szentirmay Erika, Tamás Ilona, Tamás Zsuzsanna, Tamási János, Tihanyi Erzsébet, Tóth Ibolya, Tóth Katalin, Tóth Mária, Töcsér Mária, Valu István, Varga Klára, Váczi József, Veres József, Villányi Ildikó.

РЕЗЮМЕ
ИНСТИТУТЫ И КЛИНИКИ БУДАПЕШТСКОГО МЕДИЦИНСКОГО
УНИВЕРСИТЕТА

Центральные кафедры и институты

- Кафедра марксизма – ленинизма* (IX. ул. Хёдьеш Эндре № 5–7).
Заведующий кафедрой: доцент Ласло Мес.
- Лекторат иностранных языков* (IX. ул. Хёдьеш Эндре № 5–7).
Заведующий лектор: Д-р. Янош Такач.
- Кафедра физической культуры* (VIII. ул. Уллои № 26).
Заведующий: преподаватель по физической культуре Паль Фаркаш.
- Институт исследования состояния здоровья* (VIII. ул. Уллои № 22).
Заведующий: доцент д-р. Вильмош Мольнар.
- Аптека* (IX. ул. Хёдьеш Эндре № 7).
Заведующий: доцент д-р. Зольтан Чипке.
- Библиотека* (VIII. ул. Уллои № 26).
директор: Д-р. Эндре Рети.

Кафедры Общественно-медицинского Факультета

- Институт медицинской физики* (VIII. ул. Пушкин № 9).
Заведующий кафедрой: профессор д-р. Имре Тарьян.
- Институт медицинской химии* (VIII. ул. Пушкин № 9).
Заведующий кафедрой: профессор д-р. Ф. Бруно Штрауб.
- Институт Анатомии* (IX. ул. Тюзольто № 58).
Заведующий кафедрой: профессор д-р. Янош Сентаготан.
- Институт Гистологии* (IX. ул. Тюзольто № 58).
Заведующий кафедрой: профессор д-р. Имре Тёрё.
- Институт Физиологии* (VIII. ул. Пушкин № 9).
Заведующий кафедрой: профессор д-р. Петер Балинт.
- Институт Биохимии* (VIII. ул. Пушкин № 9).
Заведующий кафедрой: профессор д-р. Вильмошнэ, Секеши, д-р. Вильма Германн.
- Институт патологической анатомии № I и Экспериментальный институт по исследованию рака* (VIII. ул. Уллои № 26).
Заведующий кафедрой: профессор д-р. Йозеф Бало.
- Институт патологической анатомии № II* (IX. ул. Уллои № 93).
Заведующий кафедрой: профессор д-р. Ласло Харанги.
- Институт патологической физиологии* (IX. ул. Хёдьеш Эндре № 9).
Заведующий кафедрой: профессор д-р. Йозеф Шош.
- Институт Микробиологии* (IX. ул. Хёдьеш Эндре № 9).
Заведующий кафедрой: профессор д-р. Зольтан Альфельди.
- Институт Фармакологии* (VIII. ул. Уллои № 26).
Заведующий кафедрой: профессор д-р. Йозеф Кнолл.

- Институт анатомии и оперативной хирургии* (IX. ул. Уллои № 58).
Заведующий кафедрой: профессор д-р. Денеш Надь.
- Институт Судебной медицины* (IX. ул. Уллои № 93).
Заведующий кафедрой: профессор д-р. Шандор Экреш.
- Институт Гигиены* (VIII. ул. Мария № 40).
Уполномоченный заведующий кафедрой: д-р. Иштван Ведреш.
- Институт Организации здравоохранения* (IX. ул. Дьяли № 2—4).
Заведующий кафедрой: профессор д-р. Иштван Шимонович.
- Клиника Внутренних болезней № I.* (VIII. ул. Корани Шандор № 2/a).
Уполномоченный заведующий кафедрой: д-р. Иштван Холло.
- Клиника Внутренних болезней № II.* (VIII. ул. Сенткирай № 46).
Заведующий кафедрой: профессор д-р. Паль Гемери.
- Клиника Внутренних болезней № III.* (VIII. ул. Мезе Имре № 17).
Заведующий кафедрой: профессор д-р. Шандор Герё.
- Клиника Внутренних болезней № IV.* (IX. пл. Надьварад № I.)
Заведующий кафедрой: профессор д-р. Дьёрдь Готцзеген.
- Клиника Хирургии № I.* (VIII. ул. Уллои № 78).
Заведующий кафедрой: профессор д-р. Паль Рубани.
- Клиника Хирургии № II.* (VIII. ул. Барошш № 23—25).
Заведующий кафедрой: профессор д-р. Эндре Мештер.
- Клиника Хирургии № III.* (IX. пл. Надьварад № I).
Заведующий кафедрой: доцент д-р. Янош Штефанич.
- Клиника Хирургии № IV.* (VIII. ул. Варошмайор № 68).
Заведующий кафедрой: профессор д-р. Йозеф Кудас.
- Клиника Педиатрии № I.* (VIII. ул. Бокаи Янош № 53—54).
Заведующий кафедрой: профессор д-р. Паль Гегеши Кишш.
- Клиника Педиатрии № II.* (IX. ул. Тюозольто № 7/9).
Заведующий кафедрой: профессор д-р. Геза Петени.
- Клиника Гинекологии № I.* (VIII. ул. Барошш № 27).
Заведующий кафедрой: профессор д-р. Бела Хорн.
- Клиника Гинекологии № II.* (VIII. ул. Уллои № 78/1).
Заведующий кафедрой: профессор д-р. Имре Зольтан.
- Исследовательская лаборатория Клиники Гинекологии № II. и Клиники Хирургии № I.*
(VIII. ул. Уллои № 78/a).
профессор-заведующий: профессор д-р. Имре Зольтан
Заведующий: доцент д-р. Аристид Ковач.
- Клиника Глазных болезней № I.* (VIII. ул. Иллеш № 15).
Заведующий кафедрой: профессор д-р. Магда Раднот.
- Клиника глазных болезней № II.* (VIII. ул. Мария № 39).
Заведующий кафедрой: профессор д-р. Тибор Нонаи.
- Клиника Психиатрии* (VIII. ул. Балашша № 6).
Заведующий кафедрой: профессор д-р. Дьюла Нирё.
- Клиника Неврологии* (VIII. ул. Балашша № 6).
Заведующий кафедрой: профессор д-р. Бела Хорани.
- Клиника Кожных и венерических болезней* (VIII. ул. Мария № 41).
Заведующий кафедрой: профессор д-р. Ференц Фельдвари.
- Клиника болезней уха, носа и горла* (VIII. ул. Сигонь № 36).
Заведующий кафедрой: профессор д-р. Дьюла Варга.
- Клиника Фтизиатрии.* (XII. ул. Диошарок № 1).
Заведующий кафедрой: профессор д-р. Еустан Мишкович.

Клиника Рентгенологии (VIII. ул. Уллои № 78/а).
Заведующий кафедрой: профессор д-р. Зольтан Жебек.

Клиника ортопедии (XI. ул. Каролина № 27).
Заведующий кафедрой: профессор д-р. Андор Глаубер.

Клиника Урологии (VIII. ул. Уллои № 78/в).
Заведующий кафедрой: профессор д-р. Анталь Бабич.

Кафедры Стоматологического Факультета

Клиника Стоматологической Хирургии (VIII. ул. Мария № 52).
Заведующий кафедрой: профессор д-р. Карой Балог.

Клиника Консервирующей стоматологии (VIII. пл. Миксат Кальман № 5).
Уполномоченный заведующий кафедрой: доцент д-р. Шандор Борош.

Клиника Зубопротезирования (VIII. пл. Миксат Кальман № 6).
Заведующий кафедрой: профессор д-р. Ласло Мольнар.

Клиника Детской стоматологии и регуляции зубов:
Отделение детской стоматологии (VIII. пл. Миксат Кальман № 5).
Отделение регуляции зубов (VIII. ул. Мария № 52).
Заведующий кафедрой: профессор д-р. Иштван Варга.

Кафедры Фармацевтического Факультета

Институт Фармацевтики (IX. ул. Хёдьеш Эндре № 7).
Заведующий кафедрой: профессор д-р. Эгон Пандула.

Институт Лекарственных растений (VIII. ул. Уллои № 26).
Заведующий кафедрой: профессор д-р. Янош Хальман.

Институт Фармацевтической химии (IX. ул. Хёдеш Эндре № 7).
Заведующий кафедрой: профессор д-р. Анталь Вег.

Институт органической химии (IX. ул. Хёдьеш Эндре).
Заведующий кафедрой: профессор д-р. Отто Клаудер.

ОБЗОР СОБЫТИЙ 1962/63 УЧЕБНОГО ГОДА НАШЕГО УНИВЕРСИТЕТА НА ОСНОВЕ СУММИРОВКИ РЕКТОРА

Из ведущих профессоров нашего университета руководитель Клиники Хирургии № 1, профессор Эндре Хедри, в течение учебного года скончился.

Уже раньше, на освобожденное из-за перевода заведующего на пенсию место получил назначение академик профессор Янош Сентаготан в Институте Анатомии, профессор Густав Мишкович — в Клинике Фтизиатрии, а профессор Зольтан Жебек — в Клинике Рентгенологии. Два сотрудника нашего университета получили профессуру в Медицинском Университете города Сегеда: Ференц Балог — в Клинике Урологии, и Дьердь Кисели — в Институте Биологии.

В Университете работает 997 преподавателей, из них 48 — профессоров, 103 доцента и 844 адыюнкта, а также ассистента. 11 из преподавателей являются членами Академии Наук Венгрии, 17 — лауреатами премии Кошшута, 22 — докторами, и 77 — кандидатами наук.

В течение 1963 года Университетом получено 47 новых штатов для преподавателей, а в другой области развитие характеризуется 182 штатами.

В прошлом учебном году в Университете насчитывался 3741 студент. Распределение студенческого состава по курсам: 2419 венгерских и 119 закончивших второй курс и 18 закончивших четвертый курс немецких студентов, а также 40 студентов различной национальности на Общемедицинском Факультете; 728 венгерских студентов, а также 2 иностранных студента — на Стоматологическом Факультете; 594 венгерских студента а также 1 иностранный студент — на Фармацевтическом Факультете.

Научная деятельность педагогического состава в университете характеризуется год за годом радостным развитием. Научная работа в течение года отражается в числе докладов, так как опубликованные сообщения, а также книги являются результатами работы предыдущего периода. В течение 1962 года в числе докладов медицинского характера страны участие Будапештского Медицинского Университета составляет 35,6%, а участие всех 4 Медицинских Университетов страны — 56,8%. На основе данных можно установить, что в 1962 году из волумена медицинской научной работы нашим университетом выполнена 1/3 часть. Исследователями и преподавателями Университета прочитано 813 докладов на разных съездах, митингах, заседаниях и на других научных сессиях.

Это обозначает, что почти на каждого преподавателя и исследователя падает 1 научный доклад. Число появившихся также в этом году научных статей — 1087, которое немного превышает числа педагогического состава Университета. Кроме того, сотрудниками Университета написано 59 книг, или же глав книг. Цифры, несомненно, говорят за чрезвычайно интенсивную научную жизнь университета.

В 1962/63 учебном году неизменно предьявлен очень большой интерес к заграничным съездам, конференциям и научным командировкам со стороны преподавателей и исследователей. В прошлом учебном году 278 преподавателей участвовали на заграничных съездах, конференциях, или же на научной командировке.

В рамках культурного и медицинского соглашений, но и вне их, Университет был посещён рядом иностранных преподавателей и исследователей. Так, были гости из Советского Союза, Соединённых Штатов Америки, Англии, Чехословакии, Франции, Объединённой Арабской Республики, Кубы, Индонезии, Болгарии и из других стран мира. Не один из них даже лекцию прочитал у нас.

Будущее научной исследовательской работы в Университете обеспечено молодёжью. В прошлом году всего в 30 институтах работало 596 студентов — членов научного студенческого кружка. Во всех теоретических институтах существовал научный студенческий кружок и — в качестве опыта — впервые в прошлом учебном году — они начали работать и в некоторых клиниках. Соответствующие клиники этот опыт оценивали положительно. Складывалось мнение, что систематическая работа в течение 2—3 лет в научных студенческих кружках для молодого врача, будущего клинициста, даёт возможность на значительное опережающее образование, что подготавливает самостоятельную научную деятельность в дальнейшем.

Поближе интересует нашу молодёжь вопрос коллегий и общежитий. В прошлом году всего 736 студентов могло получить место в коллегиях. Это составляет приблизительно 20% студенческого состава. Мы знаем, что соотношение плохое. В последние годы все наши усилия направлены ещё на улучшение положения в этой области. Поэтому строится новая коллегия на площади Режэ с 400 койками.

В прошлом учебном году на социальную помощь и учебные стипендии обращено больше, чем 12 миллионов форинтов. Государственная помощь распадается на: 1. социальную помощь и 2. на учебную стипендию. Они зависят от определённых материальных или же учебных условий. Формы социальной помощи: расположение в общежитии, бесплатное питание, или же денежная помощь.

В этом учебном году число желающих поступить на три факультета нашего университета составило 2104 лиц. Из этого числа университетом принято (вместе с поступающими в университет в результате апелляции к ректору) 589 студентов. Распределение их по факультетам: 323 — на Общественно-медицинский, 152 — на Стоматологический и 114 — на Фармацевтический Факультеты. К этому числу прибавляется ещё и число студентов, принятых в результате ревизии Министерством; в результате Министерством принято на Общественно-медицинский факультет — 64 студента; кроме того — 19 предварительно принятых на 1964/65 учебный год студентов; на Стоматологический факультет — 18 студентов и на Фармацевтический факультет — 13 студентов. Как показывают цифры, интерес молодёжи к профессии врача не уменьшается и, вообще, то, кто хочет поступить в Медицинский Университет, уже в средней школе достигает отличных результатов.

На Общественно-медицинском факультете в сентябре окончит свою учёбу 388 студентов. Из них может остаться в Будапеште приблизительно 110, а остальные займут должность в провинциальных больницах, или же участкового врача. Стоматологический факультет окончит 67 студентов; большая их часть будет расположена в провинциальных амбулаториях или же в школьных стоматологических приёмах. Распределение студентов Фармацевтического факультета уже произошло раньше. 136 студентов теперь проходит производственную практику в аптеках и они окончательно займут свою службу после состоявшихся в феврале государственных экзаменов.

Наш университет со своим превышающим 4 тысяч трудящимся, 3500 с лишним студентами и 48 кафедрами и клиниками, имеющими в своём распоряжении 3300 с лиш-

ним коек, является одним из самых крупных педагогических и лечебных, и в том числе и бюджетных учреждений страны. Бюджет в 1963 году превышает 200 миллионов форинтов.

В прошлом году в здании коллегии на улице Уллои (№ 25) была создана работающая в системе самообслуживания столовая, рассчитанная на 600 студентов. К сожалению, затруднения, оказывающиеся в этом вопросе, еще далеко не решены.

Общезвестны затруднения в области спорта. Университетский Совет уже не раз занимался вопросами решения. Государственное Управление Спортом, поняв затруднения, дало в наше распоряжение спортивную площадку в Нэплигете, которая совсем удовлетворяет требования нашей молодежи имея в виду просторные виды спорта. К сожалению, решить проблему занятий в спортивном зале до сих пор еще не удалось.

В этом году закончены стройки нового корпуса в Клинике кожных и венерических заболеваний, а также и аудитории её на 200 лиц.

Обучение всё увеличивающегося числа студентов Стоматологического факультета оказывает управлению Университетом очень большие затруднения. Имеет большое значение в этом вопросе образование новой стоматологической части с 20 местами работы.

Постоянное развитие науки, а также наблюдаемое расширение социального страхования, как часть преобразования нашего общества, непременно требовали реформы обучения медицинской специальности. Как теория, так же и практика развивалась большими темпами и прогрессом надо считаться и в обучении Университета. Надо было считаться, кроме того, и большим количеством студентов, что уже само по себе исключает очень удобную и обеспечивающую наилучшую эффективность возможность обучения в отдельности. В течение последних лет реформа постоянно интересует нашу университетскую жизнь. Нами хотелось бы создать современную реформу обучения медицинской специальности, но надо было убедиться в том, что основательно новое обучение осуществляется только постепенно, и принятая в настоящее время реформа является только одним шагом в этом направлении. Рамки реформы даны — и начинающейся в этом учебном году работой надо заполнить её соответствующим содержанием.

Цель реформы заключается в воспитании хороших врачей-практиков, но в то же время надо учитывать и то, что срока обучения продлить нельзя.

В прошлом учебном году складывался учебный план, по которому обучение стоматологов в Университете уменьшается с 5 лет на 4,5 лет. Это вытекает из принуждённого положения: из-за повышенной потребности страны в стоматологах приходится ускорить обучение стоматологам. Это оказывает не менее трудную задачу, чем выработка общей реформы обучения медицинской специальности.

На фармацевтическом факультете также начаты усилия для выработки реформы относительно фармацевтической специальности. Решающую роль играет огромное развитие фармацевтической промышленности, в результате чего изменился характер работы фармацевтов. Предстоит удовлетворить требования в области обслуживания в аптеке, но и требования исследовательских лабораторий в фармацевтической промышленности.

НАУЧНАЯ РАБОТА ЗА 1963 ГОД В НАШЕМ УНИВЕРСИТЕТЕ

В Университете написано в 1963 году 35 книг или отрывков книг, 961 научное сообщение и 706 докладов, прочитанных на разных съездах. 251 из наших исследователей и преподавателей участвовал на заграничных съездах, или командировках.

Институты и клиники нашего университета работают над 534 темами. Число научных тем в прошлом году составило 556. Уменьшение этого числа, конечно, незначительно, тем не менее, что были мероприятия сверху для концентрации научной помощи и для уменьшения институтами научных тем. Само административное взятие на учёт 500 с лишним тем оказывает большую работу и делает невозможным обозрения. При уменьшенном на половину числе тем результаты были бы более обзримы.

Год сопровождался значительными изменениями в организации. Однако, из-за этого исследование не затруднялось, так как реорганизация не распространилось на меры помощи.

Оказанная помощь в форме целевого кредита была более высокая, чем в предыдущих годах. В этом году Университетом было получено 8 873 000 форинтов целевого кредита, а использовано — 8 464 000 форинтов. В течение года даже внеочередно получена большая сумма для закупки инструментов.

Некоторые данные об исследователях, имеющих научную квалификацию, относительно нашего университета:

Число врачей, являющихся докторами медицинских наук, действительными членами и членами-корреспондентами Академии Наук в стране составляет 74. Из этого числа 23 лица являются членами Будапештского Медицинского Университета, 26 лиц работает на других местах работы в Будапеште, а 25 лиц — в провинции, значит, почти 1/3 их работает в Будапештском Медицинском Университете. Из владеющих в стране квалификацией кандидата медицинских наук 412 врачей работает в Будапештском Медицинском Университете всего 68 лиц, значит, только 16%. Это сравнительно небольшое число — результат того, что получив квалификацию кандидата, специалисты усиленно ищут места работы вне университета. Если принять во внимание сколько их было членами Университета при получении квалификации, оказывается, что 16% почти на два раза было увеличено. Это показывает, что обеспечение страны молодыми исследователями усиленно выполняется университетом. Это правильное направление.

Если принять во внимание, что 35% докладов на съездах и появившихся научных статей написано членами университета, и работает в Университете только 19% научно-квалифицированных врачей, то можно видеть, что активность работающих у нас очень большая и значительно превышает обычного.

СТАТИСТИЧЕСКИЕ ДАННЫЕ О НАУЧНОЙ РАБОТЕ БУДАПЕШТСКОГО МЕДИЦИНСКОГО УНИВЕРСИТЕТА ЗА 1963 ГОД

	Число имеющих диплом	Число появившихся в 1963 году книг + сообщений	Число участвующих на зарубежных съездах, Командировках	Число научных тем исследования в 1963 году	Число прочитанных на съездах докладов
<i>Общественный факультет</i>					
<i>Институты</i>					
1. И. Медицинской Физики	15	— 20	9	6	13
2. И. Медицинской Химии	16	1+ 9	3	7	16
3. И. Анатомии	18	3+ 15	7	17	8
4. И. Гистологии	27	— 19	11	9	9
5. И. Физиологии	16	2+ 16	10	8	19
6. И. Биохимии	12	— 2	2	11	4
7. И. Патологической Анатомии № I	20	— 23	4	7	28
8. И. Патологической Анатомии № II	20	2+ 46	12	14	31
9. И. Патологической Физиологии .	16	1+ 79	10	5	44
10. И. Микробиологии	15	2+ 19	2	8	4
11. И. Фармакологии	14	2+ 15	9	6	7
12. И. Оперативной хирургии	12	— 2	2	5	—
13. И. Судебной Медицины	17	— 18	4	9	18
14. И. Организации здравоохранения	8	1+ 10	3	11	10
15. И. Гигиены	13	— 7	1	12	1
Всего:	239	13+ 300	89	135	212

	Число имеющих диплом	Число появившихся в 1963 году книг + сообщений	Число участвующих на зарубежных съездах командировках	Число научных тем исследования в 1963 году	Число прочитанных на съездах докладов
<i>Клиники:</i>					
1. К. Внутренних болезней № I. . .	35	— 28	3	5	28
2. К. Внутренних болезней № II. . .	39	— 52	20	13	—
3. К. Внутренних болезней № III. . .	35	2+ 26	8	17	19
4. К. Внутренних болезней № IV. . .	8	— 18	3	8	13
5. К. Хирургии № I.	36	— 28	6	20	18
6. К. Хирургии № II.	34	— 58	10	24	20
7. К. Хирургии № III.	14	— 14	2	12	7
8. К. Хирургии № IV.	29	1+ 26	9	16	34
9. К. Педиатрии № I.	46	4+ 36	16	32	43
10. К. Педиатрии № II.	41	— 16	3	11	3
11. К. Акушерства и гинекологии № I.	30	— 37	4	23	32
12. К. Акушерства и гинекологии № II.	31	3+ 21	3	13	16
13. К. Экспериментальная исследовательская лаборатория	11	1+ 27	4	12	9
14. К. Глазных болезней № I.	33	2+ 26	6	18	32
15. К. Глазных болезней № II.	25	— 26	9	15	25
16. К. Психиатрии	21	— 16	12	10	29
17. К. Неврологии	23	— 30	4	14	19
18. К. Кожных и венерических болезней	18	— 8	8	15	7
19. К. болезней уха, носа и горла . .	16	— 12	1	8	23
20. К. Фтизиатрии	19	3+ 29	6	4	20
21. К. Рентгенологии	12	— 10	2	10	3
22. К. Ортопедии	28	— 19	4	8	20
23. К. Урологии	23	1+ 28	8	9	19
Всего:	607	17+ 591	151	317	439

	Число имеющих диплом	Число появившихся в 1963 году книг + сообщений	Число участвующих на зарубежных съездах командировках	Число научных тем исследования в 1963 году	Число прочитанных на съездах докладов
<i>Стоматологический факультет:</i>					
1. Клиника стоматологической хирургии	26	3+ 20	4	17	23
2. Клиника консервирующей стоматологии	28	— 4	—	10	2
3. Клиника зубопротезирования . . .	22	— 25	2	15	2
4. Клиника детской стоматологии и регуляции зубов	13	— 6	—	12	7
Всего:	89	3+ 55	6	54	34

	Число имеющих диплом	Число появившихся в 1963 году книг + сообщений	Число участвующих на зарубежных съездах командировках	Число научных исследований в 1963 году	Число прочитанных на съездах докладов
<i>Фармацевтический факультет:</i>					
1. И. Фармацевтики	16	- 3	2	7	5
2. И. лекарственных растений	7	1+ 9	1	5	8
3. И. Фармацевтической химии	15	1+ 10	1	9	6
4. И. Органической химии	8	- 3	7	7	2
Всего:	46	2+ 25	5	28	21
Всего в Университете:	981	35+ 971	251	534	706

SUMMARY

The Theoretical Institutes and Departments of the Budapest Medical University Central Chairs and Institutions

Chair of Marxism-Leninism (IX., Högyes Endre u. 5—7.)

Leader: László Mész, university lecturer

Foreign Language Chair (IX., Högyes Endre u. 5—7.)

Leader: Dr. János Takács

Chair of Physical Training (VIII., Üllői út 26.)

Leader: Dr. Pál Farkas, sportsmaster

Institute for Health Control (VIII., Üllői út 22.)

Leader: Dr. Vilmos Molnár, university lecturer

Dispensary (IX., Högyes Endre u. 7.)

Leader: Dr. Zoltán Csipke, university lecturer

Library (VIII., Üllői út 26.)

Leader: Dr. Endre Réti

Chairs of the Medical Faculty

Institute for Medical Physics (VIII., Puskin u. 9.)

Leader: Professor Imre Tarján

Institute for Medical Chemistry (VIII., Puskin u. 9.)

Leader: Professor F. Bruno Straub

Institute for Anatomy (IX., Tűzoltó u. 58.)

Leader: Professor János Szentágothai

Institute for Histology and Embryology (IX., Tűzoltó u. 58.)

Leader: Professor Imre Törő

Institute for Physiology (VIII., Puskin u. 9.)

Leader: Professor Péter Bálint

Institute for Biochemistry (VIII., Puskin u. 9.)

Leader: Professor Vilma Herman (Mrs. Székessy)

1st Institute for Pathological Anatomy and Experimental Cancer Research
(VIII., Üllői út 26.)

Leader: Professor József Baló

2nd Institute for Pathological Anatomy (IX., Üllői út 93.)

Leader: Professor László Haranghy

Institute for Pathophysiology (IX., Hógyes Endre u. 9.)

Leader: Professor József Sós

Institute for Microbiology (IX., Hógyes Endre u. 9.)

Leader: Professor Zoltán Alföldy

Institute for Pharmacology (VIII., Üllői út 26.)

Leader: Professor József Knoll

Institute for Surgical Anatomy and Experimental Surgery (IX., Tűzoltó u. 58.)

Leader: Professor Dénes Nagy

Institute for Forensic Medicine (IX., Üllői út 93.)

Leader: Professor Sándor Ökrös

Institute for Public Health (VIII., Mária u. 40.)

Assigned leader: Dr. István Vedres

Institute for the Organization of Health Service (IX., Gyáli út 2—4.)

Leader: Professor István Simonovits

1st Department of Internal Medicine (VIII., Korányi S. u. 2/a.)

Assigned leader: Dr. István Holló

2nd Department of Internal Medicine (VIII., Szentkirályi u. 46.)

Leader: Professor Pál Gömöri

3rd Department of Internal Medicine (VIII., Mező Imre út 1.)

Leader: Professor Sándor Gerő

4th Department of Internal Medicine (IX., Nagyvárad tér 1.)

Leader: Professor György Gottsegen

1st Department of Surgery (VIII., Üllői út 78.)

Leader: Professor Pál Rubányi

2nd Department of Surgery (VIII., Baross u. 23—25.)

Leader: Professor Endre Mester

3rd Department of Surgery (IX., Nagyvárad tér 1.)

Leader: Professor János Stefanics

4th Department of Surgery (XII., Városmajor u. 68.)

Leader: Professor József Kudász

1st Department for Paediatrics (VIII., Bókay János u. 53—54.)

Leader: Professor Pál Gegesi Kiss

2nd Department for Paediatrics (IX., Tűzoltó u. 7—9.)

Leader: Professor Géza Petényi

1st Department for Obstetrics and Gynaecology (VIII., Baross u. 27.)

Leader: Professor Béla Horn

2nd Department for Obstetrics and Gynaecology (VIII., Üllői út 78/a.)

Leader: Professor Imre Zoltán

Experimental Research Laboratory of the Clinics (VIII., Üllői út 78/a.)

Professor in Charge: Professor Imre Zoltán

Leader: Dr. Arisztid Kovách, university lecturer

1st Department for Ophthalmology (VIII., Illés u. 15.)

Leader: Professor Magda Radnót

2nd Department for Ophthalmology (VIII., Mária u. 39.)

Leader: Professor Tibor Nónay

Department for Psychiatry (VIII., Balassa u. 6.)

Leader: Professor Gyula Nyirő

Department for Neurology (VIII., Balassa u. 6. and II., Nyéki út 4.)

Leader: Professor Béla Horányi

Department for Dermatology and Venereal Diseases (VIII., Mária u. 41.)

Leader: Professor Ferenc Földvári

Department for Oto-, Rhino- and Laryngology (VIII., Szigony u. 36.)

Leader: Professor Gyula Varga

Department for Phthisiatry (XII., Diósárok u. 1.)

Leader: Professor Gusztáv Miskovits

Department for Radiology (VIII., Üllői út 78/a.)

Leader: Professor Zoltán Zsebők

Department for Orthopaedy (XI., Karolina út 27.)

Leader: Professor Andor Glauber

Department for Urology (VIII., Üllői út 78/b.)

Leader: Professor Antal Babics

Chairs of the Dental Faculty

Department of Surgery (VIII., Mária u. 52.)

Leader: Professor Károly Balogh

Department of Operative Dentistry (VIII., Mikszáth Kálmán tér 6.)

Assigned leader: Dr. Sándor Boros, university lecturer

Department of Prosthetic Dentistry (VIII., Mikszáth Kálmán tér 6.)

Leader: Professor László Molnár

Department of Paedodontia and Orthodontia (VIII., Mikszáth Kálmán tér 5. and VIII., Mária u. 52.)

Leader: Professor István Varga

Chairs of the Pharmaceutical Faculty

Institute for Pharmaceutics (IX., Högyes Endre u. 7.)

Leader: Professor Egon Pandula

Institute for Pharmacognosy (VIII., Üllői út 26.)

Leader: Professor János Halmai

Institute for Pharmaceutical Chemistry (VIII., Puskin u. 11—13.)

Leader: Professor Antal Végh

Institute for Organic Chemistry (IX., Högyes Endre u. 7.)

Leader: Professor Ottó Clauder

1962/63. tanévvel nyugállományba távozott professzoraink



Dr. Issekutz Béla

egyetemi tanár, v. tudományos rektorhelyettes, akadémikus, Kossuth-díjas. A Magyar Népköztársaság Arany Érdemrend V. fokozat és a Munka Érdemrend kétszeres kitüntetettje, Semmelweis Emlékérem tulajdonosa.




Dr. Ratkóczy Nándor

egyetemi tanár, az orvostudományok doktora, Kiváló Orvos, a Felsőoktatás Kiváló Dolgozója, a Munka Érdemrend kitüntetések tulajdonosa



Dr. med. et pharm. Mozsonyi Sándor

egyetemi tanár, a gyógyszerészeti tudományok kandidátusa, a Munka Érdemrend kétszeres tulajdonosa, Kiváló Gyógyszerész



A BUDAPESTI ORVOSTUDOMÁNYI EGYETEM TANÁCSA



Dr. Sós József
tudományos rektor-
helyettes



Dr. Törő Imre
rektor



Dr. Radnót Magda
oktatási rektorhelyettes



Dr. Tarján Imre
dékán



Dr. Bogina Elemér
gazdasági rektorhelyettes



Dr. Balogh Károly
dékán




Dr. Bartha Ferenc
a Pártbizottság titkára



Dr. Végh Antal
dékán




Ruff Mihály
a KISZ szervezet titkára






Dr. Issekutz Béla Kossuth-díjas ny. egyetemi tanár:
„Gyógyszerkutatásaink újabb eredményei” címmel 1962. nov. 23-án
Semmelweis Ignác emlékelőadást tart



Dr. Mária Pickford az Edinburgh-i Egyetem Élettani Intézetének docense.
Egyetemünkön 1963. máj. 24-én tartott „The influence of antidiuretic
and oxytocic hormones on the kidney” c. előadása közben.



Dr. Babics Antal Kossuth-díjas egyetemi tanár 1963. máj. 24-én tartott előadása:
A dialízis jelentősége az urológiában.






A Budapesti Orvostudományi Egyetem 1962/63. évi tanévnyitó nyilvános rendkívüli tanácsulése. (1962. szept. 8.)



Nyilvános rendkívüli tanácsulás.
Jubileumi díszoklevelek átadása, orvos—fogorvos avatás. (1962. szept. 28.)



Nyilvános rendkívüli tanácsulás.
Jubileumi díszoklevelek átadása, gyógyszerész doktorrá avatás
és gyógyszerész oklevelek átadása. (1963. febr. 16.)



REVIEW OF THE EVENTS OF THE ACADEMIC YEAR
1962—63 ON THE BASIS OF THE RECTOR'S REPORT

Of the leading instructors of our university Professor Endre Hedri, the head of the Surgical Clinic No. 1, died in the course of the school year.

The following professors were newly appointed to fill in vacancies due to retirement: Professor János Szentágothai, Academician, as head of the Department of Anatomy; Professor Gusztáv Miskovits as head of the Phthisiatrical Clinic; Professor Zoltán Zsebők as head of the Radiology Clinic. Two members of our teaching staff were appointed as professors at the Medical University of Szeged: Ferenc Balogh as head of the Urological Clinic, and György Kiszely as director of the Institute of Biology.

The teaching staff of our University includes 997 members. Of these 48 are professors, 103 docents (associate professor), 844 adjuncts and assistant lecturers (readers and lecturers). Members of the Hungarian Academy of Sciences number 11, Kossuth Prize holders 17, Doctors of Sciences 22, Candidates 77.

In the year 1963 our University's teaching personnel was increased by 47, extension of other personnel amounted to 182 persons.

In the year 1962—63 our University afforded instruction to 3741 students. The number of students by faculties: 2419 Hungarian students, 137 German students (of which 119 were in the II. year and 18 in the IV.), 40 students of different nationalities attended the Faculty of General Medicine; 728 Hungarian and 2 foreign students attended the Faculty of Dentistry; 594 Hungarian and 1 foreign students attended the Faculty of Pharmaceutics.

The research work of our teaching staff is expanding from year to year. The work done within a year is best reflected by the number of lectures and conferences, as the publications (papers and books) are the results of the previous years. The share of our University in the total of lectures delivered on medical subjects in our country is 35.6 per cent, the share of the four medical universities taken together is 56.8 per cent. The data at our disposal show that out of the total volume of research in this field, our University has done more than one third. Members of our teaching and research staff held 813 lectures at congresses, conferences, meetings and other scientific sessions within a year.

That means that one lecture falls to almost every member of our teaching and research staff. The number of papers published in this year is 1087, which is just a little more than the number of persons on our teaching staff. In addition 59 textbooks or chapters in textbooks were written by our research workers. These numbers testify to the intensity of scientific life at our University.

In the year 1962—63 teachers and research workers continued to show a lively interest in congresses, conferences and study trips abroad. 278 members of our teaching staff participated in or attended congresses, conferences and study trips.

Within the framework of cultural and health-organisational agreements, but also outside this frame, several foreign professors and researchers visited our university. Visitors came from the Soviet Union, the United States of America, Great Britain, Czechoslovakia, France, United Arab Republic.

Cuba, Indonesia, Bulgaria and from several other countries. Some of them delivered lectures at our University.

Students who work in the Research Societies of our university are the promise of future research work. In the year 1962—63 956 students did research in 30 departments. Research Societies were run by all the theoretical departments and in addition, such societies were tentatively organized at some of the clinics, for the first time in this year. The clinics concerned declared that the results of this new arrangement are favourable. It was found that work conducted over two or three years in such a research society enables students to get a good experience in propedeutics, on which they may base their research later.

The problem of colleges for the accommodation of students, and students' homes is of great importance for our students. In this last year only 736 students could be accommodated in colleges. This number covers about 20 per cent of the students. We are well aware that this rate is rather low. We have been trying to improve things in this field for years. For this reason a new college, to accommodate 400 students, is being built in Rezső Place.

The sum spent on social aid and scholarships amounted to over 12 million. The help given by the state is twofold: social support and scholarship. Their granting is dependent on socio-economic conditions on one hand, and results of examinations on the other. The forms of social support are: accommodation in students' homes, catering at reduced price, financial aid.

Applicants for admission to our university numbered 2104 this year. Admission was granted to 589 students (this number includes also those whose admission was granted by the Rector on making appeal to him). Their distribution over the three faculties is the following: 323 were admitted to the Faculty of General Medicine, 152 to the Faculty of Dentistry, and 114 to the Faculty of Pharmaceutics. In addition, the Ministry granted admission to 64 more students to the Faculty of General Medicine for this year, and enrolled 19 students for the year 1964—65; admitted 18 more students to the Faculty of Dentistry and 13 more to the Faculty of Pharmaceutics. As reflected by these figures, the interest for the medical career has not abated in our young people. Those who applied for admission were mostly top students of the secondary schools.

In September of this year 388 students will graduate in General Medicine, 110 of these will be given jobs in Budapest, the rest is going to be placed in different parts of the country where they will work in hospitals or outpatient clinics. At the Faculty of Dentistry 67 students will get their diplomas; the majority of these newly-graduated dentists will find work in the outpatient clinics of the country or at establishments for pedodontology. Placing of our pharmacists has been effected earlier, our 136 students to be graduated in February are doing their work in various pharmacies and definitive situations after graduating.

With its personnel of over 4 thousand, with its 3500 students and 48 Departments, with its teaching hospitals accommodating more than 3300 inpatients, our university is one of the greatest educational and therapeutical institutions of our country and also one of the largest budgetary body. In the year 1963 the budget amounts to over 200 million forints.

In September of last year a self-service canteen accommodating 600 persons was established in the building of our students' college in 25 Üllői Street. This, however, does not eliminate all the shortcomings in our catering for students.

Our difficulties in providing sporting facilities for students are well-known. This problem has been the concern of the University Council for some time. The National Sport Office responded to our plea favourably and placed the sport-fields in People's Park at our disposal, which will meet all our students' requirements. Unfortunately, gymnasia for indoor games could not be acquired so far.

In this year, the new wing of the Dermatology Clinic has been completed, after several years of building. Also the new lecture-hall belonging to this clinic and accommodating 200 students has been finished.

The increasing number of dentistry students presents new problems to the management of our University. The new pedodontology section with its 20 workplaces has brought some improvement in this field.

The steady development of science as well as the expansion of our National Health Service as a consequence of structural changes in our society necessitated the reform of medical education. Both theory and practice advanced considerably, which had to be taken into account by our curriculum. The great number of the students had also to be considered, which makes personal, man-to-man teaching almost impossible, however simple and advantageous that might be. This reform has been on our mind for several years. We should have liked the reformed curriculum to be quite up-to-date (and we do not give up the idea of achieving that), we had however, to realize that the new form of medical education can only be reached step by step. The reform accepted for the new year is only the first step. — The reform has provided us with a frame, our task in the new school-year is to fill this frame with meaningful matter.

The reform aims at producing good practising doctors. It realizes that the period of training cannot be lengthened.

It was in the last school year that the new curriculum for dentistry students was drawn up, in which the time of training has been cut down from 5 years to 4,5 years. This was necessitated by the fact that the national demand for dental care increased and training of dentists had to be accelerated accordingly. The drawing up of this new curriculum presented almost as many problems as the elaboration of the reformed programme for the general medical education.

The Faculty of Pharmaceutics has likewise started the elaboration of a new curriculum for the education of pharmacists. The decisive factor in this respect is the huge advance of the drug industry, which involved important changes in the character of the pharmacist's work. The faculty has to meet both; the demands of work in the pharmacies and those of research conducted in the laboratories of the factories.

RESEARCH WORK DONE AT OUR UNIVERSITY IN THE YEAR 1963

In the year 1963 35 books, or sections of books, 961 studies and 706 papers read at congresses were written at our University: 251 of our research and teaching staff attended congresses or went on study trips.

The departments and clinics of our University were working on 534 themes. The number of themes in the previous year was 556. The decrease is insignificant, although authorities concerned prescribed a reduction in the number of theses for the sake of concentration in research, and the departments were instructed accordingly. There is a fairly strong resistance against concentration. However only the administration involved in keeping the records of more than 500 themes is rather cumbersome, and the respective merits of these studies are difficult to survey. If the number of themes were reduced to half of this number, the results would be more distinct.

Important changes in organisation took place during the year. This, however, did not affect research, because the reorganisation had no bearing on the scope of support for research.

Funds allotted to research work were larger than in the previous year. Our university was allotted a sum of 8 873 000 Ft for research, of which 8 464 000 Ft was actually utilized. These outlays included also acquisition of appliances in this year.

Some data concerning holders of scientific degrees at our university:

The number of physicians who acquired the grade of Doctor of the Medical Sciences and those who are corresponding and regular members of the Academy of Sciences is 74 in our country. Of these 23 are on the staff of the Budapest University of Medicine, 26 are working in various institutes in the capital and 25 in the country. Thus those belonging to the university make up one third. Out of the 412 physicians who have got the grade of „Candidate” only 68 are working at this university, i. e. 16 per cent. This relatively low figure is due to the fact that after acquiring this degree, a great number of doctors find employment outside our university. At the time of their graduating another 16 per cent of the candidates belonged to our university, thus bringing up the share to almost 32 per cent. This means that a substantial part of our younger research workers start their career at our university, and then proceed to other establishments, which we consider a healthy trend.

If we consider that our University's share in the national research work in the field of medicine (in numbers of congress papers and articles published) amounts to 35 per cent, while only 19 percent of all graduate physicians work on our staff, we may infer that the activity of those working with us is rather important, being a good deal above average.

DATA CONCERNING RESEARCH WORK DONE AT THE BUDAPEST UNIVERSITY OF
MEDICINE IN THE YEAR 1963

	Number of Graduates	Books and Studies Published in 1963	Number of Persons on Study Tours and Congresses	Number of Research Themes in 1963	Number of Papers Read at Congresses
FACULTY OF GENERAL MEDICINE INSTITUTES					
1. Medical Physics	15	— 20	9	6	13
2. Medical Chemistry	16	1 + 9	3	7	16
3. Anatomy	18	3 + 15	7	17	8
4. Histology and Embryology	27	— 19	11	9	9
5. Physiology	16	2 + 16	10	8	19
6. Biochemistry	12	— 2	2	11	4
7. Pathology No 1	20	— 23	4	7	28
8. Pathology No 2	20	2 + 46	12	14	31
9. Pathophysiology	16	1 + 79	10	5	44
10. Bacteriology	15	1 + 19	2	8	4
11. Pharmacology	14	2 + 15	9	6	7
12. Surgical Anatomy	12	— 2	2	5	—
13. Forensic Medicine	17	— 18	4	9	18
14. Organisation of Public Health	8	1 + 10	3	11	10
15. Hygienics	13	— 7	1	12	1
Total	239	13 + 300	89	135	212

	Number of Graduates	Books and Studies Published in 1963	Number of Persons on Study Tours and Congresses	Number of Research Themes in 1963	Number of Papers Read at Congresses
CLINICS					
1. Internal Medicine No 1	35	— 28	3	5	28
2. Internal Medicine No 2	39	— 52	20	13	—
3. Internal Medicine No 3	35	2 + 26	8	17	19
4. Internal Medicine No 4	8	— 18	3	8	13
5. Surgery No 1	36	— 28	6	20	18
6. Surgery No 2	34	— 58	10	24	20
7. Surgery No 3	14	— 14	2	12	7
8. Surgery No 4	29	1 + 26	9	16	34
9. Pediatrics No 1	46	4 + 36	16	32	43
10. Pediatrics No 2	41	— 16	3	11	3
11. Obstetrics and Gynecology No 1 ..	30	— 37	4	23	32
12. Obstetrics and Gynecology No 2 ..	31	3 + 21	3	13	16
13. Experimental Research Laboratory	11	1 + 27	4	12	9
14. Ophthalmology No 1	33	2 + 26	6	18	32
15. Ophthalmology No 2	25	— 26	9	15	25
16. Psychiatry	21	— 16	12	10	29
17. Neurology	23	— 30	4	14	19
18. Dermatology	18	— 8	8	15	7
19. Oto-Rhino-Laryngology	16	— 12	1	8	23
20. Phthisiatry	19	3 + 29	6	4	20
21. Radiology	12	— 10	2	10	3
22. Orthopaedy	28	— 19	4	8	20
23. Urology	23	1 + 28	8	9	19
Total	607	17 + 591	151	317	439

	Number of Graduates	Books and Studies Published in 1963	Number of Persons on Study Tours and Congresses	Number of Research Themes in 1963	Number of Papers Read at Congresses
FACULTY OF DENTISTRY CLINICS					
1. Oral Surgery	26	3 + 20	4	17	23
2. Conservative Dentistry	28	- 4	-	10	2
3. Restorative Dentistry	22	- 25	2	15	2
4. Pedodontology	13	- 6	-	12	7
Total	89	3 + 55	6	54	34
FACULTY OF PHARMACEUTICS INSTITUTES					
1. Pharmaceutics	16	- 3	2	7	5
2. Pharmacognosy	7	1 + 9	1	5	8
3. Pharmaceutical Chemistry	15	1 + 10	1	9	6
4. Pharmaceutical Organic Chemistry .	8	- 3	1	7	2
Total	46	2 + 25	5	28	21
Total of University	981	35 + 971	251	534	706

Oktatók—kutatók névmutatója

A

Abád Józsefné 71, 230, 241
 Ackermann Alajos 218, 221
 Ács Tamás 54, 57, 89
 Ádám György 57, 61, 77, 91, 92, 93, 244
 Ádám Marcell 153
 Adler Tibor 103
 Ágfalvi Róza 159
 Ágoston János 170, 171, 172
 Albert Karola 132
 Alföldy Zoltán 56, 61, 74, 111, 112, 247, 264, 273
 Allerám Rezső 197
 Ambrózy György 192, 193
 Anderlik Piroska 112, 113
 Angyal János 196
 Annau Ella 182
 Annau Magda 192
 Antal János 192, 193
 Antalóczy Zoltán 131
 Antmann István 199
 Antoni Ferenc 182, 183
 Aradi Lajos 233
 Aranyos Katalin 124
 Armentano Lajosné 153, 156
 Aros Béla 48, 89, 214, 217
 Árvay Attila 52, 140
 Aszódi Károly 98, 202, 205
 Auber László 59, 236
 Avar Zoltán 174, 176

B

Babai János 224
 Babics Antal 49, 52, 56, 74, 206, 208, 210, 265, 274

Bábiczy Gergelyné 54, 60
 Bach Imre 107, 109
 Bajtai Attila 97, 98
 Bakay Endre 203, 205
 Bakonyi Z. 200
 Balázs András 57, 101, 102, 104
 Balázs Erzsébet 186, 187
 Balázs Ferenc 135, 138
 Balázs R. 115
 Balácsi Imre 136, 137, 138
 Bálint Péter 56, 74, 91, 93, 94, 214, 217, 264, 272
 Balla Zoltán 222
 Baló József 59, 74, 75, 96, 98, 99, 100, 214, 217, 264, 272
 Baló Józsefné Banga Ilona 97, 98, 99, 100
 Balogh Ferenc 8, 48, 54, 206, 208, 209, 210, 244
 Balogh Gyöngyi 218
 Balogh István 170
 Balogh Károly 49, 53, 58, 74, 214, 216, 218, 219, 220, 221, 266, 274
 Balogh Magda 225
 Bánki Ferenc 152, 153
 Bánó Tibor 233
 Bánóczy Jolán 218, 220
 Bános Zsuzsanna 112, 113
 Barabás Csaba 203, 205
 Barabás Csabáné 147, 150, 151
 Barankay Bertalan 147
 Baranyai Elemér 207, 208, 209
 Baranyai László 149
 Barcza Dezső 143
 Bárdos Vilmos 147, 149, 151
 Bárdosi Zoltán 152, 153
 Barek Istvánné 89
 Barna László 59, 143

- Bársony István 203
 Barta Lajos 159, 161, 163, 164, 166
 Bartha Ferenc 18, 53, 54, 59, 139
 Bartha Lajos 140
 Bartha Miklós 218, 220
 Bartos M. Valéria 189
 Báry Lujza 135, 136
 Batka György 218
 Bédi Judit 8
 Bedő E. 108
 Bekény György 126, 192, 193, 194
 Békés György 174, 176
 Béky József 215, 216, 218, 220
 Bellus Erzsébet 117
 Bencze Béla 159, 162, 163, 164
 Bendenritter Ferenc 182
 Bender György 203
 Beney László 82, 83
 Benke Bálint 192, 194
 Benyhe Kálmán 238
 Benyó Imre 147, 149, 150
 Berde B. 109
 Beregi Edit 102, 163
 Berentey György 147, 150
 Berényi Béla 214, 216, 218, 220, 221
 Berényi Mihály 207, 238
 Béres Károly 222
 Bereti István 199
 Berkes László 79, 81
 Berkics Mihályné 72
 Bernád Irén 89, 91
 Bertényi Anna 186
 Bertha Ilona 147
 Bertók L. 106
 Bertsch Mária 71
 Besznyák István 154, 156, 157
 Betkó János 186
 Bielawski János 60, 201
 Bierbauer József 89
 Bihari-Varga Magda 135, 136, 137
 Bikich György 136
 Biró István 130
 Biró Istvánné 130
 Biró János 50, 52, 207, 208
 Biró Tibor 203
 Biró Zsuzsanna 178
 Bisztray Dénesné 72
 Blázy Árpád 72
 Bodánszky Hedvig 167
 Bódis I. 165
 Bodnár János 174, 177
 Bodoky Márta 89, 90
 Bodor Elek 154
 Bodrogi György 140, 141
 Boga Bálint 8, 49
 Bogina Elemér 53, 58, 241
 Bognár Ilona 167
 Bogsch Albert 128, 132
 Bohár Anna 186, 187, 188
 Bolányi Imre 73
 Bolner Géza 203
 Bóna Katalin 222
 Boros Sándor 214, 216, 221, 266, 274
 Boross Éva 222
 Borzsák Jenő 71
 Botár György 143
 Bottyán Etelka 195
 Bozóky L. 188
 Bozsik György 51, 59, 164, 192, 193, 194
 Bögi Júlia 186
 Bőjthe Gáborné Horváth Klára 238
 Bölcs Béla 231
 Bölcs Sándor 182, 184
 Böröcz Lajos 52, 167, 169
 Böszörményi Ernő 129, 132, 133, 134
 Branovics László 147
 Brantner Antal 236, 237
 Bretán Miklós 134, 136
 Brunecker Györgyi 189, 191
 Budavári István 106
 Budvári Róbert 118
 Budvári Róbertné Bárányi Zsuzsa 236, 237
 Bujalka Rezső 103
 Burg Miklós 101, 102, 104
 Buzási György 129
 Büki Béla 123, 127, 167, 169

C

- Chatel Rudolf 91
 Clauder Ottó 56, 230, 231, 238, 266, 274
 Csaba György 61, 89, 90, 244
 Csákány György 139, 140
 Csalay László 105, 107, 109, 110, 111
 Csanády György 86
 Csányi Vilmos 82, 83
 Csapó Éva 235

Csapó György 139, 140
Csapody István 186, 187
Csata Sándor 52, 207, 208, 209, 210
Csató László 219
Csató Zsuzsanna 57, 203
Cseh G. 150
Cselikovics Franciska 192
Csellár Mihály 207
Csengődy József 152, 153
Csépli József 174
Cser Imre 203, 205
Cserba Ida 112
Cserba László 121, 122
Cserháti Endre 159, 161, 162, 163
Csermák László 59
Csernohorszky Vilmos 143, 145, 146
Csernus Alán 209
Cserveny Antal 171, 172
Csete Béla 156
Csiba Árpád 219, 220
Csillag István 103, 104
Csillag Miklós 174, 176
Csintalan L. 164
Csipke Zoltán 72, 230, 232, 264, 272
Cszimadia Ferenc 56, 59, 60, 63
Csobánczi Gyula 77, 121, 122
Csók Ilona 71
Csók Sándor 177
Csóka Rózsa 54, 112, 113
Csombó Károly 147, 150, 151
Csontai Ágoston 103, 207, 208
Csordás Teréz 170, 172
Csortnay Margit 139, 140
Csömör Sándor 54, 75, 170, 171, 172,
173
Csörögi Irén 225
Csötörtök László 102
Csukás Sándor 223
Csuri Júlia 85
Csuzi Sándor 82, 83
Csürös Éva 159, 164
Czerödy Sándorné 54, 60, 230
Czobor Ilona 167

D

Dalos György 174
Dalló János 114, 116
Dán Pál 112
Dániel Ferenc 151

Danka László 117, 118
Debreczeni Lóránd 138
Dékány Klára 167
Deme Mária 123
Demeczky Mihályné 129
Dénes Géza 82
Dénes M. 164
Désaknai Márton 195
Dési Illés 51, 105, 108, 109, 110, 111
Dévényi Imre 145
Dévényi Tibor 137
Diczendy Sarolta 135, 137
Dimitrov Athanáz 223, 224
Dóbiás György 136, 137
Dombay Margit 192, 193
Dombi Miklós 77
Domján Ottilia 159, 163
Domonkos Róbert 195, 196, 241
Donáth Tibor 62, 76, 84, 85, 86 87, 88,
214, 217
Dóra Lászlóné Horváth Klára 238
Dósa Rudolfné 48, 70
Döklen Anna 147
Dömötöri Jenő 170, 171, 172, 173
Drietomszky Jenő 189, 191
Drobni Sándor 143, 145, 146
Duba Jenő 97
Dubecz Sándor 152, 153
Duray Aladár 197, 198

E

Éberl András 218
Eckhardt Sándor 51, 193
Ecséri J. 115
Egedy Elemér 143
Egedy Sándor 129, 131
Egerházy Gizella 147
Egerváry Géza 219
Egler László 112, 113
Elkán György 159
Élő Györgyné 72
Englert Ervin 135
Erdélyi András 50, 178
Erdélyi Gábor 135, 136, 138
Erdélyi József 123
Erdélyi Mihály 146, 149, 151
Erdős Béla 201, 202
Erdős László 147, 149

Erdős Zoltán 159, 161
Erneszt Judit 174, 178
Erőss László 61, 73
Ertl Miklós 89

F

Fábián Tibor 55, 215, 223
Fáchet József 86, 146
Fajtha Ferenc 174, 176
Faller József 86, 116, 241
Faragó Anna 82
Farkas András 230, 231, 233
Farkas Elek 183
Farkas György 126
Farkas István 54, 60, 62, 76, 149, 152,
153, 215
Farkas László 57, 70, 76
Farkas Pál 71, 75, 215, 217, 241, 264,
272
Farkas Tamás 203
Fazekas Sándor 82
Fedák Sarolta 167
Fedina László 178, 181
Fehér Imréné 233
Fehér István 80
Fehér János 135, 136, 137, 151
Fehér László 99, 129, 134, 153
Fehér Lászlóné 174
Fehér Tibor 124, 125, 126, 127
Fehér Tibor 223
Fekete Ágnes 91, 93, 94
Fekete László 215, 217
Fenyő Egon 192, 193
Fenyvesi Tamás 129, 133
Ferenczy Iván 167
Ferenczy Judit 223
Ferenczy Károly 214, 216, 222
Ferenczy S. 199, 200
Fernbach József 203, 205
Fischer Antal 59, 128, 130, 131, 133
Fischer J. 86
Fischer Klára 76, 121
Flórián Ede 196
Fodor Ferenc 77, 119, 120, 122
Fogel Mária 134, 136
Follmann Piroska 182, 184, 185
Fonóné Oberson Renée 167, 169
Fónyad Árpád 79
Fonyó Attila 50, 60, 177, 178, 181

Forgács Iván 91, 93, 94
Forgács Pál 197, 198
Fornádi Ferenc 49, 189, 190, 214, 217
Forrai György 167, 169
Forray Tiborné 231
Földes István 102, 200
Földes János 103, 123, 125, 126, 127,
128
Földes Pál 112, 113
Földes Vilmos 118
Földesy Klára 51, 123, 126, 127, 194
Földi Mihály 103, 104
Földvári Ferenc 49, 50, 74, 194, 196,
265, 274
Földvári Imre 58, 214, 216, 222, 223,
224
Földvári Péter 86
Frang Dezső 52, 207, 208, 209
Frank József 154
Fráter Rózsa 189, 191
Frenkl Róbert 106, 107, 109, 111, 241,
244
Frenyó Vilmos 208
Friedmann Ilona 167
Fritz Gusztáv 75, 114, 230, 232
Fülöp Éva 132, 195, 196
Füredi Erzsébet 101, 102, 104, 105, 165
Fürst Ferenc 207
Füsy Fridolin 147, 149, 150
Füzi Miklós 59, 60, 61, 75, 77, 111, 113,
214, 217
Füzi Miklósné Cserenyey Edit 120, 172

G

Gaal Ödön 82
Gábor György 57, 74, 75, 128, 130, 132,
133
Gábor István 117, 118
Gács János 50, 135
Gál Dénesné 72
Gál György 122
Galambos É. 115
Galgóczy J. 110, 196
Gáll János 182, 184, 185
Gallai Margit 192, 193
Gárdos György 82, 83, 84
Garzó Tamás 82
Gáti Lajos 233
Gáti Tibor 51, 105, 107, 109, 110, 111

Gázsó József 79, 80, 81
 Geck P. 187
 Gefferth Károly 159, 161, 164, 166
 Gegesi Kiss Pál 49, 50, 57, 74, 158, 162,
 164, 241, 265, 273
 Gelencsér F. 107, 109
 Gellért Albert 85
 Gerencsér György 117
 Gergely Éva 223
 Gergely Imre 120, 170, 171, 172, 173
 Gergely János 135, 136, 137
 Gerlóczy Ferenc 74, 76, 158, 162, 163,
 164, 166, 244
 Gerő Sándor 57, 60, 75, 134, 136, 137,
 138, 265, 273
 Gesztes Lajosné Mazán Kamilla 238
 Gimes Béla 60, 201, 202
 Gimes Rezső 170, 171, 172, 173
 Glauber Andor 75, 77, 99, 203, 205,
 206, 266, 274
 Gláz Edit 129, 131, 133, 134
 Gláz Ervin 114, 115
 Goldschmidt Béla 167
 Gólián Béláné 79, 80,
 Gorác Gyula 101, 103, 104, 162, 163
 Goszleth Tibor 172
 Gottsegen György 49, 50, 54, 56, 59,
 75, 139, 140, 141, 142, 265, 273
 Gömöri Béla 197
 Gömöri Pál 50, 56, 59, 74, 85, 128, 131,
 132, 133, 265, 273
 Gömörý András 52, 154, 156, 157
 Görgényi Ákos 201
 Görgő Pál 147
 Götz György 223
 Gracza Péterné Lukács Mária 236, 237
 Gráf Ferenc 128, 131, 134
 Guba Ferenc 95, 96
 Gulyás János 147, 149, 150,
 Gurin József 203, 205, 241
 Gyárfás Iván 139, 140, 141
 Gyarmathy Ferenc 156
 Gyarmati István 112
 Gyenes Géza 97
 Gyenge Kálmán 106, 107, 109
 Gyenge Zoltánné 54, 57, 62, 70, 231
 Gyertyánffy Géza 134
 Gyetvai Gy. 110
 Györe Istvánné 70
 Györffy István 186, 187, 188

György Izabella 225
 Györgyi Gézáné 79, 80, 81
 Györgyi Sándor 79, 80, 81

H

Haás Márton 167
 Haitz Géza 189
 Hajdi Gy. 164
 Hajós Endre 207
 Halász Tamás 129
 Halmai János 58, 230, 231, 234, 235,
 236, 266, 274
 Halmai Zsuzsa 101, 103
 Hamvasi György 207, 208
 Hamza Dezső 201
 Han To Vu 107
 Hankovszky Mária 139
 Haranghy László 50, 56, 74, 75, 100,
 102, 105, 164, 264, 272
 Harkányi István 153, 155, 156, 157
 Harmath József 178
 Harmos György 105, 107, 110, 196
 Harsányi László 77, 118, 119
 Hársing László 49, 75, 91, 92, 93, 94,
 230, 232
 Harza Tibor 8, 49, 91, 94
 Hasznos Tivadar 51, 141, 192, 193
 Haynal Imre 131
 Hedri Endre 7, 46, 74, 142, 164
 Hegedüs Jolán 182, 184
 Hegyessy Gy. K. 187
 Hégyi József 170
 Hegyvári Csaba 106, 107
 Hercegh Béla 222
 Hercska Veronika 223, 224
 Herendy Edit 72
 Hermann Róbert 51, 123, 125, 126, 127,
 128, 194
 Hervei Sarolta 167, 169
 Hidasi Gyula 225, 226
 Hideg J. 109
 Hittner Imre 159, 161, 164
 Hódosi Rezső 159, 162
 Hoffmann Artur 123, 127
 Holló István 61, 123, 125, 126, 127, 265,
 273
 Holló József 222
 Honti Géza 186, 187, 188

Horányi Béla 50, 51, 56, 74, 75, 191,
193, 194, 265, 274
Horányi János 146, 149, 150, 152, 214,
217
Horay Gusztáv 74
Hordós Alajos 199, 200
Horn Béla 50, 60, 74, 76, 170, 171, 265,
273
Horn Zoltán 86, 87
Hortobágyi Béla 170
Horváth Cecília 89, 90
Horváth Ferenc 203, 205
Horváth Imréné 58, 70
Horváth Józsefné 62
Horváth László 207, 210
Horváth Mária 135
Horváth S. 107
Hótay Kálmán 176
Högye Klára 174, 177
Hönig Mária 182, 184, 185
Hubatsek Mária 72
Hudomel József 186, 188
Hunka Rezső 170, 172
Hunka Rudolf 172
Husvéti Sándor 52, 154, 157
Huszár György 214, 215, 216, 223, 224
Huszár Ilona 189
Hutás Imre 198, 199, 200
Hüttl Tivadar 143, 145, 146
Hüttner István 101, 103, 104, 105

I

Ihász Mihály 58, 147, 149, 150
Iliev Ilia 190
Ilin Éva 159
Imre György 186, 187
Imrényi Tibor 71, 230
Incze Ferenc 145, 146
Inovay János 219, 220
Irányi Jenőné Znakovszky Klára 189,
190
Irtó István 156, 201
Iskum Miklós 51, 123, 126, 127, 128,
194
Issekutz Béla 49, 51
Issekutz Livia 114, 116
Istvánffy Mária 139, 140
Iván László 189, 191

Ivanovics Gy. 112
Iványi K. 162

J

Jahn Ede 222
Jakab Imre 129
Jakab Lajos 54, 135, 137, 139, 244
Jakab Tivadar 147, 149, 150, 151
Jánossy Tibor 62, 174, 176
Jegesi Leontin 76, 117
Jellinek Harry 58, 74, 101, 103, 104,
172, 209, 244
Jellinek Imre 123
Jeszenszky Gizella 72
Jókay Zoltán 71
Jónásch Béla 72
Joós Elemér 97
Josepovits Gyuláné 95
Juhász Ágnes 116
Juhász István 57, 129, 131, 244
Juhász Jenő 61, 76, 97, 98, 99, 100, 205
Juhász Jenőné 222
Juhász Miklós 86, 152, 153
Juhász Vilmos 143, 145
Juhász-Nagy Sándor 137, 138
Juhos Dezső 174, 177

K

Kaán Miklós 223
Kádár András 167
Kádár Anna 101, 103, 104
Kádár Ferenc 84
Kalabay László 147
Kalászy Ilona 116
Káldor Antal 115, 129, 131, 132, 134
Káldor István 57, 195, 196
Kállay Kálmán 129, 132, 133, 134
Kálmán Péter 139, 140, 141, 142
Kálmánfi János 85
Kamarás János 159, 164, 166
Kammerer László 135, 136, 139
Kamocsay Dezső 170
Kántor Elemér 147, 149, 152
Kapa Eszter 89, 90
Kaposvári Julia 120
Kappanyos Vince 54, 62, 70, 232, 244
Karácsonyi Sándor 143, 145, 146, 244

- Karády György 50, 147, 150, 151
 Karcsay Ilona 130
 Kardos Éva 167
 Kárpáti Endre 121, 122
 Kartal Judit 167
 Kassai Stefánia 159, 163, 164, 166
 Katona György 95, 96
 Katona Tibor 222
 Kecskeméti Valéria 114
 Kelemen Endre 108, 110
 Kelemen József 159
 Kelemen Judit 192
 Kelemen Károly 50, 61, 114, 115, 116
 Kelemen Károlyné 115
 Kelemen Sándor 54, 198, 200, 201
 Kelemen Vera 186
 Kelen Ilona 167
 Keller László 135, 136, 137, 138
 Keltay Pál 147
 Kemenes Ferenc 106
 Kemenes Ildikó 222
 Kemény Imre 216
 Kemény Pál 103, 163
 Kemény Tibor 106, 107, 110
 Kemény V. 165
 Kendelényi Ernő 143
 Kendrey Gábor 51, 97, 98, 99, 100
 Kenéz Béla 79, 129
 Kenyeres Imre 117, 118
 Kerekes Gizella 129, 131, 134
 Kerekes László 143, 145
 Kerényi Imre 149
 Kerényi J. 150
 Kerényi Tibor 101, 104, 105
 Kerepesi Mária 184, 185
 Keresztes László 121, 122
 Kéry Lajos 203
 Kertai Pál 110
 Kertész Piroska 236, 237
 Keserű Péter 233
 Keszler Katalin 182
 Keszler Pál 151
 Kesztyűs Lóránd 106
 Khin László 236, 237
 Király Ferenc 103, 174, 176, 177
 Király Ilona 61, 235
 Király Kálmán 57, 61, 73
 Kisdégi Magda 72
 Kisfaludy Sándor 123
 Kiss Anna 167
 Kiss Dezső 223, 224
 Kiss Éva 129, 131
 Kiss Ferenc 84, 85, 86, 88
 Kiss Gábor 192
 Kiss József 89, 99
 Kiss László 230, 232
 Kiss Róbert 85
 Kiss Sándor 167, 169
 Kiss Tamás 190
 Kistamás Benőné 70, 77
 Kis-Várday Gyula 154, 156
 Kiszél János 167, 170, 171
 Kiszely György 8, 48, 54, 61, 89, 214,
 217, 230, 232
 Kiszty Nóra 116
 Klein Magdolna 8, 49
 Klimes Károly 128
 Kneiszl F. 163, 164
 Knoll Berta 114, 115
 Knoll József 7, 48, 50, 56, 57, 113, 114,
 115, 116, 214, 217, 264, 273
 Kocsár László 135, 137, 138
 Kocsis Ferenc 129, 132
 Kocsis Magda 159, 164, 166
 Kohári Stefánia 222
 Kolos Edéné Pethes Edit 235
 Koltay Edit 178
 Komáromi István 126
 Komáromy László 184
 Komor Károly 176
 Koncz Imre 203, 205
 Kontor Elemér 167, 169
 Kónya Károly 222
 Kónya Zoltán 62, 170, 171
 Konyár Éva 101, 104
 Korchmáros Imre 186, 187, 188, 215,
 217
 Koref Oszkár 123, 125, 126, 127, 128
 Koritsánszky Dénes 72
 Koritsánszky Dénesné Ambrus Klára
 232, 233
 Kórody Mária 182
 Korona Árpád 192, 194
 Kós Rudolf 147, 149, 150, 151
 Koszta Erzsébet 222
 Kottász Sándor 85, 241
 Kovách Arisztid 178, 179, 181, 265, 273
 Kovács Ákos 92
 Kovács András 143, 174, 176, 177

Kovács Béla 233, 234
Kovács D. Géza 223, 224
Kovács Ferenc 197
Kovács Györgyné 203
Kovács József 139
Kovács Margit 97, 99
Kovács Vince 117
Kovács Zoltán 225, 226
Kovács Zoltán 101
Kozitschek Hedvig 167
König Tamás 95, 96
Környey Edit 189, 190
Köteles György 183
Kövér György 91, 92, 94
Kövér József 170, 172
Kövi József 97, 99
Kraft Franciska 192, 193
Krajsovsky József 79, 81
Kramer Miklós 82, 83
Krasznai István 103, 124, 125, 126, 127,
128
Kubinyi János 174, 177
Kudász József 52, 56, 74, 153, 155, 156,
157, 265, 273
Kukorelli Tibor 91, 93
Kulcsár Gergely 71
Kulcsár Gizella 112
Kunos István 153, 155, 156

L

Lábas Zoltán 197, 198
Ladányi József 197
Laffers Z. 187
Láncos Ferenc 159, 162, 164, 166
Láng István 147
Láng Sándor 189, 190, 191
Lange Nándor 52
Lantos Tibor 89
Lányi Miklós 198, 200, 201
László Gyula 152, 153
László Imre 197, 198
László Lajos 154, 164
Laszlovszky József 230, 232
Lauth János 154
Lázár Szilvia 195
Léder József 143, 145
Leéb György 159
Lehotzky K. 92
Lelkes Kornél 219, 220

Lelkes Miklós 120
Lénárt György 203, 205
Lencz László 52, 154, 156, 157
Lendvai Ferenc 70
Lengyel Anna 112
Lengyel Imre 123
Lengyel József 154
Lengyel Julia 48, 195, 196, 215, 217
Lengyel Mária 8, 49
Lengyel Sándor 174, 176, 177
Lenkei P. 163
Less Etelka 129
Leszler Antal 128, 131, 133
Letenyey Klára 159, 162
Li Bok Nam 106, 110
Liebermann Lucy 159, 162, 163, 165
Lipcsey Attila 95
Lipcsey Péter 238
Liptai Ervinné 70
Lipták József Tamás 178, 179
Littmann I. 169
Lónyai Tihamér 52, 140
Lóránt Imre 167, 169, 214, 217
Lovas Sarolta 71
Löblovics Iván 52, 156, 169
Ludány György 146, 150, 151
Ludván Sándor 156
Ludvig Irén 186, 188
Lukács Endréné Bányai Vera 236
Lukács V. Ferenc 159, 163
Lukács György 86
Lukács Margit 71

M

Machovich Raymund 82
Madarász Mária 135
Máday Lajos 120, 121, 122
Magasi Péter 207, 208, 209
Magda Katalin 61, 114, 115, 116
Magony József 190
Magyar Éva 97
Magyar Kálmán 58, 114, 115, 116, 246
Magyar Zsuzsa 127
Majláth György 159, 162, 165
Major Tamás 199, 200
Majorossy Kálmán 85, 89
Makay Attila 71
Maklár Lajosné 152, 153
Malik Teréz 159, 164, 166

Malonyai Béláné 62
Mályusz Miklós 91, 92, 94
Mányai Sándor 51, 82, 83
Márai Mária 222
Marczal Gabriella 235
Márk György 51, 123, 126, 127
Márk István 101, 103, 164, 176
Markos György 52, 154
Markscheid Dezső 68
Maros Gyuláné 72
Marosi Ildikó 222
Marosvári István 167
Márton István 126
Márton Kálmán 195, 196
Mártonné Pályi Anna 123
Martos Katalin 156
Massányi Lajos 203, 205
Masset Arlette 97, 99
Masszi József 195
Máthé Zoltán 123, 127
Matos Lajos 140
Mátrai Mária 79
Matura Mihályné 124
Mátyus József 167
Mécsek László 122
Medgyaszay Attila 182, 184, 185
Megyeri Zoltán 152
Megyesi Klára 103, 123, 125, 127
Ményhárt János 178, 181
Mester Endre 143, 149, 265, 273
Mész László 54, 57, 70, 75, 76, 215, 217,
244, 264, 272
Mészáros András 129
Mészáros Antal 129, 134
Mészáros Gyula 143
Mészáros Ilona 182
Mészáros István 91, 92, 93
Mészáros János 170
Mészöly István 152
Metzl János 209
Mezei Árnádné 71
Mezei P. 187
Mihóczy László 198, 200, 201
Mihók György 197
Mile Imre 82,
Miltényi Miklós 167, 169
Mincsev Mihály 147, 150
Mincsev Mihályné Ralcseva Mária 58,
236, 237
Miriszlay Ernő 167

Miskovits Gusztáv 7, 48, 198, 200, 201,
265, 274
Mitsányi Attila 178
Mituszova Ludmilla 135
Mold Katalin 89
Moldoványi Ilona 90
Molnár András 219
Molnár Árpád 173
Molnár Endre 60, 76, 120
Molnár Eszter 222
Molnár Ferenc 222
Molnár Gyula 135, 138
Molnár János 71, 147, 150
Molnár J. 162
Molnár Jenő 206, 208
Molnár Kálmán 186, 188
Molnár Károly 116, 153
Molnár Lajos 147, 151, 154
Molnár László 214, 215, 216, 222, 223,
224, 266, 274
Molnár Margit 147
Molnár Mária 159, 163, 164
Molnár Sándor 192
Molnár Vilmos 57, 71, 72, 77, 215, 217,
264, 272
Monos Emil 178
Móritz Pál 143
Morócz Károly 176
Moussong-Kovács Erzsébet 50, 189,
190, 191
Mozsonyi Sándor 49
Mund Eszter 96
Mundi Béla 143, 145
Munkácsi István 84
Muszlay József 225
Müller Miklós 61, 89, 90

N

Nádasi Antal 132, 133, 147, 151
Nádor V. 164
Nádrai Andor 167
Nagy András 92, 116
Nagy Dénes 74, 116, 117, 214, 217, 241,
265, 273
Nagy Ferenc 117
Nagy Ferenc 186, 187
Nagy Ferencné 71
Nagy Ilona 120

Nagy István Zoltán 89
Nagy János 59, 79, 80, 81, 230, 232
Nagy Júlia 51, 58, 124, 127, 128
Nagy Lajos 152, 153
T. Nagy Lajos 203
Nagy László 101, 103, 105, 125, 153,
173, 215, 216, 225
Nagy Piroska 199, 200
Nagy Sándorné 71
Nagy Tivadar 147
Nagy Zoltán 129, 131, 132, 136
Nagy Zoltán 129
NagyLucskay Sándor 120
Nász István 112, 113, 231, 232
Naszlady Attila 139, 140, 141, 179
Nécsei Pál 183, 184
Nékám Lajos 195, 196
Nemes Antal 54, 63
Nemesánszky László 85, 135
Nemeskéri János 118
Német János 170
Németh Eleonóra 159
Németh Ernő 68
Németh Ferenc 170, 172
Németh Gyula 152
Németh Jánosné 182
Németh Klára 97
Németh László 57, 61, 70, 231, 245, 246
Németh N. 162
Neubauer György 120, 170, 172
Nievel János 114, 115
Nitsche Hermin 219, 220
Nónay Tibor 74, 75, 76, 185, 265, 274
Novák E. 200
Novák István 235
Novotny Ágnes 236
Nyilasi János 136, 137
Nyiredy G. 199, 200
Nyirő Gyula 49, 74, 188, 190, 265, 274
Nyirő J. 149, 150
Nyirő László 174

O

Okos Gizella 139, 140, 142, 161
Oláh Imre 126, 192, 194
Olasz Júlia 189
Óó Erzsébet 71, 241
Opauszky Anna 186, 187
Orawetz Ottó 197, 198

Orbán Ernő 233
Orbán Imre 147
Orosz Ferenc 160
Orovecz Béla 231, 232
Ortwein Valéria 167
Óvári János 138
Ökrös Sándor 75, 76, 117, 118, 265, 273
Örökös Lajos 222
Östör Erika 139, 140

P

Paál Margit 170, 171, 172, 173
Padányi Alajos 154,
Pajor Rezső 59, 182, 183, 184, 185, 230
Pajor Rezsóné Wesselovszky Zsuzsanna
233
Pál Ferenc 62
Palásti Erzsébet 91
Palatkás Béla 73
Pálfalvi Mária 186
Palik Imre 58, 139, 246
Palkovits Miklós 85, 86, 87, 146
Pálos László Ádám 48, 56, 128, 131,
132, 133
Pálvölgyi Richárd 192, 194
Pályi Irén 89, 90
Pandula Egon 7, 48, 230, 231, 233, 234,
266, 274
Pápai Mária 95
Papp Gábor 160
Papp Gabriella 135
Papp László 223
Papp Mátyás 192, 193
Papp Miklós 103, 125, 126
Papp Miklósné Németh Éva 136, 147,
150, 151
Papp Ottó 231, 236
Papp Sándor 52, 154, 156
Papp Zoltán 118
Paraicz E. 162
Pataki János 69
Pataki Lenke 159, 165
Pataky Zsigmond 143, 145
Pauncz Lajos 129
Peisz Ida 121
Pék László 182, 184
Pekár Aranka 54, 58, 76, 116, 201
Pekáry Gergelyné 182

Péntáros Iván 154
 Pere Mária 154
 Pesthy István 60, 219
 Petényi Géza 50, 59, 74, 75, 166, 169,
 265, 273
 Péter Ágnes 51, 126, 127, 192, 193, 194
 Péter Judit 167
 Péter Viktor 219
 Peterdi János 67
 Petrányi Győző 145, 202,
 Petrucz Katalin 51, 219, 220
 Pfeifer Klára 114, 115, 116
 Pillis Iván 113, 167
 Pintér Endre 154, 156, 157
 Pintér Éva 182
 Pintér József 52, 203, 205
 Pintér József 103, 207, 208, 209
 Piroska Edit 124
 Pisztor Ferenc 189
 Pogátsa Gábor 129, 131, 132, 133, 134
 Poór Istvánné Németh Magdolna 233
 Popik Ervin 143
 Popper P. 162, 165
 Porgányi Mária 136
 Pósch Elek 106, 108, 110
 Potondi András 117, 118, 119
 Povázsay Éva 192
 Prém Géza 159
 Primász Péter 170, 172
 Pucsek József 106, 110, 111, 196
 Puskás Ernő 174, 176, 177, 179, 185

R

Rác István 233, 234
 Rác Pál 101
 Radnót Magda 49, 50, 53, 58, 74, 181,
 183, 184, 185, 265, 274
 Rados Imre 89
 Rajháthy Gyuláné 62
 Rákos György 167, 169
 Rákos László 174, 177
 Ránky László 153, 156
 Rappay Györgyné 89
 Ráthmann Jánosné 70
 Ratkóczy Nándor 49
 Rausch János 114, 115
 Rauss Károly 112
 Rechnitz Kurt 170, 172

Rédei Anna 108, 110
 Rédei Márta 167
 Réfi Zoltán 123, 126, 194
 Réfy Miklós 147
 Regöly-Mérei Gyula 101, 103
 Reichard József 159
 Reisenger György 203
 Remenár L. 162
 Rényi-Vámos Ferenc 52, 103, 206, 209,
 210
 Réthy István 186, 187, 188
 Réti Endre 61, 72, 73, 264, 272
 Rétsági György 135, 136, 137
 Rév Judit 51, 123, 126, 127, 128, 194
 Révész L. 162
 Rex-Kiss Béla 117, 118, 119
 Ribári Ottó 197, 198
 Richter D. 115
 Rigó János 105, 106, 107, 109, 110, 111,
 Rigó János 174
 Rohny Béláné 135
 Rókay Edit 159
 Rómhányi József 159
 Romics L. 135
 Romoda Tibor 139, 140, 141
 Rontó Györgyi 79, 80
 Rosdy Ernő 207, 208
 Rosmanith András 120
 Rosta János 159, 162, 163, 165, 166
 Róth Miklós 50, 153, 156
 Rózsa György 117
 Rózsa Imre 197
 Rozsnyai István 61
 Rozsnyai István 152
 Röhlich Pál 60, 89, 90
 Rubányi Pál 49, 56, 74, 75, 146, 149,
 265, 273
 Ruff Mihály 53, 54, 55, 70, 75
 Rupnik Pál 97
 Ruzinkó Barnabás 207
 Ruzsnyák István 49, 74, 123
 Ruzsa Péter 124

S

Sáfrán Antal 197
 Sági Tamás 176
 Salánki Ferenc 70, 77
 Sallay Kornélia 219

- Sárkány Sándor 230, 232
 Sarlós Pál 147, 150, 151
 Sármány Judit 186, 188
 Sárosy Béla 129, 134
 Sas Éva 71
 Satory Éva 114, 115, 116
 Scher A. 86, 87
 Schlegel Péter 71
 Schmidt Ilona 167
 Schmidt Károly 159, 164
 Schmidt R. 194
 Schöngut László 159, 163, 165
 Schranz Dénes 61, 215, 216, 218, 220
 Schulek Elemér 167
 Schuler Dezső 167, 169
 Schwanner M. 187
 Sebestyén Margit 135, 138
 Séllei Antal 195
 Sellyei Mihály 97, 99
 Selmeczi László 106, 107, 110, 111
 Selmeczi Valéria 233
 Selmeczi Ernő 176
 Serényi Pál 137
 Siegler János 51, 167, 169
 Siegler Jánosné 79, 81
 Siklós István 147
 Sillár Pál 203, 205
 Simek Zsófia 77, 121, 122
 Simon Béla 216
 Simon György 106, 107, 108, 109, 110, 111
 Simon György 159
 Simon Hedvig 159, 163
 Simonovits István 75, 121, 122, 265, 273
 Simonyi Gusztáv 126
 Simonyi János 129, 132, 133, 196
 Sipos József 99, 132,
 Siska Miklós 115, 238
 Sitkéry Iván 143, 145
 Skaloud Ferenc 215, 216, 218
 Skolnik Józsa 115, 129, 131, 132, 134
 Sijákó János 151
 Smekszer Mihály 110, 195, 196
 Soltész Lajos 154, 156, 157
 Solti Ferenc 51, 103, 123, 126, 127, 128, 182, 184, 193, 194
 Somfai Zs. 109, 110
 Somlyai Lajos 51, 123, 127, 128
 Sommer Zsuzsanna 60, 135
 Somogyi Barnabás 76, 116
 Somogyi Endre 49, 54, 75, 76, 117, 118, 190
 Somogyi György 8, 129, 132, 133
 Somogyi I. 107
 Somogyi Ildikó 233
 Somogyi Imréné Varga Jolán 235
 Somogyi János 50, 177, 178, 179, 181
 Somogyi Zsuzsa 135
 Sós József 49, 53, 56, 58, 74, 105, 106, 107, 108, 109, 110, 214, 217, 264, 273
 Sótonyi Péter 117
 Stark Ervin 54, 86, 146
 Staub Mária 82
 Steczek K. 127
 Stefanics Danica 186
 Stefanics János 61, 75, 149, 152, 153, 265, 273
 Steidler Ilse 123
 Steingaszner Olga 135
 Stekker Károly 143, 146
 Sternberg Alice 186, 187
 Steuer András 54, 55, 241
 Stipula Magda 192
 Straub F. Brunó 56, 57, 59, 74, 81, 83, 84, 214, 217, 264, 272
 Streibel Vilma 199, 200, 201
 Strobl György 182, 184, 185
 Stuber A. 198
 Sturcz József 91, 92, 93
 Suba Istvánné Westher Erzsébet 233
 Sugár Éva 159
 Sugár Krisztina 131, 133
 Sugár László 56, 215, 216, 218, 220, 221
 Suhanyeczky Anna 135
 Sujbert László 120
 Sujbert Pál 54, 60, 63, 241
 Svatos Antal 107

Sz

- Szabadkai Ferenc 62
 Szabados György 95
 Szabó Barnabás 236, 237
 Szabó Dezső 60, 97, 98
 Szabó György 127, 137
 Szabó György 182
 Szabó Ilona 95
 Szabó Imre 154, 156

Szabó József 159
 Szabó Judit 159, 162
 Szabó Judit 233
 Szabó László 199
 Szabó László 219
 Szabó László 238
 E. Szabó László 54, 143, 145
 Z. Szabó László 197, 198
 Szabó Margit 159
 Szabó Mária 82, 140
 Szabó Miklós 137
 Szabó Vilmos 85, 207
 Szabó Zoltán 56, 129, 131, 132, 133
 Szabó Zoltán 52, 85, 154, 156
 Szabó Zoltán 182, 185
 Szabó Zsuzsa 101, 105
 Szajkó Simon 71
 Szakkay Antal 120
 Szalay Elemér 85, 97, 99
 Szám István 139, 140, 142
 Szamosi Tamás 95
 Szandtner Pál 73
 Szántó András 201, 202
 Szántó János 167
 Szántó Katalin 52, 154, 156
 Szanyi László 174
 Szarvas Zoltán 55, 76, 174, 177, 247
 Szarvassy Imréné 89
 Szász Ernő 65
 Szász Gyöngyi 85
 Szász György 61, 236, 237, 246
 Szász Györgyné Zacsó Mária 236, 237
 Szatmári Éva 103, 123, 127
 Szeben Éva 70, 244
 Szécsény Andor 147, 150
 Szécsény György 135, 136, 137
 Szécsi Ferencné 143,
 Szegedy László 189, 190
 Szegi József 114, 115, 116
 Szegő Györgyné 71
 Székely Áron 159
 Székely József 91, 92, 93, 244
 Székely Judit 135
 Székely Lajos 130, 174, 176, 177
 Székely Mária 60, 82, 83
 Szeker János 103, 170, 172
 Székessy Vilmosné Hermann Vilma
 57, 74, 76, 95, 96, 214, 217, 264, 272
 Szele Róbert 85
 Szelényi I. 106, 107
 Szellő Balázné 72
 Szemenyei Klára 101, 102, 103, 105
 Szemerédi Gyula 172
 Szemesi Imre 50, 60, 174, 176
 Szénási József 70,
 Szénásy J. 162
 Szende Béla 97, 99
 Szendrői Mária 192
 Szendrői Zoltán 206, 208, 209, 210
 Szentágothai János 7, 48, 85, 86, 88,
 264, 272
 Szentirmay István 59, 66
 Szentiványi Mátyás 135, 137, 138, 139
 Szentner Júlia 97
 Szepesi Kálmán 8, 203
 Szepesy Angéla 231, 233, 234
 Széplaki Ferenc 135
 Szerelmi Antalné 244
 Szerémi Katalin 76, 120
 Szerencsés József 116
 Szeri Ilona 112, 113
 Szerjagova Olga 167
 Szijj Éva 203
 Szilágyi Dezső 135
 Szilágyi Géza 136
 Szilágyi Pál 203
 Szinay Gyula 103, 132, 136, 151, 172
 Szinnyai Miklós 170, 171, 172, 173
 Szirmai Imre 129
 Szirmák Ferenc 223, 224
 Szlamka István 124
 Szlepka Géza 170, 173
 Szobor Albert 189, 190, 191
 Szold Endre 207
 Szombati Sándor 167, 169
 Szőgyi Mária 79, 80
 Szőke Ágnes 223
 Szőke Antal 134, 215, 217
 Szőke J. 194
 Szőke Katalin 95
 Szőke László 159
 Szőnyi István 97
 Szóts István 147, 149, 150, 151, 152
 Szpirulisz Antoniszné 70
 Sztankay Csaba 143, 145
 Suchovszky Gyula 117, 118
 Szutrély Gyula 193
 Szűcs János 108, 124
 Szűcs Ottóné Császár Erzsébet 233, 234
 Szűcs Sándor 198

Szüle Péter 199, 200, 241
Szy Sándor 143

T

Takács Edit 182, 184
Takács János 57, 71, 74, 215, 217, 264, 272
Takács Lajos 129, 130, 131, 132, 133, 134
Takács László 189, 190
Takács Mihály 236, 237
Takácsy László 54, 60, 77, 117, 119
Takácsy-Nagy Lóránd 129, 131, 134
Tamás Gyula 79, 80, 230, 232
Tamásy Lenke 225
Tamássy Sándor 143
Tapfer Dezső 120
Tar Erzsébet 89
Taraba István 91, 92, 94
Tardos L. 92
Tari János 201
Tarján Imre 23, 53, 57, 58, 59, 74, 79, 80, 214, 217, 264, 272
Tarjánné Kardos Margit 60, 79
Tarján Jenő 71
Tarján R. 162
Tarjáni Sándor 233
Tárkányi Erzsébet 222,
Tarnóczi Tivadarné 91
Tarró Sándor 174
Tasnádi Ferenc 167
Temesvári Antal 52, 140
Fenner Klára 101, 105
Thurzó Rezső 103
Tihanyi József 170
Tolnay Lajos 117, 118, 119
Tomcsik Miklós 85
Tomka Imréné 91
Tóth Anna 222
Tóth Béla 132, 152
Tóth Dezsőné 70
Tóth Éva 107
Tóth Ferenc 170, 173
Tóth Géza 89
Tóth Gizella 167
Tóth József 52, 207, 209, 210
Tóth Károly 224
Tóth Kázmér 152
Tóth M. Gábor 143, 145

Tóth Margit 113, 186
Tóth Mária 159
Tóth Mihály 52, 207, 209
Tóth Miklós 82
Tóth Pál 54, 215, 216, 225, 244
Tóth Tamás 106, 107, 109, 110
Tömböl Teréz 84
Törő Imre 7, 24, 49, 51, 53, 57, 58, 74, 88, 89, 90, 264, 272
ifj. Törő Imre 89, 91
Török Eszter 139, 140
Török Éva 195
Török Ibolya 195
Török István 145, 202
Török László 89, 90, 104
Török Lászlóné 89
Treit Sándor 170, 171, 172
Trischler Mária 223
Trux Erzsébet 182
Tu Sűj-Haj 85
Turai László 159, 163
Turbók Eszter 154
Turchányi György 79, 80, 215
Turóczi Ferenc 174, 177

U

Udud Géza 62
Ugray Miklósné 160, 163, 164
Ujhelyi Sándor 79
Ujj Miklós 92, 93, 143
Undi Flóra 116
Ungváry György 85, 86
Urai László 129
Uskerth Imre 174

V

Vadász Zsuzsanna 182, 184
Vágás Endre 86
Vágfalvi I. 109
Vajda Dezső 134
Vajda János 85
Vajda Miklósné 129, 134
Vajda Pálné Benedek Vera 231, 233
Vajda Vera 132
Valkó Éva 182
Vallent Károly 86, 143, 146
Vályi Edit 219, 220

Vámos Imre 219
Vámosi Bertalan 137
Vándor Ervinné 159, 166
Váradi József 54, 235
Várday József 130
Várdi Pál 174
Varga Ervin 189, 191
Varga Gyula 74, 76, 197, 198, 214, 217,
265, 274
Varga István 56, 214, 216, 225, 266, 274
Varga István 129, 130, 131, 132, 133
Varga József 120, 170, 172
Varga Józsefné Balázs Mária 238
Varga Kálmán 174, 177
Varga Katalin 174, 176
Varga Lajos 189
Varga László 86, 132, 133, 140
Varga Margit 182, 184
Varga Pál 117
Varga Zoltán 198
Vargányi Márta 129
Vári Györgyné 70, 71
Varjasi Ferenc 170, 171, 172
Várnay György 201
Váry István 186, 187, 188
Vas György 154, 155, 156
Vasáros Mária 199, 200
Vastag Endre 199, 200
Vasvári Kálmán 152
Vatai Margit 176
Vathy István 197, 198
Vecsei (Weisz) Pál 165
Vedres István 48, 57, 76, 119, 120, 230,
232, 265, 273
Vedres Istvánné Tóth Márta 159, 163
Vég László 232
Végh Antal 49, 53, 59, 230, 236, 237,
238, 266, 274
Véghelyi Péter 159, 163, 165, 166
Véghelyi Péterné 160
Vély Margit 186, 187
Venetianer Pál 82, 83, 84
Vereckei István 77, 129
Veres Borbála 112
Veres János 97
Vértés Bódog 50, 195, 196
Vidéki Károly 199
Vigh Béla 89
Vigh Béláné 89
Vigh Imre 222


Világi Gyula 140, 141
Vilics Géza 120, 170
Villányi György 116
Vilmon Gyuláné 61, 73, 246
Vincze István 82, 177, 179
Virág Márta 182
Virág Sándor 135, 137, 139
Vizi E. Szilveszter 115
Vizkelety Gyula 147
Vizkelety Tibor 203, 205, 206
Vodnyánszky Lajos 95, 96
Vondra Nándor 159, 162, 165, 209
Voszka Rudolf 79, 80, 81
Vödrös Dániel 59, 144, 202
Vörös László 57, 61, 76, 121, 122, 244,
246

W

Wachtl István 143, 146
Wallner Emil 183, 184, 185
Walter János 222
Wessely János 140, 141
Wohlmuth G. 162

Z

Záborszky Béla 140, 141
Zádor László 206, 209
Zádory Ernő 123, 126, 193, 194
Zalai Károly 230, 231, 232
Zámbó Zoltán 97
Zangel Vera 195
Záray Ervin 215, 216, 221, 222
Zelles Tivadar 55, 106, 110
Zolnai Balázs 85, 86, 87, 88
Zolnay Emilia 199
Zoltán Imre 49, 50, 57, 59, 74, 173, 176,
177, 178, 265, 273
Zoltán Örs Tamás 126
Zombori Margit 101, 104
Zombory József 95, 96
Zulik Róbert 135, 136
Zsebők Zoltán 7, 48, 49, 58, 59, 62, 142,
144, 145, 201, 202, 266, 274
Zselyonka László 85
Zsolnai Béla 174, 177, 179





11300100072028

SE KK

64 117