

10 legfontosabb közlemény beállítása az MTMT-ben szerzői felületen

(Válogatott közlemények listájának létrehozásával)

1. lépés:

Az MTMT-be szerzőként belépve (<https://m2.mtmt.hu/>) a baloldali menüben (a Közlemény adattípust választva) megnyitjuk a Közleményeim opciót (dupla klikk)

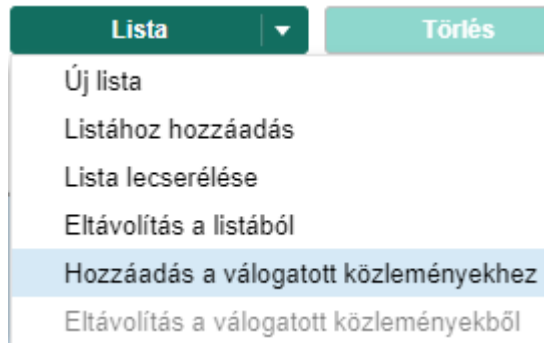
- érdeemes Új rendezésként beállítani (nem kötelező): Megjelenés éve (csökkenő), Első szerző (növekvő)

- a megjelenő publikációs listából egyenként vagy a Ctrl gomb nyomva tartásával mind a 10 közleményt jelöljük ki

The screenshot shows the MTMT author interface. The top navigation bar includes 'Magyar' language and 'MTMT2 szerver' status. The left sidebar contains navigation options like 'Közlemény', 'Szerző', and 'Intézmény'. The main content area displays a list of publications with columns for 'Kijelölés' (selection) and 'Rendezés' (sorting). The 'Rendezés' dropdown is set to 'Új rend.' (New order). The list shows five publications with details like title, journal, and DOI. The 'Kijelölés' column has checkboxes, and the 'Rendezés' column has dropdown menus for sorting by 'Megjelenés éve' and 'Első szerző'.

2. lépés:

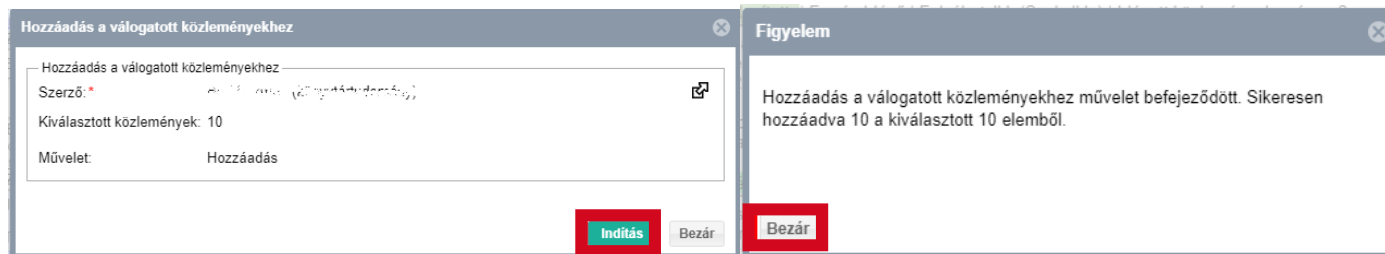
A Válogatott listára szánt közlemények kijelölése után a fenti menüsorban a Lista menüpontot lenyitva a Hozzáadás a válogatott közleményekhez opcióra kattintsunk



Ha közleményt szeretnénk eltávolítani a válogatott közlemények listáról, akkor az „Eltávolítás a válogatott közleményekből” opciót kell kiválasztani; ez az opció csak azoknál a tételeknél lehetséges, amelyek már rajta vannak a válogatott listán.

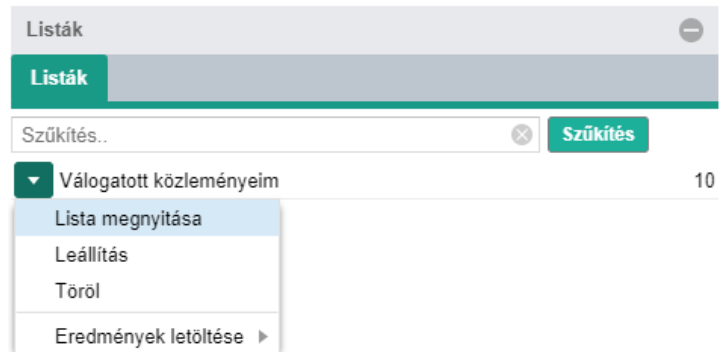
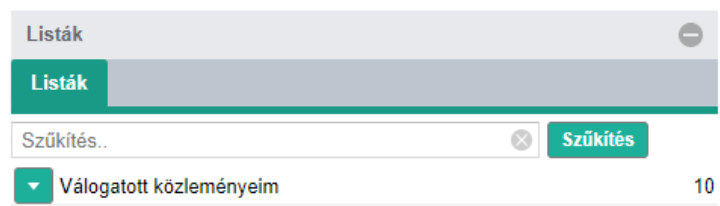

3. lépés:

Információs ablakok jelennek meg: először indítjuk a folyamatot, majd bezárjuk



4. lépés:

Térjünk vissza a baloldali menühöz, ahol a Listák opciót nyissuk ki (kattintás a pluszjelre): ha a 2. lépést sikeresen végrehajtottuk, akkor új listaként a Válogatott közleményeim (zárójelben a darabszámmal) listának kell megjelennie -- a lista megnyitható, letölthető stb.



5. lépés:

Nyissuk meg a 4. lépésben leírtak segítségével a Válogatott közleményeim listát, így ellenőrizhetjük, hogy valóban a kívánt 10 legfontosabb közleményt állítottuk be

The screenshot shows the MTMT2 server interface. The top navigation bar includes 'MTMT2 szerver', 'Rendszerüzetek (2)', 'Fórum (10197)', 'Üzeneteim (0)', 'Céduláim (0)', 'Saját adatok', and 'Kijelentkezés'. Below this is a toolbar with buttons for 'Nyilvánossá tesz', 'Új', 'Szerkeszt', 'Műveletek', 'Duplumok', 'Lista', 'Törölés', 'Verziók', 'Összes állapot', 'Import', 'Szerzők', 'Idézések', 'Letöltés', 'Visszaállít', and 'Cédulák'. A search bar is also present. The main content area displays a list of 7 selected articles, each with a title, journal name, and status. The left sidebar contains navigation options like 'Közlemény', 'Teendőim', 'Statistikák', and 'Keresések és sablonok'. The 'Keresések és sablonok' section is expanded, showing a list of search criteria with 'Válogatott közleményeim' selected and a count of 10.

Közlemény	Idézőkapcsolat
Szerző	Admin
Intézmény	

Teendőim +

Statistikák -

Keresések és sablonok

Keresések Sablonok

Szűkítés... Szűkítés Új keresés

- Közleményeim 21
- Ma módosított rekordjaim
- Társ szerzők által felvett lehetséges közleményeim
- Lehetséges további közleményeim

Listák

Listák

Szűkítés... Szűkítés

- Válogatott közleményeim 10

Válogatott közleményeim 0/10

Kijelölés: Szűkítés... Szűkítés Új rend. Megjelenés éve Cím X rendezések Táblázat Lista - Töröl

1. [Title] ORVOSI HETILAP [DOI] [PubMed] [SE Repozitórium] [WoS] [Scopus] Közlemény: [Count] | Érvényesített | Forrás Idéző | Folyóiratcikk (Szakcikk) | Idézett közlemények száma: 2
2. [Title] ORVOSI HETILAP [DOI] [PubMed] [SE Repozitórium] [WoS] [Scopus] Közlemény: [Count] | Hitelesített | Forrás Idéző | Folyóiratcikk (Szakcikk) | Idézett közlemények száma: 2
3. [Title] ORVOSI HETILAP [DOI] [PubMed] [SE Repozitórium] [Scopus] Közlemény: [Count] | Hitelesített | Forrás | Folyóiratcikk (Szakcikk) | Nyilvános idézők összesen: 1 | Független: 0 | Függő: 1
4. [Title] ORVOSI HETILAP [DOI] [PubMed] [Scopus] Közlemény: [Count] | Hitelesített | Forrás Idéző | Folyóiratcikk (Szakcikk) | Nyilvános idézők összesen: 1 | Független: 0 | Függő: 1 | Idézett közlemények száma: 3
5. [Title] MAGYAR ONKOLOGIA [DOI] [PubMed] [Scopus] Közlemény: [Count] | Hitelesített | Forrás | Folyóiratcikk (Szakcikk) | Nyilvános idézők összesen: 13 | Független: 12 | Függő: 1
6. [Title] NŐGYÓGYÁSZATI ONKOLOGIA [DOI] [PubMed] [Scopus] Közlemény: [Count] | Érvényesített | Forrás | Folyóiratcikk (Szakcikk) | Nyilvános idézők összesen: 1 | Független: 1 | Függő: 0
7. [Title] NŐGYÓGYÁSZATI ONKOLOGIA [DOI] [PubMed] [Scopus] Közlemény: [Count] | Érvényesített | Forrás | Folyóiratcikk (Szakcikk) | Nyilvános idézők összesen: 1 | Független: 1 | Függő: 0

6. lépés:

A válogatott lista ellenőrzése után a felső menüsorban a Saját adatok menüpontot lenyitva az Adataim szerkesztése opciót válasszuk ki



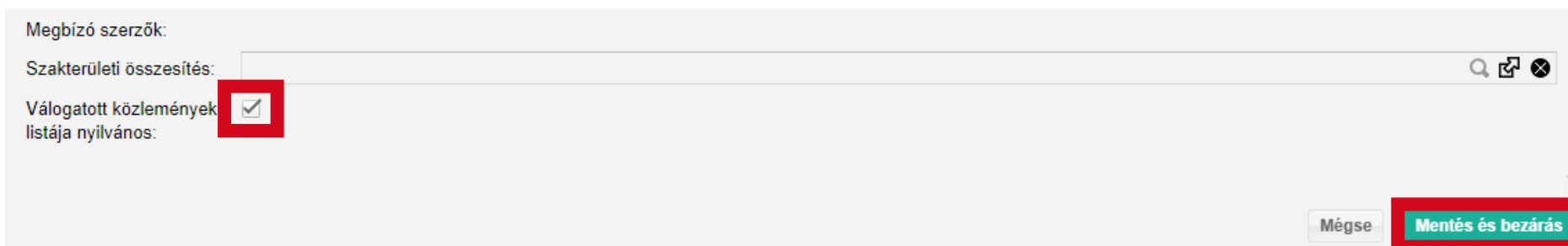
7. lépés:

Addig gördítsünk lefele a Szerző szerkesztése ablakban, amíg az ábrán látható kijelölt, azaz Válogatott közlemények listája nyilvános részhez nem érünk



8. lépés:

Ha a Válogatott közlemények listája nyilvános tétel mellett a négyzet ki van pipálva, a Mentés és bezárás gombbal erősítsük meg a beállítást



9. lépés:

A felső menüsorban a Saját adatok menüpontot lenyitva a Munkásság opciót kiválasztva ellenőrizhetjük a helyes beállítás voltát az MTMT nyilvános felületén

The screenshot shows the top navigation bar of the MTMT system. The 'Saját adatok' (My data) dropdown menu is open, and the 'Munkásság' (Work) option is selected. Other options in the menu include 'Személyi adatlap', 'Adataim szerkesztése', 'Jelszó változtatás', and 'Tudományos táblázat'. A red arrow points to the 'Saját adatok' menu, and another red arrow points to the 'Munkásság' option.

10. lépés:

Alább mutatjuk, hogy nyilvános felületen miként jeleníthetjük meg a Listák pontnál a Válogatott listát

The first screenshot shows the 'Listák' (Lists) dropdown menu with 'Válogatott lista' (Selected list) highlighted. A red arrow points to this option. The second screenshot shows the resulting list of selected items. The first item is 'ORVOSI HETILAP' (150 oldal pp., DOI: 10.14739/1716-1207/6), with a red arrow pointing to the 'Válogatott lista' header. The second item is 'ORVOSI HETILAP' (150 oldal pp., DOI: 10.14739/1716-1207/6), with a red arrow pointing to the 'Válogatott lista' header. The list items include checkboxes, titles, and links to PubMed and WoS Scopus.