

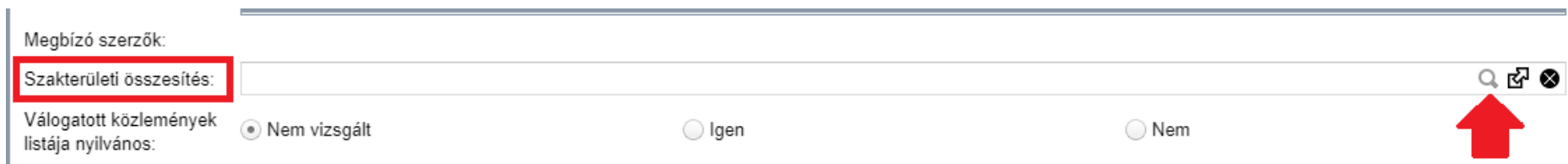
1. lépés:

Az mtmt-be belépve (<https://m2.mtmt.hu/>) a felső menüsorban a felhasználói nevünk melletti kis lenyíló nyílra kattintva a Saját adatok szerkesztése opciót válasszuk ki (az ábrán piros nyilak segítik a tájékozódást)



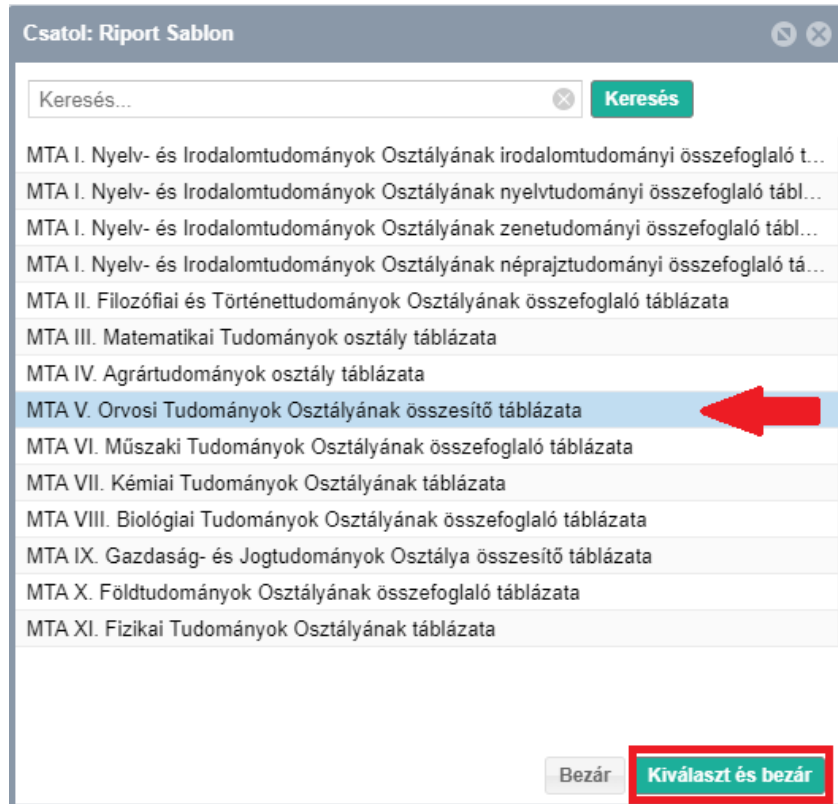
2. lépés:

Addig gördítsünk lefele a Szerző szerkesztése ablakban, amíg az ábrán látható, kijelölt részhez, azaz a Szakterületi összesítéshez nem érünk; itt a mező végén kattintsunk a nagyítóóra, ami a keresés jele az mtmt-ben



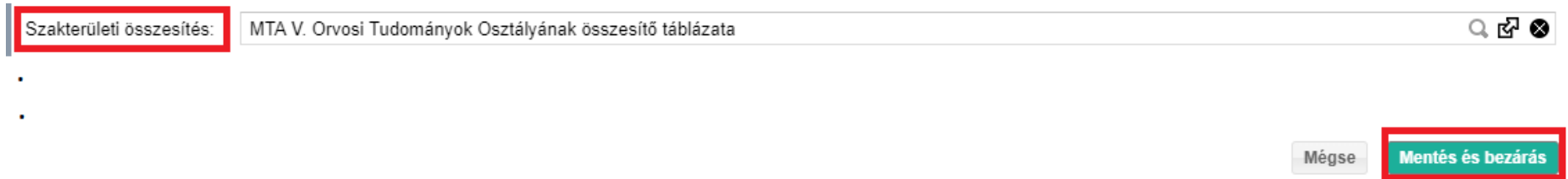
### 3. lépés:

A megjelent új ablakban jelöljük ki a megfelelő tudományos osztály táblázati sablonját (pl. MTA V. Orvosi Tudományok Osztályának összesítő táblázata), majd a Kiválaszt és bezár gombra kattintsunk



#### 4. lépés:

A Szakterületi összesítés mezőjében megjelenik az általunk megjelölt tudományos osztály táblázatának felirata, a Mentés és bezárás gombbal erősítsük meg a beállítást



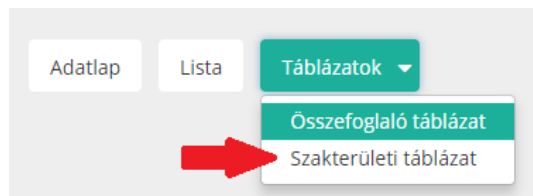
#### 5. lépés:

A felső menüsorban a Tudományos táblázat opciót kiválasztva ellenőrizhetjük a helyes beállítás voltát az mtmt nyilvános felületén



6. lépés:

Mivel az mtmt az 5. lépésnél automatikusan az Összefoglaló táblázatot jeleníti meg (függetlenül a Tudományos táblázat elnevezéstől/beállításától), ezért alább mutatjuk, hogy nyilvános felületen miként jeleníthetjük meg ténylegesen a Szakterületi (értsd: tudományos) táblázatot



A screenshot of the 'Szakterületi táblázat' (Specialized Table) interface. The table is titled 'tudományos és oktatási közleményeinek összefoglalása MTA V. Orvostudományi Osztály (2019.01.15)'. The table has the following structure:

Tudományos és oktatási közlemények	Száma		Hivatkozások 1	
	Összesen	Részletezve	Független	Összesen
<b>I. Folyóiratcikk 2</b>	<b>334</b>	---	---	---
szakcikk, nemzetközi folyóiratban, idegen nyelvű	---	161	2443	2988
szakcikk, hazai idegen nyelvű	---	5	18	31
szakcikk, magyar nyelvű	---	82	39	49
szakcikk, sokszerzős, érdemi szerzőként 3	---	3	58	73
összefoglaló közlemény	---	61	555	624
rövid közlemény	---	22	457	543